



## ÅRSREGNSKAPET FOR REGNSKAPSÅRET 2023 - GENERELL INFORMASJON

### Enheten

Organisasjonsnummer: 925 900 397  
Organisasjonsform: Aksjeselskap  
Foretaksnavn: VELBEHAG KIRKEGATA 26 AS  
Forretningsadresse: Kirkegata 26  
4612 KRISTIANSAND S

### Regnskapsår

Årsregnskapets periode: 01.01.2023 - 31.12.2023

### Konsern

Morselskap i konsern: Nei

### Regnskapsregler

Regler for små foretak benyttet: Ja  
Benyttet ved utarbeidelsen av årsregnskapet til selskapet: Regnskapslovens alminnelige regler

### Årsregnskapet fastsatt av kompetent organ

Bekreftet av representant for selskapet: Pro-Revisjon AS  
Dato for fastsettelse av årsregnskapet: 25.03.2024

### Grunnlag for avgivelse

År 2023: Årsregnskapet er elektronisk innlevert  
År 2022: Tall er hentet fra elektronisk innlevert årsregnskap fra 2023

*Det er ikke krav til at årsregnskapet m.v. som sendes til Regnskapsregisteret er undertegnet. Kontrollen på at dette er utført ligger hos revisor/enhetens øverste organ. Sikkerheten ivaretas ved at innsender har rolle/rettighet for innsending av årsregnskapet via Altinn, og ved at det bekreftes at årsregnskapet er fastsatt av kompetent organ.*

Brønnøysundregistrene, 13.06.2025



### Resultatregnskap

| Beløp i: NOK  | Note | 2023              | 2022              |
|---|------|-------------------|-------------------|
| <b>RESULTATREGNSKAP</b>                               |      |                   |                   |
| <b>Inntekter</b>                                      |      |                   |                   |
| Salgsinntekt  | 1    | 12 628 877        | 9 799 675         |
| Annen driftsinntekt                                   |      | 240 000           | 263 062           |
| <b>Sum inntekter</b>                                  |      | <b>12 868 877</b> | <b>10 062 737</b> |
| <b>Kostnader</b>                                      |      |                   |                   |
| Varekostnad   |      | 4 816 275         | 3 558 028         |
| Lønnskostnad  | 2, 3 | 4 282 343         | 2 350 239         |
| Avskrivning av driftsmidler og immaterielle eiendeler | 4    | 512 905           | 564 251           |
| Annen driftskostnad                                   | 5, 6 | 4 219 876         | 3 297 063         |
| <b>Sum kostnader</b>                                  |      | <b>13 831 399</b> | <b>9 769 581</b>  |
| <b>Driftsresultat</b>                                 |      | <b>-962 522</b>   | <b>293 155</b>    |
| <b>Finansinntekter og finanskostnader</b>             |      |                   |                   |
| Renteinntekt fra foretak i samme konsern              |      | 25 075            |                   |
| Annen renteinntekt                                    |      | 982               | 172               |
| Annen finansinntekt                                   |      | 60                |                   |
| <b>Sum finansinntekter</b>                            |      | <b>26 117</b>     | <b>172</b>        |
| Rentekostnad til foretak i samme konsern              |      |                   | 2 523             |
| Annen rentekostnad                                    |      | 123 350           | 116 226           |
| Annen finanskostnad                                   |      | 3 918             | 2 118             |
| <b>Sum finanskostnader</b>                            |      | <b>127 268</b>    | <b>120 866</b>    |
| <b>Netto finans</b>                                   |      | <b>-101 152</b>   | <b>-120 694</b>   |
| <b>Ordinært resultat før skattekostnad</b>            |      | <b>-1 063 673</b> | <b>172 461</b>    |
| Skattekostnad på resultat                             | 1, 7 | -233 036          | 38 174            |
| <b>Ordinært resultat etter skattekostnad</b>          |      | <b>-830 637</b>   | <b>134 287</b>    |
| <b>Årsresultat</b>                                    |      | <b>-830 637</b>   | <b>134 287</b>    |
| <b>Årsresultat etter minoritetsinteresser</b>         |      | <b>-830 637</b>   | <b>134 287</b>    |



## Resultatregnskap

| <b>Beløp i: NOK</b>                      | <b>Note</b> | <b>2023</b>     | <b>2022</b>    |
|--|-------------|-----------------|----------------|
| <b>Totalresultat</b>                     |             | <b>-830 637</b> | <b>134 287</b> |
| <b>Overføringer og disponeringer</b>     |             |                 |                |
| Avgitt konsernbidrag                     |             |                 | 45 724         |
| Avsatt til annen egenkapital             |             |                 | 88 563         |
| Overført fra annen egenkapital           |             | -830 637        |                |
| <b>Sum overføringer og disponeringer</b> |             | <b>-830 637</b> | <b>134 287</b> |



### Balanse

| Beløp i: NOK                                   | Note        | 2023             | 2022             |
|--|-------------|------------------|------------------|
| <b>BALANSE - EIENDELER</b>                     |             |                  |                  |
| <b>Anleggsmidler</b>                           |             |                  |                  |
| <b>Immaterielle eiendeler</b>                  |             |                  |                  |
| Utvikling                                      | 4, 8        |                  | 99 600           |
| Utsatt skattefordel                            | 7           | 108 695          |                  |
| <b>Sum immaterielle eiendeler</b>              | <b>4</b>    | <b>108 695</b>   | <b>99 600</b>    |
| <b>Varige driftsmidler</b>                     |             |                  |                  |
| Tomter, bygninger o.a. fast eiendom            | 1, 4, 8     |                  |                  |
| Maskiner og anlegg                             | 4           |                  |                  |
| Skip og flytende installasjoner                | 4           |                  |                  |
| Driftsløsøre, inventar o.a. utstyr             | 1, 4, 8     | 2 400 500        | 2 786 300        |
| <b>Sum varige driftsmidler</b>                 | <b>4</b>    | <b>2 400 500</b> | <b>2 786 300</b> |
| <b>Finansielle anleggsmidler</b>               |             |                  |                  |
| Lån til foretak i samme konsern                |             |                  | 243 735          |
| Obligasjoner og andre fordringer               |             | 92 617           |                  |
| <b>Sum finansielle anleggsmidler</b>           |             | <b>92 617</b>    | <b>243 735</b>   |
| <b>Sum anleggsmidler</b>                       |             | <b>2 601 812</b> | <b>3 129 635</b> |
| <b>Omløpsmidler</b>                            |             |                  |                  |
| <b>Varer</b>                                   |             |                  |                  |
| <b>Sum varer</b>                               | <b>1, 8</b> | <b>622 785</b>   | <b>190 975</b>   |
| <b>Fordringer</b>                              |             |                  |                  |
| Kundefordringer                                | 1, 6, 8     | 72 571           | 11 103           |
| Andre kortsiktige fordringer                   | 1           | 42 564           | 28 858           |
| <b>Sum fordringer</b>                          |             | <b>115 135</b>   | <b>39 960</b>    |
| <b>Bankinnskudd, kontanter og lignende</b>     |             |                  |                  |
| Bankinnskudd, kontanter o.l.                   | 9           | 1 301 599        | 487 775          |
| <b>Sum bankinnskudd, kontanter og lignende</b> |             | <b>1 301 599</b> | <b>487 775</b>   |
| <b>Sum omløpsmidler</b>                        |             | <b>2 039 519</b> | <b>718 710</b>   |





## Balanse

| <b>Beløp i: NOK</b>             | <b>Note</b> | <b>2023</b>      | <b>2022</b>      |
|---------------------------------|-------------|------------------|------------------|
| Skyldig offentlige avgifter     |             | 1 070 832        | 685 029          |
| Annen kortsiktig gjeld          |             | 490 297          | 188 960          |
| Klientansvar                    |             | 486 983          | 144 080          |
| Forskudd fra kunder             |             | 4 020            |                  |
| <b>Sum kortsiktig gjeld</b>     |             | <b>2 266 230</b> | <b>1 176 533</b> |
| <br>                            |             |                  |                  |
| <b>Sum gjeld</b>                |             | <b>4 300 985</b> | <b>3 037 421</b> |
| <br>                            |             |                  |                  |
| <b>SUM EGENKAPITAL OG GJELD</b> |             | <b>4 641 330</b> | <b>3 848 346</b> |



## Brønnøysundregistrene

### ÅRSREGNSKAP FOR REGNSKAPSÅRET 2023 - GENERELL INFORMASJON

Journalnummer: 2024 580000

#### Enheten

Organisasjonsnummer: 925 900 397  
Organisasjonsform: Aksjeselskap  
Foretaksnavn: VELBEHAG KIRKEGATA 26 AS  
Forretningsadresse: Kirkegata 26  
4612 KRISTIANSAND S

#### Regnskapsår

Årsregnskapets periode: 01.01.2023 - 31.12.2023

#### Konsern

Morselskap i konsern: Nei

#### Regnskapsregler

Regler for små foretak benyttet: Ja  
Benyttet ved utarbeidelsen av  
årsregnskapet til selskapet: Regnskapslovens alminnelige regler

#### Årsregnskapet fastsatt av kompetent organ

Bekreftet av representant for selskapet: Pro-Revisjon AS  
Dato for fastsettelse av årsregnskapet: 25.03.2024

#### Grunnlag for avgivelse

År 2023: Årsregnskap er elektronisk innlevert.  
År 2022: Tall er hentet fra elektronisk innlevert årsregnskap fra 2023.

*Det er ikke krav til at årsregnskapet m.v. som sendes til Regnskapsregisteret er undertegnet. Kontrollen på at dette er utført ligger hos revisor/enhetens øverste organ. Sikkerheten ivaretas ved at innsender har rolle/rettighet for innsending av årsregnskapet via Altinn, og ved at det bekreftes at årsregnskapet er fastsatt av kompetent organ.*

Brønnøysundregistrene, 23.07.2024



Organisasjonsnr: 925 900 397  
VELBEHAG KIRKEGATA 26 AS

## RESULTATREGNSKAP

| Beløp i: NOK  | Note | 2023              | 2022              |
|---|------|-------------------|-------------------|
| <b>RESULTATREGNSKAP</b>                               |      |                   |                   |
| <b>Inntekter</b>                                      |      |                   |                   |
| Salgsinntekt  | 1    | 12 628 877        | 9 799 675         |
| Annen driftsinntekt                                   |      | 240 000           | 263 062           |
| <b>Sum inntekter</b>                                  |      | <b>12 868 877</b> | <b>10 062 737</b> |
| <b>Kostnader</b>                                      |      |                   |                   |
| Varekostnad   |      | 4 816 275         | 3 558 028         |
| Lønnskostnad  | 2, 3 | 4 282 343         | 2 350 239         |
| Avskrivning av driftsmidler og immaterielle eiendeler | 4    | 512 905           | 564 251           |
| Annen driftskostnad                                   | 5, 6 | 4 219 876         | 3 297 063         |
| <b>Sum kostnader</b>                                  |      | <b>13 831 399</b> | <b>9 769 581</b>  |
| <b>Driftsresultat</b>                                 |      | <b>-962 522</b>   | <b>293 155</b>    |
| <b>Finansinntekter og finanskostnader</b>             |      |                   |                   |
| Renteinntekt fra foretak i samme konsern              |      | 25 075            |                   |
| Annen renteinntekt                                    |      | 982               | 172               |
| Annen finansinntekt                                   |      | 60                |                   |
| <b>Sum finansinntekter</b>                            |      | <b>26 117</b>     | <b>172</b>        |
| Rentekostnad til foretak i samme konsern              |      |                   | 2 523             |
| Annen rentekostnad                                    |      | 123 350           | 116 226           |
| Annen finanskostnad                                   |      | 3 918             | 2 118             |
| <b>Sum finanskostnader</b>                            |      | <b>127 268</b>    | <b>120 866</b>    |
| <b>Netto finans</b>                                   |      | <b>-101 152</b>   | <b>-120 694</b>   |
| <b>Ordinært resultat før skattekostnad</b>            |      |                   |                   |
| Skattekostnad på resultat                             | 1, 7 | -233 036          | 38 174            |
| <b>Ordinært resultat etter skattekostnad</b>          |      | <b>-830 637</b>   | <b>134 287</b>    |
| <b>Årsresultat</b>                                    |      | <b>-830 637</b>   | <b>134 287</b>    |
| <b>Årsresultat etter minoritetsinteresser</b>         |      | <b>-830 637</b>   | <b>134 287</b>    |
| <b>Totalresultat</b>                                  |      | <b>-830 637</b>   | <b>134 287</b>    |
| <b>Overføringer og disponeringer</b>                  |      |                   |                   |
| Avgitt konsernbidrag                                  |      |                   | 45 724            |



|  |                 |                |
|--|-----------------|----------------|
| Avsatt til annen egenkapital             |                 | 88 563         |
| Overført fra annen egenkapital           | -830 637        |                |
| <b>Sum overføringer og disponeringer</b> | <b>-830 637</b> | <b>134 287</b> |



Organisasjonsnr: 925 900 397  
VELBEHAG KIRKEGATA 26 AS

## BALANSE

| Beløp i: NOK                                       | Note     | 2023             | 2022             |
|--|----------|------------------|------------------|
| <b>BALANSE - EIENDELER</b>                         |          |                  |                  |
| <b>Anleggsmidler</b>                               |          |                  |                  |
| <b>Immaterielle eiendeler</b>                      |          |                  |                  |
| Utvikling  | 4, 8     |                  | 99 600           |
| Utsatt skattefordel                                | 7        | 108 695          |                  |
| <b>Sum immaterielle eiendeler</b>                  | <b>4</b> | <b>108 695</b>   | <b>99 600</b>    |
| <b>Varige driftsmidler</b>                         |          |                  |                  |
| Tomter, bygninger o.a.<br>fast eiendom             | 1, 4, 8  |                  |                  |
| Maskiner og anlegg                                 | 4        |                  |                  |
| Skip og flytende<br>installasjoner                 | 4        |                  |                  |
| Driftsløsøre, inventar o.<br>a. utstyr             | 1, 4, 8  | 2 400 500        | 2 786 300        |
| <b>Sum varige driftsmidler</b>                     | <b>4</b> | <b>2 400 500</b> | <b>2 786 300</b> |
| <b>Finansielle anleggsmidler</b>                   |          |                  |                  |
| Lån til foretak i samme<br>konsern                 |          |                  | 243 735          |
| Obligasjoner og andre<br>fordringer                |          | 92 617           |                  |
| <b>Sum finansielle<br/>anleggsmidler</b>           |          | <b>92 617</b>    | <b>243 735</b>   |
| <b>Sum anleggsmidler</b>                           |          | <b>2 601 812</b> | <b>3 129 635</b> |
| <b>Omløpsmidler</b>                                |          |                  |                  |
| <b>Varer</b>                                       |          |                  |                  |
| Sum varer  | 1, 8     | 622 785          | 190 975          |
| <b>Fordringer</b>                                  |          |                  |                  |
| Kundefordringer                                    | 1, 6, 8  | 72 571           | 11 103           |
| Andre kortsiktige<br>fordringer                    | 1        | 42 564           | 28 858           |
| <b>Sum fordringer</b>                              |          | <b>115 135</b>   | <b>39 960</b>    |
| <b>Bankinnskudd, kontanter<br/>og lignende</b>     |          |                  |                  |
| Bankinnskudd, kontanter o.<br>l.                   | 9        | 1 301 599        | 487 775          |
| <b>Sum bankinnskudd,<br/>kontanter og lignende</b> |          | <b>1 301 599</b> | <b>487 775</b>   |
| <b>Sum omløpsmidler</b>                            |          | <b>2 039 519</b> | <b>718 710</b>   |
| <b>SUM EIENDELER</b>                               |          | <b>4 641 330</b> | <b>3 848 346</b> |



## BALANSE - EGENKAPITAL OG GJELD

### Egenkapital

#### Innskutt egenkapital

|                                 |        |                |               |
|---------------------------------|--------|----------------|---------------|
| Aksjekapital                    | 10, 11 | 30 000         | 30 000        |
| Beholdning av egne aksjer       | 10, 11 |                |               |
| Overkurs                        | 11     |                |               |
| Annen innskutt egenkapital      | 11     | 310 345        |               |
| <b>Sum innskutt egenkapital</b> |        | <b>340 345</b> | <b>30 000</b> |

#### Opptjent egenkapital

|                                 |        |  |                |
|---------------------------------|--------|--|----------------|
| Fond for vurderingsforskjeller  | 11     |  |                |
| Annen egenkapital               | 11, 12 |  | 780 925        |
| Udekket tap                     | 11     |  |                |
| <b>Sum opptjent egenkapital</b> |        |  | <b>780 925</b> |

**Sum egenkapital** 340 345 810 925

### Gjeld

#### Langsiktig gjeld

|  |   |  |               |
|--|---|--|---------------|
| Utsatt skatt                             | 7 |  | 22 786        |
| <b>Sum avsetninger for forpliktelser</b> |   |  | <b>22 786</b> |

#### Annen langsiktig gjeld

|                                   |   |                  |                  |
|-----------------------------------|---|------------------|------------------|
| Gjeld til kredittinstitusjoner    | 8 | 1 661 866        | 1 838 102        |
| Gjeld til ansatte/eiere           |   | 2 121            |                  |
| Langsiktig gjeld i konsern        |   | 369 036          |                  |
| Øvrig langsiktig gjeld            |   | 1 732            |                  |
| <b>Sum annen langsiktig gjeld</b> |   | <b>2 034 755</b> | <b>1 838 102</b> |

**Sum langsiktig gjeld** 2 034 755 1 860 888

#### Kortsiktig gjeld

|                                |   |                  |                  |
|--------------------------------|---|------------------|------------------|
| Gjeld til kredittinstitusjoner | 8 |                  |                  |
| Leverandørgjeld                |   | 214 098          | 150 354          |
| Betalbar skatt                 | 7 |                  | 8 110            |
| Skyldig offentlige avgifter    |   | 1 070 832        | 685 029          |
| Annen kortsiktig gjeld         |   | 490 297          | 188 960          |
| Klientansvar                   |   | 486 983          | 144 080          |
| Forskudd fra kunder            |   | 4 020            |                  |
| <b>Sum kortsiktig gjeld</b>    |   | <b>2 266 230</b> | <b>1 176 533</b> |

**Sum gjeld** 4 300 985 3 037 421

**SUM EGENKAPITAL OG GJELD** 4 641 330 3 848 346



Organisasjonsnr: 925 900 397  
VELBEHAG KIRKEGATA 26 AS

NOTEOPPLYSNINGER - SELSKAP - alle poster oppgitt i hele tall

Note  
2

Antall årsverk i regnskapsåret  
9.00

Sum Beløp

Balanseført verdi 31.12. Varige driftsmidler Immaterielle eiend.

**Konsernregnskap**

Morselskapet sitt navn

Forretningskontor for morselskapet

Begrunnelse for at datterselskap er utelatt fra konsolideringen

Samlet beløp - tilknyttet selskap Årets Fjorårets

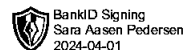

Samlet beløp - foretak i samme konsern Årets Fjorårets

Samlet beløp - foretak i samme konsern Årets Fjorårets

Samlet beløp - felles kontrollert virksomhet Årets Fjorårets

Pantstillelse Beløp

Beholdning av egne aksjer Antall Pålydende Andel av aksjek.



# Årsregnskap

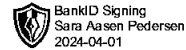

**2023**

Velbehag Kirkegata 26 AS

Org.nr.: 925 900 397



## Årsrapport 2023 for



## Velbehag Kirkegata 26 AS

### Virksomhetens art

Velbehag Kirkegata 26 AS driver med kosmetiske behandlinger og kjøp, salg og import av varer, samt konsulentvirksomhet. Selskapet er lokalisert i Kristiansand kommune.

### Redegjørelse for årsregnskapet

Det fremlagte årsregnskapet viser et underskudd etter skatt på kr 830 637 i 2023 mot et overskudd på kr 134 287 i 2022. Omsetningen i selskapet har endret seg fra kr 10 062 737 i 2022 til kr 12 868 877 i 2023.

Totalkapitalen i selskapet var ved utgangen av året kr 4 641 330 mot kr 3 848 346 foregående år. Egenkapitalandelen pr. 31.12.2023 var 7,3% av totalkapitalen.

Styret mener at årsregnskapet gir et rettviseende bilde av selskapets eiendeler og gjeld, finansielle stilling og resultat.

### Fortsatt drift

Årsregnskapet er utarbeidet under forutsetningen om fortsatt drift.

### Arbeidsmiljø

Styret anser arbeidsmiljøet i selskapet som bra. Det er ikke iverksatt spesielle tiltak. Ansatte i virksomheten har ikke vært utsatt for ulykker eller skader i forbindelse med utførelse av arbeidet.

### Likestilling

Det er 1 mann og 10 kvinner ansatt i virksomheten. Det er ikke foretatt noen tiltak for å fremme likestilling i virksomheten. Det er heller ikke planlagt iverksatt slike tiltak da det ikke er noen forskjellsbehandling av kjønnene i virksomheten.

Styret består av 2 personer, hvorav 1 er kvinne.

### Ytre miljø

Selskapet driver ikke virksomhet som forurensar det ytre miljøet.


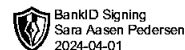
### Andre forhold

Styret kjenner ikke til noen forhold av viktighet for å bedømme selskapets stilling og resultat som ikke fremgår av regnskapet og balansen med noter. Det er heller ikke etter regnskapsårets utgang inntrådt forhold som etter styrets syn har betydning ved bedømmelse av regnskapet.

Kristiansand, 25.03.2024  
Styret i Velbehag Kirkegata 26 AS

Stian Schille Olsen  
Styreleder

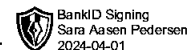

Sara Aasen Pedersen  
Styremedlem/daglig leder

BankID Signing  
Stian Schille Olsen  
2024-04-06BankID Signing  
Sara Aasen Pedersen  
2024-04-01

## Resultatregnskap

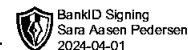

### Velbehag Kirkegata 26 AS

| Driftsinntekter og driftskostnader                    | Note | 2023              | 2022              |
|---|------|-------------------|-------------------|
| Salgsinntekt  | 1    | 12 628 877        | 9 799 675         |
| Annen driftsinntekt                                   |      | 240 000           | 263 062           |
| Sum driftsinntekter                                   |      | <u>12 868 877</u> | <u>10 062 737</u> |
| Varekostnad   |      | 4 816 275         | 3 558 028         |
| Lønnskostnad  | 2, 3 | 4 282 343         | 2 350 239         |
| Avskrivning av driftsmidler og immaterielle eiendeler | 4    | 512 905           | 564 251           |
| Annen driftskostnad                                   | 5, 6 | 4 219 876         | 3 297 063         |
| Sum driftskostnader                                   |      | <u>13 831 399</u> | <u>9 769 581</u>  |
| Driftsresultat  |      | <u>-962 522</u>   | <u>293 155</u>    |
| <b>Finansinntekter og finanskostnader</b>             |      |                   |                   |
| Renteinntekt fra foretak i samme konsern              |      | 25 075            | 0                 |
| Annen renteinntekt                                    |      | 982               | 172               |
| Annen finansinntekt                                   |      | 60                | 0                 |
| Rentekostnad til foretak i samme konsern              |      | 0                 | 2 523             |
| Annen rentekostnad                                    |      | 123 350           | 116 226           |
| Annen finanskostnad                                   |      | 3 918             | 2 118             |
| Resultat av finansposter                              |      | <u>-101 152</u>   | <u>-120 694</u>   |
| Resultat før skattekostnad                            |      | -1 063 673        | 172 461           |
| Skattekostnad på resultat                             | 1, 7 | -233 036          | 38 174            |
| Resultat  |      | <u>-830 637</u>   | <u>134 287</u>    |
| Årsresultat   |      | <u>-830 637</u>   | <u>134 287</u>    |
| <b>Overføringer</b>                                   |      |                   |                   |
| Avsatt konsernbidrag                                  |      | 0                 | 45 724            |
| Avsatt til annen egenkapital                          |      | 0                 | 88 563            |
| Overført fra annen egenkapital                        |      | 830 637           | 0                 |
| Sum overføringer                                      |      | <u>-830 637</u>   | <u>134 287</u>    |

**Balanse**

## Velbehag Kirkegata 26 AS

| <b>Eiendeler</b>                   | <b>Note</b> | <b>2023</b>      | <b>2022</b>      |
|------------------------------------|-------------|------------------|------------------|
| <b>Anleggsmidler</b>               |             |                  |                  |
| <b>Immaterielle eiendeler</b>      |             |                  |                  |
| Utvikling                          | 4, 8        | 0                | 99 600           |
| Utsatt skattefordel                | 7           | 108 695          | 0                |
| Sum immaterielle eiendeler         | 4           | <u>108 695</u>   | <u>99 600</u>    |
| <b>Varige driftsmidler</b>         |             |                  |                  |
| Driftsløsøre, inventar o.a. utstyr | 1, 4, 8     | 2 400 500        | 2 786 300        |
| Sum varige driftsmidler            | 4           | <u>2 400 500</u> | <u>2 786 300</u> |
| <b>Finansielle driftsmidler</b>    |             |                  |                  |
| Lån til foretak i samme konsern    |             | 0                | 243 735          |
| Obligasjoner og andre fordringer   |             | 92 617           | 0                |
| Sum finansielle anleggsmidler      |             | <u>92 617</u>    | <u>243 735</u>   |
| Sum anleggsmidler                  |             | <u>2 601 812</u> | <u>3 129 635</u> |
| <b>Omløpsmidler</b>                |             |                  |                  |
| Lager av varer og annen beholdning | 1, 8        | 622 785          | 190 975          |
| <b>Fordringer</b>                  |             |                  |                  |
| Kundefordringer                    | 1, 6, 8     | 72 571           | 11 103           |
| Andre kortsiktige fordringer       | 1           | 42 564           | 28 858           |
| Sum fordringer                     |             | <u>115 135</u>   | <u>39 960</u>    |
| <b>Investeringer</b>               |             |                  |                  |
| Bankinnskudd, kontanter o.l.       | 9           | 1 301 599        | 487 775          |
| Sum omløpsmidler                   |             | <u>2 039 519</u> | <u>718 710</u>   |
| Sum eiendeler                      |             | <u>4 641 330</u> | <u>3 848 346</u> |

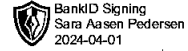
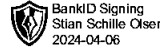
**Balanse**

## Velbehag Kirkegata 26 AS

| Egenkapital og gjeld               | Note   | 2023             | 2022             |
|------------------------------------|--------|------------------|------------------|
| <b>Innskutt egenkapital</b>        |        |                  |                  |
| Aksjekapital                       | 10, 11 | 30 000           | 30 000           |
| Annen innskutt egenkapital         | 11     | 310 345          | 0                |
| Sum innskutt egenkapital           |        | <u>340 345</u>   | <u>30 000</u>    |
| <b>Opptjent egenkapital</b>        |        |                  |                  |
| Annen egenkapital                  | 11, 12 | 0                | 780 925          |
| Sum opptjent egenkapital           |        | <u>0</u>         | <u>780 925</u>   |
| Sum egenkapital                    |        | <u>340 345</u>   | <u>810 925</u>   |
| <b>Gjeld</b>                       |        |                  |                  |
| <b>Avsetning for forpliktelser</b> |        |                  |                  |
| Utsatt skatt                       | 7      | 0                | 22 786           |
| Sum avsetning for forpliktelser    |        | <u>0</u>         | <u>22 786</u>    |
| <b>Annen langsiktig gjeld</b>      |        |                  |                  |
| Gjeld til kredittinstitusjoner     | 8      | 1 661 866        | 1 838 102        |
| Gjeld til ansatte/eiere            |        | 2 121            | 0                |
| Langsiktig gjeld i konsern         |        | 369 036          | 0                |
| Øvrig langsiktig gjeld             |        | 1 732            | 0                |
| Sum annen langsiktig gjeld         |        | <u>2 034 755</u> | <u>1 838 102</u> |
| <b>Kortsiktig gjeld</b>            |        |                  |                  |
| Leverandørgjeld                    |        | 214 098          | 150 354          |
| Betalbar skatt                     | 7      | 0                | 8 110            |
| Skyldig offentlige avgifter        |        | 1 070 832        | 685 029          |
| Annen kortsiktig gjeld             |        | 490 297          | 188 960          |
| Klientansvar                       |        | 486 983          | 144 080          |
| Forskudd fra kunder                |        | 4 020            | 0                |
| Sum kortsiktig gjeld               |        | <u>2 266 230</u> | <u>1 176 533</u> |
| Sum gjeld                          |        | <u>4 300 985</u> | <u>3 037 421</u> |
| Sum egenkapital og gjeld           |        | <u>4 641 330</u> | <u>3 848 346</u> |

Kristiansand, 25.03.2024

Stian Schille Olsen  
StyrelederSara Aasen Pedersen  
Styremedlem/daglig leder



Noter for 2023

## Velbehag Kirkegata 26 AS

### Note 1 - Regnskapsprinsipper

Årsregnskapet er satt opp i samsvar med regnskapsloven og NRS 8 - God regnskapsskikk for små foretak

#### Driftsinntekter og kostnader

Inntektsføring skjer etter opptjeningsprinsippet som normalt vil være leveringstidspunktet for varer og tjenester. Kostnader medtas etter sammenstillingsprinsippet, dvs. at kostnader medtas i samme periode som tilhørende inntekter inntektsføres.

#### Hovedregel for vurdering og klassifisering av eiendeler og gjeld

Eiendeler bestemt til varig eie eller bruk er klassifisert som anleggsmidler. Andre eiendeler er klassifisert som omløpsmidler. Fordringer som skal tilbakebetales innen et år er uansett klassifisert som omløpsmidler. Ved klassifisering av kortsiktig og langsiktig gjeld er analoge kriterier lagt til grunn.

Anleggsmidler vurderes til anskaffelseskost, men nedskrives til virkelig verdi når verdifallet forventes ikke å være forbigående. Anleggsmidler med begrenset økonomisk levetid avskrives planmessig. Langsiktig gjeld balanseføres til nominelt mottatt beløp på etableringstidspunktet.

Omløpsmidler vurderes til laveste av anskaffelseskost og virkelig verdi. Kortsiktig gjeld balanseføres til nominelt mottatt beløp på etableringstidspunktet.

Enkelte poster er vurdert etter andre regler. Postene det gjelder vil være blant de postene som omhandles nedenfor.

#### Varige driftsmidler

Varige driftsmidler avskrives over forventet økonomisk levetid. Avskrivningene er som hovedregel fordelt lineært over antatt økonomisk levetid.

#### Fordringer

Kundefordringer og andre fordringer oppføres til pålydende etter fradrag for avsetning til forventet tap. Avsetning til tap gjøres på grunnlag av en individuell vurdering av de enkelte fordringene. I tillegg gjøres det for øvrige kundefordringer en uspesifisert avsetning for å dekke antatt tap.

#### Pensjoner

Pensjonsforpliktelser finansiert over driften er beregnet og balanseført under avsetning for forpliktelser. Pensjonsordninger finansiert via sikrede ordninger er ikke balanseført. Pensjonspremien anses i disse tilfeller som pensjonskostnad og klassifiseres sammen med lønnskostnader.

#### Skatt

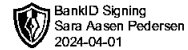

Skattekostnaden i resultatregnskapet omfatter både periodens betalbare skatt og endring i utsatt skatt. Utsatt skatt er beregnet på grunnlag av de midlertidige forskjeller som eksisterer mellom regnskapsmessige og skattemessige verdier, samt ligningsmessig underskudd til fremføring ved utgangen av regnskapsåret. Skatteøkende og skattereduserende midlertidige forskjeller som reverserer eller kan reversere i samme periode er utlignet og nettoført. Utsatt skatt på merverdier i forbindelse med oppkjøp av datterselskap blir ikke utlignet.

### Note 2 Lønnskostnader, antall ansatte, godtgjørelser, lån til ansatte m.m.

| Lønnskostnader               | 2023      | 2022      |
|------------------------------|-----------|-----------|
| Lønninger                    | 3 813 371 | 1 978 982 |
| Arbeidsgiveravgift           | 571 409   | 284 365   |
| Pensjonskostnader            | 39 212    | 36 272    |
| Annen oppgavepliktig ytelser | 0         | 0         |
| Andre ytelser                | -141 649  | 50 621    |
| Sum                          | 4 282 343 | 2 350 239 |
| Antall årsverk ansatte:      | 9         | 5         |

Velbehag Kirkegata 26 AS

Org.nr: 925 900 397



Noter for 2023

## Velbehag Kirkegata 26 AS

| Ytelser til ledende personer | Daglig leder | Styre |
|------------------------------|--------------|-------|
| Lønn                         | 848 960      | 0     |
| Kollektiv pensjonspremie     | 0            | 0     |
| Annen godtgjørelse           | 3 578        | 0     |

### Note 3 Obligatorisk tjenestepensjon (OTP)

Selskapet har plikt til å ha pensjonsordning etter Lov om obligatorisk tjenestepensjon. Selskapet har oppfylt kravene til obligatorisk tjenestepensjon, i henhold til Lov om obligatorisk tjenestepensjon.

### Note 4 Anleggsmidler

|                                    | Driftsløse,<br>inventar ol | Imaterielle<br>eiendeler | Sum              |
|------------------------------------|----------------------------|--------------------------|------------------|
| Anskaffelseskost pr. 01.01.23      | 3 469 655                  | 129 450                  | 3 599 106        |
| + Tilgang kjøpte driftsmidler      | 72 605                     | 267 382                  | 339 987          |
| - Avgang i året                    |                            | 396 833                  | 396 833          |
| = <b>Anskaffelseskost 31.12.23</b> | <b>3 542 260</b>           | <b>0</b>                 | <b>3 542 260</b> |
| Akkumulerte avskrivninger 31.12.23 | 1 141 760                  |                          | 1 141 760        |
| = <b>Bokført verdi 31.12.23</b>    | <b>2 400 500</b>           | <b>0</b>                 | <b>2 400 500</b> |
| Årets ordinære avskrivninger       | 458 405                    | 54 500                   | 512 905          |
| Økonomisk levetid                  | 4-10 år                    | 5 år                     |                  |

### Note 5 Revisor

Kostnadsført revisjonshonorar 2023 utgjør kr 39 165. Av dette gjelder kr 36 000 revisjon for 2023 og kr 3 165 revisjon for 2022. I tillegg kommer honorar for andre tjenester med kr 29 092.

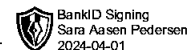

### Note 6 Vurdering av kundefordringer

#### Vurdering av kundefordringer

|   | 2023   | 2022   |
|---|--------|--------|
| Vurdert til pålydende                     | 68 551 | 12 103 |
| - Avsatt til dekning av usikre fordringer | 0      | -1 000 |
| Bokført verdi pr. 31.12.                  | 68 551 | 11 103 |

#### Bokførte tap på fordringer fremkommer slik:

|   |        |       |
|---|--------|-------|
| Konstaterte tap på fordringer             | 0      | 0     |
| Endring delkredereavsetning pr 31.12      | -1 000 | 1 000 |
| Inngått på tidligere avskrevne fordringer | 0      | 0     |
| Tap på fordringer                         | -1 000 | 1 000 |



Noter for 2023

## Velbehag Kirkegata 26 AS

### Note 7 Skatt

| <b>Årets skattekostnad</b>               | <b>2023</b>     | <b>2022</b>   |
|--|-----------------|---------------|
| Resultatført skatt på ordinært resultat: |                 |               |
| Betalbar skatt                           | -101 555        | 21 006        |
| Endring i utsatt skatt                   | -131 481        | 17 168        |
| <b>Skattekostnad ordinært resultat</b>   | <b>-233 036</b> | <b>38 174</b> |

|                                    |                 |               |
|------------------------------------|-----------------|---------------|
| Skattepliktig inntekt:             |                 |               |
| Resultat før skatt                 | -1 063 673      | 172 461       |
| Permanente forskjeller             | 4 422           | 1 055         |
| Endring i midlertidige forskjeller | -124 124        | -78 034       |
| Mottatt konsernbidrag              | 461 613         | 0             |
| Avgitt konsernbidrag               | 0               | -58 620       |
| <b>Skattepliktig inntekt</b>       | <b>-721 762</b> | <b>36 862</b> |


|   |          |              |
|---|----------|--------------|
| Betalbar skatt i balansen:              |          |              |
| Betalbar skatt på årets resultat        | -101 555 | 21 006       |
| Betalbar skatt på avgitt konsernbidrag  | 0        | -12 896      |
| Betalbar skatt på mottatt konsernbidrag | 101 555  | 0            |
| <b>Sum betalbar skatt i balansen</b>    | <b>0</b> | <b>8 110</b> |

Skatteeffekten av midlertidige forskjeller og underskudd til fremføring som har gitt opphav til utsatt skatt og utsatte skattefordeler, spesifisert på typer av midlertidige forskjeller

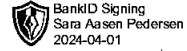
|                     | <b>2023</b>    | <b>2022</b>    | <b>Endring</b>  |
|---------------------|----------------|----------------|-----------------|
| Varige driftsmidler | 227 694        | 104 571        | -123 124        |
| Fordringer          | 0              | -1 000         | -1 000          |
| <b>Sum</b>          | <b>227 694</b> | <b>103 571</b> | <b>-124 124</b> |

|   |                 |                |                |
|---|-----------------|----------------|----------------|
| Akkumulert fremførbart underskudd               | -721 762        | 0              | 721 762        |
| <b>Grunnlag for utsatt skattefordel / skatt</b> | <b>-494 068</b> | <b>103 571</b> | <b>597 639</b> |

|   |                 |               |                |
|---|-----------------|---------------|----------------|
| <b>Utsatt skattefordel / skatt (22 %)</b> | <b>-108 695</b> | <b>22 786</b> | <b>131 480</b> |
|---|-----------------|---------------|----------------|



BankID Signing  
Stian Schille Olsen  
2024-04-06



BankID Signing  
Sara Aasen Pedersen  
2024-04-01

Noter for 2023

## Velbehag Kirkegata 26 AS

### Note 8 Pantstillelser og garantier m.v.

| Gjeld som er sikret ved pant og lignende   | 2023             | 2022             |
|--|------------------|------------------|
| Gjeld til kredittinstitusjoner, langsiktig | 1 661 866        | 1 838 102        |
| Gjeld til kredittinstitusjoner, kortsiktig | 0                | 0                |
| <b>Totalt</b>                              | <b>1 661 866</b> | <b>1 838 102</b> |

| Bokført verdi av eiendeler som sikkerhet for bokført gjeld | 2023             | 2022             |
|--|------------------|------------------|
| Driftsløsøre, inventar o.a. utstyr                         | 1 848 900        | 2 170 600        |
| Varebeholdning   | 622 785          | 190 975          |
| Kundefordringer  | 72 571           | 11 103           |
| <b>Totalt</b>  | <b>2 544 256</b> | <b>2 372 678</b> |

| Gjeld som forfaller om mer enn fem år | 2023   | 2022   |
|---------------------------------------|--------|--------|
| Gjeld til kredittinstitusjoner        | 90 000 | 90 000 |

Som sikkerhet for selskapets lån og garantier foreligger pant i driftstilbehør for inntil kr 2.000.000, flåtepant for inntil kr 2.000.000, pant i factoring for inntil kr 2.000.000, samt pant i varelager for inntil kr 2.000.000.

### Note 9 Bundne midler

I posten inngår bundet i skattetrekk med kr 219 709.

### Note 10 Aksjonærer

Aksjekapitalen i Velbehag Kirkegata 26 AS pr. 31.12 består av:

|                 | Antall     | Pålydende | Bokført       |
|-----------------|------------|-----------|---------------|
| Ordinære aksjer | 100        | 300,0     | 30 000        |
| <b>Sum</b>      | <b>100</b> |           | <b>30 000</b> |

### Eierstruktur

Aksjonærer i % pr. 31.12:

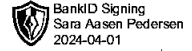

|                     | Ordinære | Eierandel | Stemmeandel |
|---------------------|----------|-----------|-------------|
| Velbehag Holding AS | 100      | 100,0     | 100,0       |

### Note 11 Egenkapital

|                                | Aksje-<br>kapital | Innskutt<br>egenkapital | Annen<br>egenkapital | Sum            |
|--------------------------------|-------------------|-------------------------|----------------------|----------------|
| Egenkapital 01.01.             | 30 000            | 0                       | 780 925              | 810 925        |
| Mottatt konsernbidrag          |                   | 360 058                 |                      | 360 058        |
| Overført fra annen egenkapital |                   | -49 713                 | -780 925             | -830 637       |
| <b>Egenkapital 31.12.</b>      | <b>30 000</b>     | <b>310 345</b>          | <b>0</b>             | <b>340 345</b> |

Velbehag Kirkegata 26 AS

Org.nr: 925 900 397



Noter for 2023

## Velbehag Kirkegata 26 AS

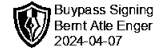
### Note 12 Fortsatt drift

Det fremlagte årsregnskapet viser et underskudd etter skatt på kr 830 637 i 2023 mot et overskudd på kr 134 287 i 2022. Omsetningen i selskapet har endret seg fra kr 10 062 737 i 2022 til kr 12 868 877 i 2023.

Totalkapitalen i selskapet var ved utgangen av året kr 4 641 330 mot kr 3 848 346 foregående år. Egenkapitalandelen pr. 31.12.2023 var 7,3% av totalkapitalen.

Styret mener at årsregnskapet gir et rettviseende bilde av selskapets eiendeler og gjeld, finansielle stilling og resultat.

Årsregnskapet er utarbeidet under forutsetningen om fortsatt drift.



**GODKJENT REVISJONSSelskap  
AUTORISERT REGNSKAPSFØRERSelskap**

Foretaksregisteret: NO 983 170 609 MVA

Kongsgård Allé 61  
4632 Kristiansand

Telefon 38 14 44 44  
Telefax 38 14 44 50

e-post: [firmapost@pro-revisjon.no](mailto:firmapost@pro-revisjon.no)  
[www.pro-revisjon.no](http://www.pro-revisjon.no)

Til generalforsamlingen i Velbehag Kirkegata 26 AS

## UAVHENGIG REVISORS BERETNING

### Konklusjon

Vi har revidert årsregnskapet for Velbehag Kirkegata 26 AS som viser et underskudd på kr 830 637. Årsregnskapet består av balanse per 31. desember 2023, resultatregnskap og oppstilling over endringer i egenkapital for regnskapsåret avsluttet per denne datoen og noter til årsregnskapet, herunder et sammendrag av viktige regnskapsprinsipper.

### Etter vår mening

- oppfyller årsregnskapet gjeldende lovkrav, og
- gir årsregnskapet et rettviseende bilde av selskapets finansielle stilling per 31. desember 2023 og av dets resultat for regnskapsåret avsluttet per denne datoen i samsvar med regnskapslovens regler og god regnskapsskikk i Norge.

### Grunnlag for konklusjonen

Vi har gjennomført revisjonen i samsvar med International Standards on Auditing (ISA-ene). Våre oppgaver og plikter i henhold til disse standardene er beskrevet nedenfor under Revisors oppgaver og plikter ved revisjonen av årsregnskapet. Vi er uavhengige av selskapet i samsvar med kravene i relevante lover og forskrifter i Norge og International Code of Ethics for Professional Accountants (inkludert internasjonale uavhengighetsstandarder) utstedt av International Ethics Standards Board for Accountants (IESBA-reglene), og vi har overholdt våre øvrige etiske forpliktelser i samsvar med disse kravene. Innhentet revisjonsbevis er etter vår vurdering tilstrekkelig og hensiktsmessig som grunnlag for vår konklusjon.

### Øvrig informasjon

Styret og daglig leder (ledelsen) er ansvarlige for øvrig informasjon som er publisert sammen med årsregnskapet. Øvrig informasjon omfatter styrets årsrapport. Vår konklusjon om årsregnskapet ovenfor dekker ikke øvrig informasjon.


I forbindelse med revisjonen av årsregnskapet er det vår oppgave å lese øvrig informasjon. Formålet er å vurdere hvorvidt det foreligger vesentlig inkonsistens mellom den øvrig informasjonen og årsregnskapet og den kunnskap vi har opparbeidet oss under revisjonen av årsregnskapet, eller hvorvidt øvrig informasjon fremstår som vesentlig feil. Vi har plikt til å rapportere dersom øvrig informasjon fremstår som vesentlig feil. Vi har ingenting å rapportere i så henseende.

### Ledelsens ansvar for årsregnskapet

Styret og daglig leder (ledelsen) er ansvarlig for å utarbeide årsregnskapet og for at det gir et rettviseende bilde i samsvar med regnskapslovens regler og god regnskapsskikk i Norge. Ledelsen er også ansvarlig for slik intern kontroll som den finner nødvendig for å kunne utarbeide et årsregnskap som ikke inneholder

*Revisors beretning - 2023 - Velbehag Kirkegata 26 AS, side 1*

Medlem av Den norske Revisorforening



vesentlig feilinformasjon, verken som følge av misligheter eller utilsiktede feil.

Ved utarbeidelsen av årsregnskapet må ledelsen ta standpunkt til selskapets evne til fortsatt drift og opplyse om forhold av betydning for fortsatt drift. Forutsetningen om fortsatt drift skal legges til grunn for årsregnskapet så lenge det ikke er sannsynlig at virksomheten vil bli avviklet.

#### *Revisors oppgaver og plikter ved revisjonen av årsregnskapet*

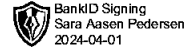
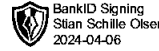
Vårt mål er å oppnå betryggende sikkerhet for at årsregnskapet som helhet ikke inneholder vesentlig feilinformasjon, verken som følge av misligheter eller utilsiktede feil, og å avgi en revisjonsberetning som inneholder vår konklusjon. Betryggende sikkerhet er en høy grad av sikkerhet, men ingen garanti for at en revisjon utført i samsvar med ISA-ene, alltid vil avdekke vesentlig feilinformasjon. Feilinformasjon kan oppstå som følge av misligheter eller utilsiktede feil. Feilinformasjon er å anse som vesentlig dersom den enkeltvis eller samlet med rimelighet kan forventes å påvirke økonomiske beslutningene som brukerne foretar på grunnlag av årsregnskapet.

For videre beskrivelse av revisors oppgaver og plikter vises det til <https://revisorforeningen.no/revisjonsberetninger>

Kristiansand, 25.03.2024

Pro-Revisjon AS

Bernt Atle Enger  
Statsautorisert revisor /  
Statsautorisert regnskapsfører  
(Digitalt signert)



## Protokoll for ORDINÆR GENERALFORSAMLING

Velbehag Kirkegata 26 AS  
Organisasjonsnummer: 925900397

Den 25.03.2024 ble det avholdt ordinær generalforsamling i selskapets lokaler.

Tilstede var:

| Aksjonærer   | Ant. Aksjer | Pålydende | Sum   | Eierandel | Styre/Daglig leder |
|--|-------------|-----------|-------|-----------|--------------------|
| Velbehag Holding AS, repr.<br>v/Styrets leder Stian Schille<br>Olsen og styremedlem Sara<br>Aasen Pedersen | 100         | 300       | 30000 | 100%      |                    |
| Totalt antall aksjer   | 100         | 300       | 30000 | 100%      |                    |

100% av aksjekapitalen var dermed representert.  
Generalforsamlingen ble åpnet av styrets leder.

### Til behandling forelå:

- Godkjenning av innkalling og fullmakter.
- Årsberetningen
- Fastsettelse av resultatregnskap og balanse samt anvendelse av overskudd/dekning av underskudd
- Fastsettelse av godtgjørelse til styret og revisor.

### Følgende beslutninger ble truffet.

- Det fremkom ingen bemerkning til innkallingen og generalforsamlingen ble erklært for lovlig satt.
- Årsberetningen ble gjennomgått og det var ingen innvendinger til denne.
- Det fremlagte resultatregnskap og balanse herunder forslag til disponering av årsresultatet, ble fastsatt som selskapets regnskap for 2023.
- Styret er ikke godtgjort med styrehonorar for 2023. Revisors honorar ble vedtatt dekket etter regning.

Kristiansand, 25.03.2024

Stian Schille Olsen  
(Sign)

Sara Aasen Pedersen  
(Sign)