



ÅRSREGNSKAPET FOR REGNSKAPSÅRET 2023 - GENERELL INFORMASJON

Enheten

Organisasjonsnummer: 963 597 185
Organisasjonsform: Aksjeselskap
Foretaksnavn: BR. STENSKJÆR AS
Forretningsadresse: Granerud Industrifelt
2120 SAGSTUA

Regnskapsår

Årsregnskapets periode: 01.01.2023 - 31.12.2023

Konsern

Morselskap i konsern: Nei

Regnskapsregler

Regler for små foretak benyttet: Nei
Benyttet ved utarbeidelsen av årsregnskapet til selskapet: Regnskapslovens alminnelige regler

Årsregnskapet fastsatt av kompetent organ

Bekreftet av representant for selskapet: Sindre Smestad Pedersen
Dato for fastsettelse av årsregnskapet: 24.04.2024

Grunnlag for avgivelse

År 2023: Årsregnskapet er elektronisk innlevert
År 2022: Tall er hentet fra elektronisk innlevert årsregnskap fra 2023

Det er ikke krav til at årsregnskapet m.v. som sendes til Regnskapsregisteret er undertegnet. Kontrollen på at dette er utført ligger hos revisor/enhetens øverste organ. Sikkerheten ivaretas ved at innsender har rolle/rettighet for innsending av årsregnskapet via Altinn, og ved at det bekreftes at årsregnskapet er fastsatt av kompetent organ.

Brønnøysundregistrene, 04.07.2025



Resultatregnskap

Beløp i: NOK	Note	2023	2022
RESULTATREGNSKAP			
Inntekter			
Salgsinntekt	1	110 537 806	91 307 668
Annen driftsinntekt		1 300 000	3 814 336
Sum inntekter		111 837 806	95 122 004
Kostnader			
Varekostnad		20 741 497	14 434 880
Lønnskostnad	2	41 697 069	36 428 015
Avskrivning	3, 4	9 922 009	8 820 227
Annen driftskostnad	2, 3	25 803 797	27 207 220
Sum kostnader		98 164 373	86 890 342
Driftsresultat		13 673 433	8 231 662
Finansinntekter og finanskostnader			
Annen finansinntekt		400 631	147 472
Sum finansinntekter		400 631	147 472
Annen finanskostnad		2 653 040	1 505 763
Sum finanskostnader		2 653 040	1 505 763
Netto finans		-2 252 409	-1 358 291
Ordinært resultat før skattekostnad		11 421 024	6 873 371
Skattekostnad på resultat	5	2 523 155	1 516 490
Ordinært resultat etter skattekostnad		8 897 869	5 356 881
Årsresultat	6	8 897 869	5 356 881
Årsresultat etter minoritetsinteresser		8 897 869	5 356 881
Totalresultat		8 897 869	5 356 881
Overføringer og disponeringer			
Ordinært utbytte	6		



Resultatregnskap

Beløp i: NOK	Note	2023	2022
Avsatt til annen egenkapital	6	8 897 869	5 356 881
Overført fra annen egenkapital	6		
Sum overføringer og disponeringer		8 897 869	5 356 881



Balanse

Beløp i: NOK	Note	2023	2022
BALANSE - EIENDELER			
Anleggsmidler			
Immaterielle eiendeler			
Utsatt skattefordel	5		
Varige driftsmidler			
Balanseførte leasingavtaler	3, 7	48 809 991	51 224 982
Maskiner og utstyr	4		
Skip, rigger, fly o.l.	4		
Kjøretøy, hengere mm	4, 7	2 066 503	2 897 718
Sum varige driftsmidler		50 876 494	54 122 700
Finansielle anleggsmidler			
Lån til foretak i samme konsern	8		
Lån til tilknyttet selskap og felles kontrollert virksomhet	8		
Sum anleggsmidler		50 876 494	54 122 700
Omløpsmidler			
Varer			
Fordringer			
Kundefordringer	7, 8	15 316 526	15 147 873
Andre kortsiktige fordringer		131 864	2 030 041
Konsernfordringer	8	13 299 030	8 010 929
Sum fordringer		28 747 420	25 188 843
Bankinnskudd, kontanter og lignende			
Bankinnskudd, kontanter	9	1 424 100	418 363
Sum bankinnskudd, kontanter og lignende		1 424 100	418 363
Sum omløpsmidler		30 171 520	25 607 206
SUM EIENDELER		81 048 015	79 729 907



Balanse

Beløp i: NOK	Note	2023	2022
BALANSE - EGENKAPITAL OG GJELD			
Egenkapital			
Innskutt egenkapital			
Aksjekapital (75 aksjer á kr 1 000)	6, 10	75 000	75 000
Beholdning av egne aksjer	10		
Overkurs	6	4 961 763	4 961 763
Sum innskutt egenkapital		5 036 763	5 036 763
Opptjent egenkapital			
Annen egenkapital	6	10 145 624	10 247 755
Sum opptjent egenkapital		10 145 624	10 247 755
Sum egenkapital		15 182 387	15 284 518
Gjeld			
Langsiktig gjeld			
Utsatt skatt	5	913 372	547 472
Sum avsetninger for forpliktelser		913 372	547 472
Annen langsiktig gjeld			
Gjeld til kredittinstitusjoner	3, 7	45 280 099	48 975 431
Øvrig langsiktig gjeld	7		
Sum annen langsiktig gjeld		45 280 099	48 975 431
Sum langsiktig gjeld		46 193 472	49 522 903
Kortsiktig gjeld			
Gjeld til kredittinstitusjoner	7		
Leverandørgjeld	8	6 098 139	4 788 347
Betalbar skatt	5	2 157 254	1 363 901
Skyldige offentlige avgifter		4 062 601	3 279 608
Annen kortsiktig gjeld		7 354 162	5 490 629
Sum kortsiktig gjeld		19 672 156	14 922 485
Sum gjeld		65 865 627	64 445 389
SUM EGENKAPITAL OG GJELD		81 048 015	79 729 907



Brønnøysundregistrene

ÅRSREGNSKAP FOR REGNSKAPSÅRET 2023 - GENERELL INFORMASJON

Journalnummer: 2024 558525

Enheten

Organisasjonsnummer: 963 597 185
Organisasjonsform: Aksjeselskap
Foretaksnavn: BR. STENSKJÆR AS
Forretningsadresse: Granerud Industrifelt
2120 SAGSTUA

Regnskapsår

Årsregnskapets periode: 01.01.2023 - 31.12.2023

Konsern

Morselskap i konsern: Nei

Regnskapsregler

Regler for små foretak benyttet: Nei
Benyttet ved utarbeidelsen av
årsregnskapet til selskapet: Regnskapslovens alminnelige regler

Årsregnskapet fastsatt av kompetent organ

Bekreftet av representant for selskapet: Sindre Smestad Pedersen
Dato for fastsettelse av årsregnskapet: 24.04.2024

Grunnlag for avgivelse

År 2023: Årsregnskap er elektronisk innlevert.
År 2022: Tall er hentet fra elektronisk innlevert årsregnskap fra 2023.

Det er ikke krav til at årsregnskapet m.v. som sendes til Regnskapsregisteret er undertegnet. Kontrollen på at dette er utført ligger hos revisor/enhetens øverste organ. Sikkerheten ivaretas ved at innsender har rolle/rettighet for innsending av årsregnskapet via Altinn, og ved at det bekreftes at årsregnskapet er fastsatt av kompetent organ.

Brønnøysundregistrene, 02.07.2024



Organisasjonsnr: 963 597 185
BR. STENSKJÆR AS

RESULTATREGNSKAP

Beløp i: NOK	Note	2023	2022
RESULTATREGNSKAP			
Inntekter			
Salgsinntekt	1	110 537 806	91 307 668
Annen driftsinntekt		1 300 000	3 814 336
Sum inntekter		111 837 806	95 122 004
Kostnader			
Varekostnad		20 741 497	14 434 880
Lønnskostnad	2	41 697 069	36 428 015
Avskrivning	3, 4	9 922 009	8 820 227
Annen driftskostnad	2, 3	25 803 797	27 207 220
Sum kostnader		98 164 373	86 890 342
Driftsresultat		13 673 433	8 231 662
Finansinntekter og finanskostnader			
Annen finansinntekt		400 631	147 472
Sum finansinntekter		400 631	147 472
Annen finanskostnad		2 653 040	1 505 763
Sum finanskostnader		2 653 040	1 505 763
Netto finans		-2 252 409	-1 358 291
Ordinært resultat før skattekostnad			
Ordinært resultat før skattekostnad		11 421 024	6 873 371
Skattekostnad på resultat	5	2 523 155	1 516 490
Ordinært resultat etter skattekostnad		8 897 869	5 356 881
Årsresultat	6	8 897 869	5 356 881
Årsresultat etter minoritetsinteresser		8 897 869	5 356 881
Totalresultat		8 897 869	5 356 881
Overføringer og disponeringer			
Ordinært utbytte	6		
Avsatt til annen egenkapital	6	8 897 869	5 356 881
Overført fra annen egenkapital	6		
Sum overføringer og disponeringer		8 897 869	5 356 881



Organisasjonsnr: 963 597 185
BR. STENSKJÆR AS

BALANSE

Beløp i: NOK **Note** **2023** **2022**

BALANSE - EIENDELER

Anleggsmidler

Immaterielle eiendeler

Utsatt skattefordel 5

Varige driftsmidler

Balanseførte leasingavtaler 3, 7 48 809 991 51 224 982

Maskiner og utstyr 4

Skip, rigger, fly o.l. 4

Kjøretøy, hengere mm 4, 7 2 066 503 2 897 718

Sum varige driftsmidler 50 876 494 54 122 700

Finansielle anleggsmidler

Lån til foretak i samme

konsern 8

Lån til tilknyttet

selskap og felles

kontrollert virksomhet 8

Sum anleggsmidler 50 876 494 54 122 700

Omløpsmidler

Varer

Fordringer

Kundefordringer 7, 8 15 316 526 15 147 873

Andre kortsiktige

fordringer 131 864 2 030 041

Konsernfordringer 8 13 299 030 8 010 929

Sum fordringer 28 747 420 25 188 843

Bankinnskudd, kontanter og lignende

Bankinnskudd, kontanter 9 1 424 100 418 363

**Sum bankinnskudd,
kontanter og lignende 1 424 100 418 363**

Sum omløpsmidler 30 171 520 25 607 206

SUM EIENDELER 81 048 015 79 729 907

BALANSE - EGENKAPITAL OG GJELD

Egenkapital

Innskutt egenkapital

Aksjekapital (75 aksjer á
kr 1 000) 6, 10 75 000 75 000



Beholdning av egne aksjer	10		
Overkurs	6	4 961 763	4 961 763
Sum innskutt egenkapital		5 036 763	5 036 763
Opptjent egenkapital			
Annen egenkapital	6	10 145 624	10 247 755
Sum opptjent egenkapital		10 145 624	10 247 755
Sum egenkapital		15 182 387	15 284 518
Gjeld			
Langsiktig gjeld			
Utsatt skatt	5	913 372	547 472
Sum avsetninger for forpliktelser		913 372	547 472
Annen langsiktig gjeld			
Gjeld til kredittinstitusjoner	3, 7	45 280 099	48 975 431
Øvrig langsiktig gjeld	7		
Sum annen langsiktig gjeld		45 280 099	48 975 431
Sum langsiktig gjeld		46 193 472	49 522 903
Kortsiktig gjeld			
Gjeld til kredittinstitusjoner	7		
Leverandørgjeld	8	6 098 139	4 788 347
Betalbar skatt	5	2 157 254	1 363 901
Skyldige offentlige avgifter		4 062 601	3 279 608
Annen kortsiktig gjeld		7 354 162	5 490 629
Sum kortsiktig gjeld		19 672 156	14 922 485
Sum gjeld		65 865 627	64 445 389
SUM EGENKAPITAL OG GJELD		81 048 015	79 729 907



Organisasjonsnr: 963 597 185
BR. STENSKJÆR AS

NOTEOPPLYSNINGER - SELSKAP - alle poster oppgitt i hele tall

Note

Antall årsverk i regnskapsåret
62.00

<u>Sum</u>	<u>Beløp</u>
<u>Balanseført verdi 31.12.</u>	<u>Varige driftsmidler Immaterielle eiend.</u>

Konsernregnskap

Morselskapet sitt navn

Forretningskontor for morselskapet

Begrunnelse for at datterselskap er utelatt fra konsolideringen

<u>Samlet beløp - tilknyttet selskap</u>	<u>Årets</u>	<u>Fjorårets</u>
--	--------------	------------------

<u>Samlet beløp - foretak i samme konsern</u>	<u>Årets</u>	<u>Fjorårets</u>
---	--------------	------------------

<u>Samlet beløp - foretak i samme konsern</u>	<u>Årets</u>	<u>Fjorårets</u>
---	--------------	------------------

<u>Samlet beløp - felles kontrollert virksomhet</u>	<u>Årets</u>	<u>Fjorårets</u>
---	--------------	------------------

<u>Pantstillelse</u>	<u>Beløp</u>
----------------------	--------------

<u>Beholdning av egne aksjer</u>	<u>Antall</u>	<u>Pålydende</u>	<u>Andel av aksjek.</u>
----------------------------------	---------------	------------------	-------------------------



ORKLA REVISJON

Til generalforsamlingen i Br. Stenskjær AS

Uavhengig revisors beretning

Konklusjon

Vi har revidert årsregnskapet for Br. Stenskjær AS som viser et overskudd på kr 8 897 869. Årsregnskapet består av balanse per 31. desember 2023, resultatregnskap og kontantstrømoppstilling for regnskapsåret avsluttet per denne datoen og noter til årsregnskapet, herunder et sammendrag av viktige regnskapsprinsipper.

Etter vår mening

- oppfyller årsregnskapet gjeldende lovkrav, og
- gir årsregnskapet et rettviseende bilde av selskapets finansielle stilling per 31. desember 2023 og av dets resultater og kontantstrømmer for regnskapsåret avsluttet per denne datoen i samsvar med regnskapslovens regler og god regnskapsskikk i Norge.

Grunnlag for konklusjonen

Vi har gjennomført revisjonen i samsvar med International Standards on Auditing (ISA-ene). Våre oppgaver og plikter i henhold til disse standardene er beskrevet nedenfor under "Revisors oppgaver og plikter ved revisjonen av årsregnskapet". Vi er uavhengige av selskapet i samsvar med kravene i relevante lover og forskrifter i Norge og International Code of Ethics for Professional Accountants (inkludert internasjonale uavhengighetsstandarder) utstedt av International Ethics Standards Board for Accountants (IESBA-reglene), og vi har overholdt våre øvrige etiske forpliktelser i samsvar med disse kravene. Innhentet revisjonsbevis er etter vår vurdering tilstrekkelig og hensiktsmessig som grunnlag for vår konklusjon.

Øvrig informasjon

Styret og daglig leder (ledelsen) er ansvarlige for informasjonen i årsberetningen. Vår konklusjon om årsregnskapet ovenfor dekker ikke informasjonen i årsberetningen.

I forbindelse med revisjonen av årsregnskapet er det vår oppgave å lese årsberetningen. Formålet er å vurdere hvorvidt det foreligger vesentlig inkonsistens mellom årsberetningen og årsregnskapet og den kunnskap vi har opparbeidet oss under revisjonen av årsregnskapet, eller hvorvidt informasjon i årsberetningen ellers fremstår som vesentlig feil. Vi har plikt til å rapportere dersom årsberetningen fremstår som vesentlig feil. Vi har ingenting å rapportere i så henseende.

Basert på kunnskapen vi har opparbeidet oss i revisjonen, mener vi at årsberetningen

- er konsistent med årsregnskapet og
- inneholder de opplysninger som skal gis i henhold til gjeldende lovkrav.

Ledelsens ansvar for årsregnskapet

Styret og daglig leder (ledelsen) er ansvarlige for å utarbeide årsregnskapet og for at det gir et rettviseende bilde i samsvar med regnskapslovens regler og god regnskapsskikk i Norge. Ledelsen er også ansvarlig for slik internkontroll som den finner nødvendig for å kunne utarbeide et årsregnskap som ikke inneholder vesentlig feilinformasjon, verken som følge av misligheter eller utilsiktede feil.

Ved utarbeidelsen av årsregnskapet må ledelsen ta standpunkt til selskapets evne til fortsatt drift og opplyse om forhold av betydning for fortsatt drift. Forutsetningen om fortsatt drift skal legges til grunn for årsregnskapet så lenge det ikke er sannsynlig at virksomheten vil bli avvirket.

Telefon 73 10 39 00
Postadresse: Vestre Rosten 81, 7075 Tiller
E-postadresse: post@orklarevisjon.no
Org.nr: 925 180 386 MVA
Foretaksregisteret
www.orklarevisjon.no

Dette dokumentet er signert med PAdES-formatet (PDF Advanced Electronic Signatures) av www.orklarevisjon.no og dets vedlegg mot endringer etter signering.

SIGNICAT



ORKLA REVISJON

Revisors oppgaver og plikter ved revisjonen av årsregnskapet

Vårt mål er å oppnå betryggende sikkerhet for at årsregnskapet som helhet ikke inneholder vesentlig feilinformasjon, verken som følge av misligheter eller utilsiktede feil, og å avgi en revisjonsberetning som inneholder vår konklusjon. Betryggende sikkerhet er en høy grad av sikkerhet, men ingen garanti for at en revisjon utført i samsvar med ISA-ene, alltid vil avdekke vesentlig feilinformasjon.

Feilinformasjon kan oppstå som følge av misligheter eller utilsiktede feil. Feilinformasjon er å anse som vesentlig dersom den enkeltvis eller samlet med rimelighet kan forventes å påvirke de økonomiske beslutningene som brukerne foretar på grunnlag av årsregnskapet.

For videre beskrivelse av revisors oppgaver og plikter vises det til:
<https://revisorforeningen.no/revisjonsberetninger>

Tiller, 24. april 2024
Orkla Revisjon AS

Katrine Engen
statsautorisert revisor
(elektronisk signert)

Telefon 73 10 39 00
Postadresse: Vestre Rosten 81, 7075 Tiller
E-postadresse: post@orklarevisjon.no
Org.nr: 925 180 386 MVA
Foretaksregisteret
www.orklarevisjon.no

Dette dokumentet er signert med PAdES-formatet (PDF Advanced Electronic Signatures) av www.orklarevisjon.no og dets vedlegg mot endringer etter signering.

SIGNICAT



Elektronisk signatur

Signert av

Engen, Katrine
Norwegian BankID

Dato og tid

(UTC+01:00) Central European Time (Berlin)

04/24/2024 10:03:45

Dette dokumentet er signert med elektronisk signatur. En elektronisk signatur er juridisk forpliktende på samme måte som en håndskrevet signatur på papir. Denne siden er lagt til dokumentet for å vise grunnleggende informasjon om signaturen(e), og på de foregående sidene kan du lese dokumentet som er signert. Vedlagt finnes også en PDF med signatordetaljer, og en XML-fil med innholdet i den elektroniske signaturen(e). Vedleggene kan brukes for å verifisere gyldigheten av dokumentets signatur ved behov.



Årsregnskap 2023

Br. Stenskjær AS

Årsberetning
Resultat
Balanse
Noter
Kontantstrømoppstilling

Org.nr.: 963 597 185



Årsberetning 2023 - Br. Stenskjær AS

Virksomhetens art og tilholdssted

Selskapets virksomhet er sugebilentreprenør og VA tekniske arbeid. Arbeid utføres innen Vann- og avløp, tørrsuging og Farlig avfall.

Br. Stenskjær AS er en del av et konsern hvor OQ Holding AS er konsernspiss med følgende datterselskap:

VA 365 Holding AS
Arnkværn Miljø og Renovasjon AS
Arnkværn Miljø og Renovasjon Oslo AS
Avavi AS
Br Stenskjær AS
Gudbrandsdal Miljø AS
Slettås Vann- og avløpsteknikk AS
Ringerike Miljøservice AS
Høytrykksteknikk AS
Waste Water AS
VA 365 Eiendom AS
Arnkvernvegen AS
Vanemveien 19 AS
Soma Eiendom AS
Prestmosvegen AS

Selskapets virksomhet foregår med utgangspunkt i Nord-Odal. Konsernet er lokalisert i Innlandet, Oslo, Viken, Trøndelag og Bodø.

Redegjørelse for årsregnskapet

Omsetningen økte fra NOK 95 122' i fjor til NOK 111 838' i 2023. Årsresultatet ble i 2023 NOK 8 898'.

Samlet kontantstrøm fra driften var på NOK 22 545', mens driftsresultatet utgjorde NOK 13 673'. Differansen skyldes i hovedsak ordinære avskrivninger på NOK 9 922', men motsatt trekker betaling av skatter kontantstrømmen ned.

Likviditetsbeholdning (inkludert innskudd på konsernkonto) var NOK 14 723' per 31.12.2023. Selskapet er medlem i konsernets konsernkortordning der det ligger en ubenyttet kassekreditt på NOK 15 000'. Investeringer i produksjonseenheter gjøres normalt ved finansiering ved leasing. Disponible midler gjør at selskapets evne til egenfinansiering av vekst og investeringer er god.

Selskapet har en positiv arbeidskapital på 10 499 (2022: 10 685). Dette utgjør 9% av selskapets omsetning og styret vurderer at dette er tilfredsstillende.

Totalkapitalen var ved utgangen av året NOK 81 048', sammenlignet med NOK 79 730' året før. Egenkapitalandelen pr. 31.12.2023 var 19%, sammenlignet med 19 % pr. 31.12.2022. Styret har en målsetning om at egenkapitalandelen over tid skal ligge i området 20% - 25%. Selv om egenkapitalandelen er under 20% mener styret at egenkapitalandelen er forsvarlig.

Fremtidig utvikling

I Norge er det et etterslep på utskiftning og rehabilitering av rør under grunn som innebærer at etterspørselen i vår bransje øker.

Det er også en tendens til at klimaet blir mer ekstremt som gir en større belastning på overvannsnettverket, samt at urbanisering gir større trykk på lokale avløpsnett.

Disse forholdene skaper et større behov for løpende vedlikehold av avløpsnett.

Markedet og konkurransesituasjonen kjennetegnes ved at det er noen større konstellasjoner med høy markedsandel. Disse opererer på regionalt og nasjonalt nivå. I tillegg er det mange mindre lokale virksomheter.

Selskapet har et høyt fokus på å ha en moderne maskinpark. Mer enn 90% av bilparken består av biler med den høyeste EURO-klassen (EURO 6). I tillegg har selskapet enheter som går på biogass. Vi forventer at kundene vil stille større krav til miljøvennlige løsninger i fremtiden og selskapet gjør nå fortløpende vurderinger ved planlagte nyinvesteringer om disse enhetene skal gå på diesel, biogass eller elektrisitet.



Forventet fremtidig utvikling

Med de investeringene som selskapet har gjennomført de siste årene har selskapet lagt til rette for videre vekst. Samtidig øker markedet på grunn av de underliggende årsakene redegjort for over. Styret forventer derfor en ytterligere vekst i omsetning kommende år. Med fokus på rasjonell drift og god kostnadskontroll forventer vi også at selskapets marginer vil kunne øke.

Finansiell risiko

Overordnet om målsetting og strategi

Selskapet er eksponert for finansiell risiko på ulike områder, spesielt valutarisiko. Målsettingen er å avdempe den finansielle risikoen i størst mulig grad. Selskapets nåværende strategi innbefatter ikke bruk av finansielle instrumenter, men dette er gjenstand for løpende vurdering av styret.

Markedsrisiko

Selskapet er eksponert for endringer i valutakurser, spesielt svenske kroner og euro, da innkjøp av nye produksjonsenheter ofte blir gjort fra leverandører i Sverige og Tyskland. Selskapet har ikke inngått terminkontrakter eller andre avtaler for å redusere selskapets valutarisiko og derigjennom den driftstilknnyttede markedsrisikoen. Selskapet er også eksponert for endringer i rentenivået, da selskapets gjeld (inkl. leasingavtaler) har flytende rente.

Kredittrisiko

Risikoen for tap på fordringer er vurdert som svært lav på kommunale kontrakter.

Risikoen for tap mot privatpersoner er større, men der er ofte fakturaene på små beløp så konsekvensen av et tap er ofte liten.

Risikoen for tap er større mot privat næringsliv. Der er det også større variasjon i fakturabeløpnes størrelse.

Brutto kredittkspnering (pålydende kundefordringer) på balansedagen utgjør totalt NOK 15 620'. Det er ikke inngått factoringavtaler eller andre avtaler som reduserer selskapets kredittkspnering.

Likviditetsrisiko

Selskapet vurderer likviditeten i selskapet som god, men vi har hatt økende fokus på forfalte fordringer og raskere fakturering etter utført arbeid. Dette er et pågående arbeid.

Fortsatt drift

I samsvar med regnskapsloven § 3-3a bekreftes det at forutsetningene om fortsatt drift er til stede. Til grunn for antagelsen ligger resultatprognoser for 2024 og selskapets langsiktige strategiske prognoser for årene fremover. Selskapet er i en sunn økonomisk og finansiell stilling.

Resultatdisponering

Styret foreslår følgende disponering av årsresultatet i Br. Stenskjær AS:

Avsatt til annen egenkapital	8 897 869
Sum disponert	8 897 869

Forslaget er begrunnet i selskapets strategi om å ha en egenkapitalandel på 20% - 25% og at man tidligere på året vedtok et tilleggsutbytte på NOK 9 000'.

Arbeidsmiljø

Br. Stenskjær AS har 62 ansatte.

Kortidsfravær var på totalt 2,3% sammenlignet med 3,5% i 2022. Langtidsfraværet har vært 5,7% mot 6,2% i 2022.

Br. Stenskjær AS etablerte i 2022 et arbeidsmiljøutvalg der ulike grupper i selskapet møtes for å kartlegge og vurdere sentrale temaer ved selskapets arbeidsmiljø.

Samarbeidet med de ansattes organisasjoner har vært konstruktivt og bidratt positivt til driften.

Likestilling og diskriminering

Selskapet har som mål å være en arbeidsplass der det råder full likestilling mellom kvinner og menn.

Selskapet har i sin policy innarbeidet bestemmelser som tar sikte på at det ikke forekommer forskjellsbehandling grunnet kjønn i saker som for eksempel lønn, avansement og rekruttering.

Selskapets faktiske tilstand når det gjelder kjønnslikestilling



Av selskapets 62 ansatte er 3 kvinner.

Selskapet har i 2023 ikke hatt midlertidige ansatte. Det har ikke vært uttak av foreldrepermisjon.

Selskapet gjennomfører kartlegging av lønnsforskjeller på ulike stillingsgrupper. Selskapet har vurdert at følgende er en fornuftig inndeling av stillingsgrupper:

- Operatør
- Administrativ stilling
- Daglig leder

Med tanke på det de ansattes personvern gjengis ikke resultatene av kartleggingen her.

Hvordan selskapet jobber med likestilling og ikke-diskriminering

Selskapet har utarbeidet et årshjul for selskapets arbeidsmiljøutvalg. Et av arbeidsmiljøutvalgets oppgaver er å jobbe aktivt, målrettet og planmessig med å undersøke om det finnes risiko for diskriminering eller andre hindre for likestilling, samt analysere årsakene til dette og vurdere egnede tiltak for å motvirke diskriminering.

Ytre miljø

Utslipp fra produksjonsenheter, inkludert stoffer som kan innebære miljøskader, er innenfor de kravene myndighetene stiller. Selskapet har mellomlagringstillatelse for flytende farlig avfall.

Selskapet er sertifisert etter ISO standardene ISO 9001 (Kvalitet) og ISO 14001 (Miljø). Denne sertifiseringen ble fornyet for 3 år i januar 2024.

Åpenhetsloven

Redegjørelsen etter åpenhetsloven er publisert på selskapets hjemmeside (www.br-stenskjær.no).

Forsikring

Det er ikke tegnet forsikring for styrets medlemmer og daglig leder for deres mulige ansvar overfor foretaket og tredjepersoner.

Sagstua, 19.04.2024

Ole Kristian Qvale (19. apr., 2024 11:40 GMT+2)

Ole Kristian Qvale
Styreleder

Bjørn Anders Stenskjær (18. apr., 2024 22:17 GMT+2)

Bjørn Anders Stenskjær
Styremedlem



Resultatregnskap

Br. Stenskjær AS

Driftsinntekter og driftskostnader	Note	2023	2022
Salgsinntekt	1	110 537 806	91 307 668
Annen driftsinntekt		1 300 000	3 814 336
Sum driftsinntekt		111 837 806	95 122 004
Varekostnad		20 741 497	14 434 880
Lønnskostnad	2	41 697 069	36 428 015
Avskrivning	3, 4	9 922 009	8 820 227
Annen driftskostnad	2, 3	25 803 797	27 207 220
Sum driftskostnad		98 164 373	86 890 342
Driftsresultat		13 673 433	8 231 662
Finansinntekter og finanskostnader			
Annen finansinntekt		400 631	147 472
Annen finanskostnad		-2 653 040	-1 505 763
Resultat av finansposter		-2 252 409	-1 358 291
Ordinært resultat før skattekostnad		11 421 024	6 873 371
Skattekostnad på resultat	5	2 523 155	1 516 490
Årsresultat	6	8 897 869	5 356 881
Disponering av årsresultatet			
Avsatt til annen egenkapital	6	8 897 869	5 356 881
Sum disponert		8 897 869	5 356 881



Balanse Br. Stenskjær AS

	Note	2023	2022
EIENDELER			
Anleggsmidler			
Varige driftsmidler			
Balanseførte leasingavtaler	3, 7	48 809 991	51 224 982
Kjøretøy, hengere mm	4, 7	2 066 503	2 897 718
Sum varige driftsmidler		50 876 494	54 122 700
Sum anleggsmidler		50 876 494	54 122 700
Omløpsmidler			
Fordringer			
Kundefordringer	7, 8	15 316 526	15 147 873
Andre kortsiktige fordringer		131 864	2 030 041
Sum øvrig kortsiktige fordringer		15 448 390	17 177 914
Innskudd i konsernkontosystem	8	13 299 030	8 010 929
Sum innskudd i konsernkontosystem		13 299 030	8 010 929
Sum fordringer		28 747 420	25 188 843
Bankinnskudd, kontanter	9	1 424 100	418 363
Bankinnskudd, kontanter		1 424 100	418 363
Sum omløpsmidler		30 171 520	25 607 206
SUM EIENDELER		81 048 015	79 729 907



Balanse Br. Stenskjær AS


	Note	2023	2022
EGENKAPITAL OG GJELD			
EGENKAPITAL			
Innskutt egenkapital			
Aksjekapital (75 aksjer á kr 1 000)	6, 10	75 000	75 000
Overkurs	6	4 961 763	4 961 763
Sum innskutt egenkapital		5 036 763	5 036 763
Opptjent egenkapital			
Annen egenkapital	6	10 145 624	10 247 755
Sum opptjent egenkapital		10 145 624	10 247 755
Sum egenkapital		15 182 387	15 284 518
GJELD			
Avsetning for forpliktelser			
Utsatt skatt	5	913 372	547 472
Sum avsetning for forpliktelser		913 372	547 472
Langsiktig gjeld			
Gjeld til kredittinstitusjoner	3, 7	45 280 099	48 975 431
Sum langsiktig gjeld		45 280 099	48 975 431
Kortsiktig gjeld			
Leverandørgjeld	8	6 098 139	4 788 347
Betalbar skatt	5	2 157 254	1 363 901
Skyldige offentlige avgifter		4 062 601	3 279 608
Annen kortsiktig gjeld		7 354 162	5 490 629
Sum kortsiktig gjeld		19 672 156	14 922 485
Sum gjeld		65 865 627	64 445 389
SUM EGENKAPITAL OG GJELD		81 048 015	79 729 907




Balanse

Br. Stenskjær AS

Sagstua, 19.04.2024
Styret i Br. Stenskjær AS


Ole Kristian Qvale (19. apr., 2024 11:40 GMT+2)

Ole Kristian Qvale
Styreleder


Bjørn Anders Stenskjær (18. apr., 2024 22:17 GMT+2)

Bjørn Anders Stenskjær
Styremedlem/daglig leder



Noter 2023

Regnskapsprinsipper

Årsregnskapet er satt opp i samsvar med regnskapslovens bestemmelser og god regnskapsskikk.

Bruk av estimater

I utarbeidelse av årsregnskapet har man brukt estimater og forutsetninger som har påvirket resultatregnskapet og verdsettelsen av eiendeler og gjeld, samt usikre eiendeler og forpliktelser på balansedagen i henhold til god regnskapsskikk. Estimater er benyttet ved valg av avskrivningsplan og avsetning til tap på kundefordringer.

Inntekter

Inntektsføring ved salg av varer skjer på leveringstidspunktet. Tjenester inntektsføres etter hvert som de leveres.

Skatt

Skattekostnaden i resultatregnskapet omfatter både periodens betalbare skatt og endring i utsatt skatt. Utsatt skatt er beregnet med 22 % på grunnlag av de midlertidige forskjeller som eksisterer mellom regnskapsmessige og skattemessige verdier, samt ligningsmessig underskudd til fremføring ved utgangen av regnskapsåret. Skatteøkende og skattereduserende midlertidige forskjeller som reverserer eller kan reverseres i samme periode er utlignet og nettoført. Netto utsatt skattefordel balanseføres i den grad det er sannsynlig at denne kan bli utnyttet.

Leasing

Det skilles mellom finansiell og operasjonell leasing. Driftsmidler finansiert ved finansiell leasing er regnskapsmessig klassifisert under varige driftsmidler. Motposten er medtatt som langsiktig gjeld. Leiebeløp fordeles mellom rentekostnad og avdrag på gjelden. For leasingavtalene som er vurdert som finansielle foreligger det rett til forlenget leie eller kjøp av eiendelene.

Operasjonell leasing kostnadsføres som driftskostnad basert på fakturert leasingleie.

Klassifisering og vurdering av anleggsmidler

Anleggsmidler omfatter eiendeler bestemt til varig eie og bruk. Anleggsmidler er vurdert til anskaffelseskost, fratrukket avskrivninger og nedskrivninger. Langsiktig gjeld balanseføres til nominelt beløp på transaksjonstidspunktet.

Varige driftsmidler balanseføres og avskrives over driftsmidlets økonomiske levetid. Vesentlige driftsmidler som består av flere betydelige komponenter med ulik levetid er dekomponert med ulik avskrivningstid for de ulike komponentene. Direkte vedlikehold av driftsmidler kostnadsføres løpende under driftskostnader, mens påkostninger eller forbedringer tillegges driftsmidlets kostpris og avskrives i takt med driftsmidlet. Varige driftsmidler nedskrives til gjenvinnbart beløp ved verdifall som forventes ikke å være forbigående. Gjenvinnbart beløp er det høyeste av netto salgsverdi og verdi i bruk. Verdi i bruk er nåverdi av fremtidige kontantstrømmer knyttet til eiendelen. Nedskrivningen reverseres når grunnlaget for nedskrivningen ikke lenger er til stede.

Klassifisering og vurdering av omløpsmidler

Omløpsmidler og kortsiktig gjeld omfatter normalt poster som forfaller til betaling innen ett år etter balansedagen, samt poster som knytter seg til varekretsløpet. Omløpsmidler vurderes til laveste verdi av anskaffelseskost og virkelig verdi. Kortsiktig gjeld balanseføres til nominelt beløp på transaksjonstidspunktet.

Fordringer

Kundefordringer og andre fordringer oppføres til pålydende etter fradrag for avsetning til forventet tap. Avsetning til tap gjøres på grunnlag av en individuell vurdering av de enkelte fordringene. For øvrige kundefordringer utføres en uspesifisert avsetning for å dekke forventet tap på krav.

Pensjoner - Innskuddsbasert ordning

Kostnaden til innskuddsbasert pensjonsordning tilsvarer periodens premie til forsikringselskapet.



Noter 2023

Kontantstrømoppstilling

Kontantstrømoppstillingen er utarbeidet etter den indirekte metoden. Kontanter og kontantekvivalenter omfatter kontanter, bankinnskudd og andre kortsiktige, likvide plasseringer. Selskapets innskudd i konsernets konsernkontoordning regnes ikke som en del av selskapets kontantbeholdning.

Note 1 Salgsinntekter

	2023	2022
Pr. Virksomhetsområde		
Vann- og avløpstjenester	110 537 806	91 307 668
Sum	110 537 806	91 307 668
Geografisk fordeling		
Norge	110 537 806	91 307 668
Sum	110 537 806	91 307 668

Note 2 Lønnskostnader, antall ansatte, godtgjørelser, lån til ansatte m.m.

Lønnskostnader	2023	2022
Lønninger	34 063 436	30 402 830
Arbeidsgiveravgift	3 892 296	3 352 611
Pensjonskostnader	1 364 570	1 002 324
Andre ytelser	2 376 766	1 670 249
Sum	41 697 069	36 428 015
Gjennomsnittlig antall årsverk	62	53
Ytelser til ledende personer	Daglig leder	Styret
Lønn	985 240	0
Annen godtgjørelse	50 362	0

Pensjonsforpliktelser

Selskapet er pliktig til å ha tjenstepensjonsordning etter lov om obligatorisk tjenstepensjon. Selskapets pensjonsordninger tilfredsstiller kravene i denne lov.

Revisor

Kostnadsført revisjonshonorar for 2023 utgjør kr 121 000. Det er ikke belastet honorar for andre tjenester.



Noter 2023

Note 3 Finansiell leasing

	Balansførte leieavtaler
Anskaffelseskost pr. 01.01.2023	72 116 418
Tilgang kjøpte driftsmidler	6 458 998
Avgang i året	0
Anskaffelseskost 31.12.2023	78 575 416
Akkumulerte avskrivninger 31.12.2023	29 765 425
Bokført verdi 31.12.2023	48 809 991
Årets ordinære avskrivninger	8 873 989
Økonomisk levetid	5-10 år
Gjenværende leasingforpliktelser	45 280 099
Leasingavdrag som forfaller kommende år	10 471 920
Leasingavdrag som forfaller mellom 2-5 år	30 874 745
Leasingavdrag som forfaller senere enn 5 år	3 933 434

Selskapet leier også kontor- og garasjefasiliteter med en årlig leie på NOK 1 065 008. Dette er leieavtaler som er klassifisert som operasjonell. Leieavtalen løper ut 2026.

Note 4 Anleggsmidler

	Maskiner og anlegg	Driftsløsøre, inventar ol	Sum
Anskaffelseskost pr. 01.01.23	4 588 915	4 695 452	9 284 367
+ Tilgang kjøpte driftsmidler		216 805	216 805
- Avgang i året	935 000		935 000
= Anskaffelseskost 31.12.23	3 653 915	4 912 257	8 566 172
Akkumulerte avskrivninger 31.12.23	3 019 256	3 480 414	6 499 670
= Bokført verdi 31.12.23	634 659	1 431 843	2 066 502
Årets ordinære avskrivninger	388 200	659 820	1 048 020
Økonomisk levetid	3-8 år	3-10 år	

Note 5 Skatt

Årets skattekostnad	2023	2022
Resultatført skatt på ordinært resultat:		
Betalbar skatt	2 157 255	1 363 901
Endring i utsatt skatt	365 900	152 589
Skattekostnad ordinært resultat	2 523 155	1 516 490
Skattepliktig inntekt:		
Resultat før skatt	11 421 024	6 873 371
Permanente forskjeller	47 858	19 768
Endring i midlertidige forskjeller	-1 663 179	-693 588
Skattepliktig inntekt	9 805 704	6 199 551



Noter 2023

Betalbar skatt i balansen:		
Betalbar skatt på årets resultat	2 157 254	1 363 901
Sum betalbar skatt i balansen	2 157 254	1 363 901

Skatteeffekten av midlertidige forskjeller som har gitt opphav til utsatt skatt og utsatte skattefordeler, spesifisert på typer av midlertidige forskjeller

	2023	2022	Endring
Varige driftsmidler	917 498	424 420	-493 079
Fordringer	-295 701	-185 460	110 241
Balanseførte leieavtaler	3 529 892	2 249 551	-1 280 341
Sum	4 151 689	2 488 510	-1 663 179
Grunnlag for utsatt skatt	4 151 689	2 488 510	-1 663 179
Utsatt skatt (22 %)	913 372	547 472	-365 899

Note 6 Egenkapital

	Aksjekapital	Overkurs	Annen egenkapital	Sum egenkapital
Pr 01.01.2023	75 000	4 961 763	10 247 755	15 284 518
Tilleggsutbytte			-9 000 000	-9 000 000
Årets resultat			8 897 869	8 897 869
Pr 31.12.2023	75 000	4 961 763	10 145 624	15 182 387

Note 7 Fordringer, gjeld, pantstillelser og garantier m.v

	2023	2022
Fordringer med forfall mer enn ett år etter balansedagen	0	0
Langsiktig gjeld med forfall senere enn fem år	3 933 434	5 768 938
Gjeld som er sikret ved pant o.l.	2023	2022
Gjeld til kredittinstitusjoner - banklån	0	0
Gjeld til kredittinstitusjoner - leasinggjeld	45 280 099	48 975 431
Sum	45 280 099	48 975 431

Garantier, sikkerhetsstillelser ikke balanseført 1 262 000 1 262 000

Regnskapsført verdi av pantesikrede eiendeler	Bokført verdi
Balanseførte leasingobjekter	48 809 991
Kjøretøy, hengere mm	2 066 503
Kundefordringer	15 316 526

Br. Stenskjær AS er et datterselskap i VA 365 - konsernet. Ovenfor konsernets hovedbankforbindelse har selskapene stilt sikkerhet ovenfor hverandre. Br. Stenskjær AS har stilt kundefordringer og varige driftsmidler som sikkerhet for eventuelt trekk på denne kontoen og øvrig gjeld som konsernet har ovenfor

Br. Stenskjær AS

Side 12



Noter 2023

hovedbankforbindelse. Pr 31.12.2023 er totalt engasjement (lån og leasingavtaler) hos bankforbindelsen NOK 154 400 000.

For de balanseførte leasingavtalene er de tilsvarende balanseførte leasingobjektene stilt som sikkerhet.

Note 8 Mellomværende med selskap i samme konsern og øvrige transaksjoner

Fordringer	2023	2022
Kundefordringer	1 896 494	2 661 854
Innskudd i konsernkontosystem	13 299 030	8 010 929
Gjeld	2023	2022
Leverandørgjeld	1 764 532	1 276 269

Note 9 Bundne midler

Innestående midler på skattetrekkkonto (bundne midler) er på kr 1 424 100.

Note 10 Aksjonærer

Aksjekapitalen i Br. Stenskjær AS per 31.12.2023 består av:

	Antall	Pålydende	Bokført
Ordinære aksjer	75	1 000,00	75 000
Sum	75		75 000

Eierstruktur per 31.12.2023:

	Ordinære	Eierandel	Stemmeandel
VA 365 Holding AS	75	100 %	100 %

Br. Stenskjær AS inngår i konsernregnskapet til OQ Holding AS, som kan fås utlevert ved selskapets forretningskontor i Furnes.



Kontantstrømpstilling - indirekte modell

	2023	2022
Kontantstrømmer fra operasjonelle aktiviteter		
Resultat før skattekostnad	11 421 023	6 873 371
- Periodens betalte skatt	-1 363 901	-1 987 973
-/+ Tap/gevinst ved salg av anleggsmidler	-1 300 000	-3 814 336
+ Ordinære avskrivninger	9 922 009	8 820 227
+ Nedskrivning anleggsmidler	0	0
+/- Endring i varelager	0	0
+/- Endring i kundefordringer	-168 653	-1 710 830
+/- Endring i leverandørgjeld	1 309 792	719 216
+/- Forskjell mellom kostnadsført pensjon og inn-/utbetalinger i pensjonsordninger	0	0
+/- Effekt av valutakursendringer	0	0
+/- Endring i skyldig offentlige avgifter	782 994	-172 448
+/- Endring i andre tidsavgrensningsposter	1 941 710	969 698
= Netto kontantstrøm fra operasjonelle aktiviteter	22 544 974	9 696 925
Kontantstrømmer fra investeringsaktiviteter		
+ Innbetalinger ved salg av varige driftsmidler	3 120 000	5 455 000
- Utbetalinger ved kjøp av varige driftsmidler	-216 805	-3 845 868
+ Innbetalinger ved salg av aksjer og andeler i andre foretak	0	0
- Utbetalinger ved kjøp av aksjer og andeler i andre foretak	0	0
+ Innbetalinger ved salg av andre investeringer	0	0
- Utbetalinger ved kjøp av andre investeringer	0	0
= Netto kontantstrøm fra investeringsaktiviteter	2 903 195	1 609 132
Kontantstrømmer fra finansieringsaktiviteter		
+ Innbetalinger ved opptak av ny langsiktig gjeld	0	0
+ Innbetalinger ved opptak av ny kortsiktig gjeld	0	0
- Utbetalinger ved nedbetaling av langsiktig gjeld	-10 154 330	-9 550 963
- Utbetalinger ved nedbetaling av kortsiktig gjeld	0	0
+/- Netto endring i innskudd konsernkonto	-5 288 101	1 233 272
+ Innbetaling av egenkapital	0	0
- Tilbakebetaling av egenkapital	0	0
- Utbetaling av utbytte	-9 000 000	-3 000 000
+ Innbetaling av aksjonærbidrag	0	0
+ Innbetaling av konsernbidrag	0	0
- Utbetaling av konsernbidrag	0	0
= Netto kontantstrøm fra finansieringsaktiviteter	-24 442 431	-11 317 691
+/- Effekt av valutakursendringer på kontanter og kontantekvivalenter	0	0
= Netto endring i kontanter og kontantekvivalenter	1 005 738	-11 634
+ Beholdning av kontanter og kontantekvivalenter ved periodens begynnelse	418 363	429 996
= Beholdning av kontanter og kontantekvivalenter ved periodens slutt	1 424 101	418 363

Prinsipper benyttet ved utarbeidelse av kontantstrømpstilling

Med kontanter og kontantekvivalenter menes selskapets bankinnskudd, inklusiv skattetrekkskonto.

Selskapet er en del av konsernets konsernkontoordning. Selskapets innskudd er klassifisert som en kortsiktig fordring. Selskapet hadde pr 31.12 et innskudd i konsernkontoordningen på 13 299 030. Konsernet hadde en ubenyttet trekkrettighet på NOK 15 000 000 pr 31.12.

Investeringer som klassifiseres som finansiell leasing innebærer en regnskapsmessig balanseføring av en eiendel, med tilhørende gjeldsavsetning. Dette er en ikke-kontanttransaksjon og er derfor ikke medtatt i kontantstrømpstillingen.







Årsregnskap BRS 2023

Endelig revisjonsrapport

2024-04-19

Opprettet:	2024-04-18
Av:	Sindre Pedersen (sindre.s.pedersen@va365.no)
Status:	Signert
Transaksjons-ID:	CBJCHBCAABAA3PegXvf3uGcOlZG7dHqpwSlkck-QliQ4

"Årsregnskap BRS 2023"-historikk

-  Dokument opprettet av Sindre Pedersen (sindre.s.pedersen@va365.no)
2024-04-18 - 20:13:34 GMT- IP-adresse: 81.166.4.103
-  Dokument sendt via e-post til anders@br-stenskjaer.no for signering
2024-04-18 - 20:14:14 GMT
-  Dokument sendt via e-post til Ole Kristian Qvale (ole.kristian@va365.no) for signering
2024-04-18 - 20:14:14 GMT
-  E-postmelding vist av anders@br-stenskjaer.no
2024-04-18 - 20:15:09 GMT- IP-adresse: 77.16.215.179
-  Underskriver anders@br-stenskjaer.no oppga navn ved signering som Bjørn Anders Stenskjær
2024-04-18 - 20:17:47 GMT- IP-adresse: 77.16.215.179
-  Dokument e-signert av Bjørn Anders Stenskjær (anders@br-stenskjaer.no)
Signaturdato: 2024-04-18 - 20:17:49 GMT - Tidskilde: server- IP-adresse: 77.16.215.179
-  E-postmelding vist av Ole Kristian Qvale (ole.kristian@va365.no)
2024-04-19 - 09:40:06 GMT- IP-adresse: 77.18.55.252
-  Dokument e-signert av Ole Kristian Qvale (ole.kristian@va365.no)
Signaturdato: 2024-04-19 - 09:40:33 GMT - Tidskilde: server- IP-adresse: 77.18.55.252
-  Avtale fullført.
2024-04-19 - 09:40:33 GMT

