



ÅRSREGNSKAPET FOR REGNSKAPSÅRET 2021 - GENERELL INFORMASJON

Enheten

Organisasjonsnummer: 988 764 841
Organisasjonsform: Aksjeselskap
Foretaksnavn: HATO HOLDING AS
Forretningsadresse: Leknestangen
5593 SKÅNEVIK

Regnskapsår

Årsregnskapets periode: 01.01.2021 - 31.12.2021

Konsern

Mørselskap i konsern: Ja
Konsernregnskap lagt ved: Ja

Regnskapsregler

Regler for små foretak benyttet: Nei
Benyttet ved utarbeidelsen av årsregnskapet til selskapet: Regnskapslovens alminnelige regler
Benyttet ved utarbeidelsen av årsregnskapet til konsernet: Regnskapslovens alminnelige regler

Årsregnskapet fastsatt av kompetent organ

Bekreftet av representant for selskapet: Torgeir Tungesvik
Dato for fastsettelse av årsregnskapet: 30.06.2022

Grunnlag for avgivelse

År 2021: Årsregnskapet er elektronisk innlevert
År 2020: Tall er hentet fra elektronisk innlevert årsregnskap fra 2021

Det er ikke krav til at årsregnskapet m.v. som sendes til Regnskapsregisteret er undertegnet. Kontrollen på at dette er utført ligger hos revisor/enhetens øverste organ. Sikkerheten ivaretas ved at innsender har rolle/rettighet for innsending av årsregnskapet via Altinn, og ved at det bekreftes at årsregnskapet er fastsatt av kompetent organ.

Brønnøysundregistrene, 05.08.2023



Resultatregnskap

Beløp i: NOK	Note	2021	2020
RESULTATREGNSKAP			
Kostnader			
Annen driftskostnad	2	156 174	81 178
Sum kostnader		156 174	81 178
Driftsresultat		-156 174	-81 178
Finansinntekter og finanskostnader			
Inntekt på investering i datterselskap og tilknyttet selskap		1 300 000	1 200 000
Annen renteinntekt		3 666	4
Annen finansinntekt			3 251
Sum finansinntekter		1 303 666	1 203 255
Annen rentekostnad		74 184	79 539
Sum finanskostnader		74 184	79 539
Netto finans		1 229 482	1 123 716
Ordinært resultat før skattekostnad		1 073 308	1 042 538
Ordinært resultat etter skattekostnad		1 073 308	1 042 538
Årsresultat	4	1 073 308	1 042 538
Overføringer og disponeringer			
Ordinært utbytte			1 200 000
Overføringer til/fra annen egenkapital		1 073 308	-157 462
Sum overføringer og disponeringer		1 073 308	1 042 538



Balanse

Beløp i: NOK	Note	2021	2020
BALANSE - EIENDELER			
Anleggsmidler			
Immaterielle eiendeler			
Finansielle anleggsmidler			
Investering i datterselskap	6,9	5 799 256	4 599 256
Lån til foretak i samme konsern	5	599 000	599 000
Investeringer i tilknyttet selskap	9	195 000	195 000
Lån til tilknyttet selskap og felles kontrollert virksomhet	5	231 700	231 700
Investeringer i aksjer og andeler	9	600 000	600 000
Andre fordringer	5	200 000	200 000
Sum finansielle anleggsmidler		7 624 956	6 424 956
Sum anleggsmidler		7 624 956	6 424 956
Omløpsmidler			
Varer			
Fordringer			
Konsernfordringer		4 462 164	4 182 164
Sum fordringer		4 462 164	4 182 164
Bankinnskudd, kontanter og lignende			
Bankinnskudd, kontanter og lignende	7	59 740	57 944
Sum bankinnskudd, kontanter og lignende		59 740	57 944
Sum omløpsmidler		4 521 904	4 240 108
SUM EIENDELER		12 146 860	10 665 064
BALANSE - EGENKAPITAL OG GJELD			
Egenkapital			
Innskutt egenkapital			
Selskapskapital	3	100 000	100 000



Balanse

Beløp i: NOK	Note	2021	2020
Overkurs		36 465	36 465
Sum innskutt egenkapital		136 465	136 465
Opptjent egenkapital			
Annen egenkapital		6 951 212	5 877 904
Sum opptjent egenkapital		6 951 212	5 877 904
Sum egenkapital		7 087 677	6 014 369
Gjeld			
Langsiktig gjeld			
Annen langsiktig gjeld			
Gjeld til kredittinstitusjoner	6	1 800 000	1 800 849
Sum annen langsiktig gjeld		1 800 000	1 800 849
Sum langsiktig gjeld		1 800 000	1 800 849
Kortsiktig gjeld			
Utbytte			1 200 000
Kortsiktig konserngjeld	5	1 200 000	120 000
Annen kortsiktig gjeld	5	2 059 183	1 529 846
Sum kortsiktig gjeld		3 259 183	2 849 846
Sum gjeld		5 059 183	4 650 695
SUM EGENKAPITAL OG GJELD		12 146 860	10 665 064



Konsernets resultatregnskap

Beløp i: NOK	Note	2021	2020
RESULTATREGNSKAP			
Inntekter			
Salgsinntekt	2	97 234 467	105 919 564
Annen driftsinntekt		512 361	0
Sum inntekter		97 746 828	105 919 564
Kostnader			
Varekostnad		73 736 374	85 362 536
Lønnskostnad	4	7 332 327	7 108 064
Avskrivning på varige driftsmidler og immaterielle eiendeler	5	277 059	367 000
Annen driftskostnad	4	4 824 997	6 799 734
Sum kostnader		86 170 757	99 637 334
Driftsresultat		11 576 071	6 282 230
Finansinntekter og finanskostnader			
Inntekt på investering i datterselskap og tilknyttet selskap	6	1 107 455	337 396
Annen renteinntekt		17 038	28 330
Annen finansinntekt		1 267 240	928 862
Sum finansinntekter		2 391 733	1 294 588
Annen rentekostnad		2 411 466	3 293 887
Annen finanskostnad		65 000	20 000
Sum finanskostnader		2 476 466	3 313 887
Netto finans		-84 733	-2 019 299
Ordinært resultat før skattekostnad		11 491 338	4 262 931
Skattekostnad på ordinært resultat	14	476 595	531 949
Ordinært resultat etter skattekostnad		11 014 743	3 730 982
Årsresultat		11 014 743	3 730 982
Overføringer og disponeringer			
Ordinært utbytte			1 200 000
Overføringer til/fra annen egenkapital		11 014 743	2 530 982



Konsernets resultatregnskap

Beløp i: NOK	Note	2021	2020
Sum overføringer og disponeringer		11 014 743	3 730 982



Konsernets balanse

Beløp i: NOK	Note	2021	2020
BALANSE - EIENDELER			
Anleggsmidler			
Immaterielle eiendeler			
Utsatt skattefordel	14	1 038 813	905 431
Sum immaterielle eiendeler		1 038 813	905 431
Varige driftsmidler			
Tomter, bygninger og annen fast eiendom	5	3 872 748	3 374 368
Maskiner og anlegg	5	68 500	120 500
Driftsløsøre, inventar, verktøy, kontormaskiner og lignende	5	343 251	375 138
Sum varige driftsmidler		4 284 499	3 870 006
Finansielle anleggsmidler			
Investeringer i tilknyttet selskap	6	2 350 846	2 556 774
Lån til tilknyttet selskap og felles kontrollert virksomhet		331 700	331 700
Investeringer i aksjer og andeler	7	4 675 871	4 475 371
Andre fordringer		200 000	200 000
Sum finansielle anleggsmidler		7 558 417	7 563 845
Sum anleggsmidler		12 881 729	12 339 282
Omløpsmidler			
Varer			
Varer	8	84 489 061	74 400 781
Sum varer		84 489 061	74 400 781
Fordringer			
Kundefordringer		10 388 773	18 842 133
Andre fordringer		10 678 791	1 941 674
Sum fordringer		21 067 564	20 783 807
Bankinnskudd, kontanter og lignende			
Bankinnskudd, kontanter og lignende	16	3 582 999	321 883
Sum bankinnskudd, kontanter og lignende		3 582 999	321 883
Sum omløpsmidler		109 139 624	95 506 471



Konsernets balanse

Beløp i: NOK	Note	2021	2020
SUM EIENDELER		122 021 353	107 845 753
BALANSE - EGENKAPITAL OG GJELD			
Egenkapital			
Innskutt egenkapital			
Selskapskapital	10	100 000	100 000
Overkurs		36 465	36 465
Sum innskutt egenkapital		136 465	136 465
Opptjent egenkapital			
Fond		49 966 747	38 952 004
Sum opptjent egenkapital		49 966 747	38 952 004
Sum egenkapital	11	50 103 212	39 088 469
Gjeld			
Langsiktig gjeld			
Utsatt skatt	14		
Annen langsiktig gjeld			
Gjeld til kredittinstitusjoner	15	35 171 558	29 527 027
Øvrig langsiktig gjeld		1 431 063	2 146 520
Sum annen langsiktig gjeld		36 602 621	31 673 547
Sum langsiktig gjeld		36 602 621	31 673 547
Kortsiktig gjeld			
Gjeld til kredittinstitusjoner	15	10 165 876	17 851 148
Leverandørgjeld		6 876 040	7 437 021
Betalbar skatt	14	323 976	1 235 364
Skyldige offentlige avgifter		3 829 748	3 345 598
Utbytte			1 200 000
Annen kortsiktig gjeld		14 119 879	6 014 609
Sum kortsiktig gjeld		35 315 519	37 083 740
Sum gjeld		71 918 140	68 757 287



Konsernets balanse

Beløp i: NOK	Note	2021	2020
SUM EGENKAPITAL OG GJELD		122 021 352	107 845 756



Konsernregnskap

Hato Holding AS

2021



Hato Holding AS

ÅRSBERETNING 2021

Virksomhetens art og hvor den drives

Hato Holding AS er ett holdingselskap beliggende i Skånevik og er del av ett konsern som driver med oppføring av fritidsboliger og boliger samt byggevaresalg gjennom datterselskapene Tungesvik Bygg AS og Tungesvik Prosjekt AS som også er lokalisert i Skånevik.

Virksomhetens forretningside og strategi er å være ledende innen Oppføring av hytter og bolig samt i salg av byggevarer.

Rettsvisende oversikt over utvikling og resultat

Konsernet har hatt en omsetningsreduksjon på 7,7 %. Resultatgraden er på 14,2 %. Selskapet har en egenkapitalandel på 41 %, og likviditeten er god. Utviklingen i omsetning, resultatgrad og egenkapitalandel er som forventet.

Styret mener at årsregnskapet gir et rettsvisende bilde av konsernets eiendeler og gjeld, finansielle stilling og resultat.

Sentrale risikoer og usikkerhetsfaktorer

Konsernet har i 2021, som i 2020 blitt i liten grad påvirket av koronapandemien, Etterspørselen etter hytter var fortsatt god i 2021, dette ser ut til å komme av kundenes prioriteringer under pandemien, først og fremst med tanke på reiserestriksjoner for utenlandsreiser. Vi ser ellers at prisen på byggevarer har fortsatt å stige i 2021, dette har svekket resultatet til Tungesvik Prosjekt noe da vi har hatt kontrakter utarbeidet før stigning med lavere priser. Dette har også gitt Tungesvik Bygg en kraftig omsetningsvekst da vi har brukt samme påslagsfaktor mellom selskapene i konsernet. Prisstigningen fører til noen vanskeligheter i forhold til prising ved oppføring av fritidsboliger. konsernet har den siste tiden også sett at det kan være vanskelig å få tak i etterspurte byggevarer fra leverandør, noe som kan forsinke byggeprosessen noe. Vi ser også at krigen i Ukraina har ført til vanskeligheter i forhold til tilgang på ulike råvarer i byggeprosessen, økte drivstoff og strømutgifter fører også til noe usikkerhet i markedet. Styret ser ellers ingen nye risikoer eller usikkerhetsfaktorer for konsernet.

Redegjørelse for foretakets utsikter

Konsernet satser på å holde ett stabilt resultat også i 2022, med flere usikkerhetsfaktorer som renteøkning, høye strøm og drivstoffpriser samt ett noe ustabilt verdensbilde som kan føre til svingninger i markedet for bolig og spesielt fritidsbolig blir hovedfokuset stabilitet fremfor større investeringer. Vi ser med høye priser på byggevarer så må vi regne med at det kan komme en liten nedgang fremover, men mener vi er rustet for disse utfordringene både økonomisk og strukturelt.

Finansiell risiko

Styret har lagt en langsiktig plan for finansiering for året som kommer og ser ingen stor finansiell risiko.

Klimarisiko

Selskapet har vurdert hvilken klimarisiko konsernet er eksponert for. Her ser vi at den fysiske risikoen kan stille høyere krav til soliditets krav for oppføring av bygg i vår bransje, våre leverandører og bransjen generelt tilpasser seg en slik utvikling.

Forsknings- og utviklingsaktiviteter

Konsernet har ingen forsknings og utviklings planer.



Fortsatt drift

Årsregnskapet for 2021 er satt opp under forutsetning av fortsatt drift. Det bekreftes herved at forutsetningen for fortsatt drift er til stede.

Arbeidsmiljø

Sykefraværet i konsernet var på totalt 112 dager i 2021, noe som utgjorde 2,79 % av total arbeidstid. Styret anser dette som tilfredsstillende, men vil fortsette arbeidet med å redusere antall sykedager.

Det har ikke forekommet eller blitt rapportert alvorlige arbeidsuhell eller ulykker i løpet av året, som har resultert i store materielle skader eller personskader.

Arbeidsmiljøet betraktes som godt, og det iverksettes løpende tiltak for forbedringer.

Likestilling

Konsernet har pr. utgangen av året 16 ansatte, av disse er 3 kvinner (19 %). Kvinneandelen i administrative stillinger utgjør 25 %, mens andelen av kvinner i lederstillinger utgjør 0 %.

Gjennomsnittslønn for kvinner og menn i heltidsstillinger utgjorde henholdsvis kr 450 000 og konsernet har totalt 4 ansatte i deltidstillinger, av disse er 2 kvinner. Selskapet har som policy at arbeid av lik verdi skal gi lik lønn.

Konsernet arbeider aktivt, målrettet og planmessig for likestilling innenfor virksomheten. Ved rekruttering, både internt og eksternt prioriteres personlige kvalifikasjoner fremfor kjønn.

Tiltak for å hindre diskriminering mv.

Konsernet arbeider aktivt for å fremme likestilling, sikre like muligheter og rettigheter og hindre diskriminering på grunn av etnisitet, nasjonal opprinnelse, avstamning, hudfarge, språk, religion og livssyn. Det er også foretatt en gjennomgang av kriteriene for karriereutvikling og lederstillinger i bedriften.

Styreansvar forsikring

Selskapene i konsernet har foreløpig ikke tegnet forsikringer på vegne av styremedlemmene med tanke på deres styreansvar. Det er likevel besluttet å innhente tilbud på slik forsikring i 2022.

Ytre miljø

Konsernets virksomhet er ikke regulert av konsesjoner eller pålegg. Konsernet forurenser ikke det ytre miljø utover det som er naturlig innenfor bygningsbransjen.

Redegjørelse for årsregnskapet og resultatdisponering

Etter styrets oppfatning gir fremlagt resultatregnskap og balanse med noter uttrykk for virksomhetens resultat for 2021 og økonomiske stilling ved årsskiftet.

Det er ikke inntrådt forhold etter regnskapsårets slutt som er av betydning for bedømmelsen av regnskapet.

Virksomheten har for 2021 hatt et overskudd på kr. 11 014 743 som foreslåes anvendt ved:

Avsatt utbytte	kr 0
Overført annen egenkapital	kr 11 014 743
Sum disponert	kr 11 014 743

Skånevik, dato 30/6-22

Halldor Frette Tungesvik
styrets leder

Torgeir Runeson Tungesvik
daglig leder



Kontantstrømoppstilling

	2021	2020
KONTANTSTRØMMER FRA OPERASJONELLE AKTIVITETER:		
Årsresultat før skattekostnad	11 491 338	4 262 931
Periodens betalte skatt	-1 235 364	-32 637
Ordinære avskrivninger	277 059	367 000
Nedskrivninger varige driftsmidler	0	0
Pensjonskostnad uten kontanteffekt	0	0
Effekt av valutakursendringer	0	0
Tap/gevinst ved salg av anleggsmidler	512 361	0
Poster klassifisert som investerings- eller finansieringsakt.	-1 107 455	-337 396
Endring i varer	-10 088 280	14 823 252
Endring i kundefordringer	8 453 360	3 074 749
Endring i leverandørgjeld	-560 981	-7 695 077
Endringer i konsemmellomværender		
Endring i andre omløpsmidler og andre gjeldsposter	-131 172	327 814
Netto kontantstrømmer fra operasjonelle aktiviteter	7 610 866	14 790 636
KONTANTSTRØMMER FRA INVESTERINGSAKTIVITETER:		
Innbetalinger ved salg av varige driftsmidler	1 008 000	0
Utbetalinger ved kjøp av varige driftsmidler	-691 552	-365 573
Innbetalinger ved salg av immaterielle eiendeler	0	0
Utbetalinger ved kjøp av immaterielle eiendeler	0	0
Innbetalinger ved salg av finansielle anleggsmidler	0	0
Utbetalinger ved kjøp av finansielle anleggsmidler	0	0
Innbetalinger fra investeringer i finansielle anleggsmidler	0	243 750
Utbetalinger til investeringer i finansielle anleggsmidler	-1 200 000	
Netto kontantstrøm fra investeringsaktiviteter	-883 552	-121 823
KONTANTSTRØMMER FRA FINANSIERINGSAKTIVITETER:		
Innbetalinger ved opptak av ny langsiktig gjeld	4 929 074	0
Utbetalinger ved nedbetaling av langsiktig gjeld	0	-13 900 332
Innbetalinger ved opptak av ny kortsiktig gjeld	0	0
Utbetalinger ved nedbetaling av kortsiktig gjeld	-7 685 272	-1 647 982
Netto endring i kassekreditt	0	0
Innbetaling av egenkapital		
Tilbakebetaling av egenkapital		
Utbetalinger av utbytte	-710 000	
Innbetalinger av aksjonærbidrag	0	0
Innbetaling av konsernbidrag		
Utbetaling av konsernbidrag		
Endring av minoritetsinteresser	0	0
Netto kontantstrøm fra finansieringsaktiviteter	-3 466 198	-15 548 314
Effekt av valutakursendring på bankinnskudd, kontanter o.l.	0	0
Netto endring i bankinnskudd, kontanter og lignende	3 261 116	-879 501
Beholdning av bankinnskudd, kontanter og lignende pr 01.01.	321 883	1 201 387
Beholdning av bankinnskudd, kontanter og lignende pr 31.12.	3 582 999	321 883



Konsernregnskap Hato Holding AS Resultatregnskap

NOTE	DRIFTSINNEKTER OG DRIFTSKOSTNADER	2021	2020
2	Salgsinntekt	97 234 467	105 919 564
	Annen driftsinntekt	512 361	0
	Sum driftsinntekter	97 746 828	105 919 564
	Endring i beholdning av varer under tilvirkning og ferdig tilvirkede varer		
	Varekostnad	73 736 374	85 362 536
4	Lønnskostnad	7 332 327	7 108 064
5	Avskrivning på varige driftsmidler og immaterielle eiendeler	277 059	367 000
4	Annen driftskostnad	4 824 997	6 799 734
	Sum driftskostnader	86 170 757	99 637 334
	Driftsresultat	11 576 071	6 282 230
	FINANSINNEKTER OG FINANSKOSTNADER		
6	Inntekt på investering i datterselskap og tilknyttet selskap	1 107 455	337 396
	Renteinntekt	17 038	28 330
	Annen finansinntekt	1 267 240	928 862
	Rentekostnad	2 411 466	3 293 887
	Annen finanskostnad	65 000	20 000
	Netto finansresultat	-84 733	-2 019 299
	Årsresultat før skattekostnad	11 491 338	4 262 931
14	Skattekostnad	476 595	531 949
	ÅRSRESULTAT	11 014 743	3 730 982
	Minoritetenes andel av årsresultatet		
	Majoritetens andel av årsresultatet	11 014 743	3 730 982
	Avsatt til annen egenkapital	11 014 743	2 530 982
	Foreslått utbytte	0	1 200 000




**Konsernregnskap
Hato Holding as
Balanse pr 31. desember**

NOTE	EIENDELER	2021	2020
	Anleggsmidler		
	Immaterielle eiendeler		
14	Utsatt skattefordel	1 038 813	905 431
	Sum Immaterielle eiendeler	1 038 813	905 431
	Varige driftsmidler		
5	Tomter, bygninger og annen fast eiendom	3 872 748	3 374 368
5	Maskiner og anlegg	68 500	120 500
5	Driftsløsøre, inventar, verktøy, kontormaskiner og lignende	343 251	375 138
	Sum varige driftsmidler	4 284 499	3 870 006
	Finansielle anleggsmidler		
6	Investeringer i tilknyttet selskap	2 350 846	2 556 774
	Lån til tilknyttet selskap og felles kontrollert virksomhet	331 700	331 700
7	Investeringer i aksjer og andeler	4 675 871	4 475 371
	Andre fordringer	200 000	200 000
	Sum finansielle anleggsmidler	7 558 417	7 563 845
	Sum anleggsmidler	12 881 729	12 339 282
	Omløpsmidler		
8	Varer	84 489 081	74 400 781
	Fordringer		
	Kundefordringer	10 388 773	18 842 133
	Andre fordringer	10 678 791	1 941 674
	Sum fordringer	21 067 564	20 783 807
16	Bankinnskudd, kontanter og lignende	3 582 999	321 883
	Sum omløpsmidler	109 139 624	95 506 471
	SUM EIENDELER	122 021 352	107 845 753



NOTE	EGENKAPITAL OG GJELD	2021	2020
	Egenkapital		
	Innskutt egenkapital		
10	Aksjekapital (500 aksjer á kr 200)	100 000	100 000
	Overkurs	36 465	36 465
	Sum innskutt egenkapital	136 465	136 465
	Opptjent egenkapital		
	Fond	49 966 747	38 952 004
	Sum opptjent egenkapital	49 966 747	38 952 004
	Minoritetsinteresser		
11	Sum egenkapital	50 103 212	39 088 469
	Gjeld		
	Avsetning for forpliktelser		
14	Utsatt skatt		
	Sum avsetninger for forpliktelser	0	0
	Annen langsiktig gjeld		
15	Gjeld til kredittinstitusjoner	35 171 558	29 527 027
	Øvrig langsiktig gjeld	1 431 063	2 146 520
	Sum annen langsiktig gjeld	36 602 621	31 673 547
	Kortsiktig gjeld		
15	Gjeld til kredittinstitusjoner	10 165 876	17 851 148
	Leverandørgjeld	6 876 040	7 437 021
14	Betalbar skatt	323 976	1 235 364
	Utbytte	0	1 200 000
	Skyldige offentlige avgifter	3 829 748	3 345 598
	Annen kortsiktig gjeld	14 119 879	6 014 609
	Sum kortsiktig gjeld	35 315 519	37 083 740
	Sum gjeld	71 918 140	68 757 287
	SUM EGENKAPITAL OG GJELD	122 021 352	107 845 753

Skånevik, den 30-12-22


Torgeir Torgesvik
Styrets leder



Konsernregnskap Hato Holding as

Noter til regnskapet 2021

Note 1 Regnskapsprinsipper

Årsregnskapet er satt opp i samsvar med regnskapsloven av 1998 og god regnskapsskikk i Norge.

Konsolideringsprinsipper

Konsernregnskapet omfatter Hato Holding as med datterselskaper hvor Hato Holding as har bestemmende innflytelse som følge av juridisk eller faktisk kontroll. Konsernregnskapet er utarbeidet etter ensartede regnskapsprinsipper for like transaksjoner i alle selskaper som inngår i konsernregnskapet. Alle vesentlige transaksjoner og mellomværende mellom selskaper i konsernet er elliminert. Investeringer i selskaper hvor konsernet har betydelig innflytelse (tilknyttede selskaper), behandles etter egenkapitalmetoden i konsernregnskapet. Betydelig innflytelse foreligger normalt når konsernet eier fra 20 til 50 prosent av den stemmeberettigede kapitalen.

Aksjer i datterselskaper er eliminert i konsernregnskapet etter oppkjøpsmetoden. Dette innebærer at det oppkjøpte selskapets eiendeler og gjeld vurderes til virkelig verdi på kjøpstidspunktet, og eventuell merpris ut over dette klassifiseres som goodwill. For deleide datterselskaper er kun majoritetens andel av goodwill inkludert i balansen.

Hovedregel for vurdering og klassifisering av eiendeler og gjeld

Eiendeler bestemt til varig eie eller bruk er klassifisert som anleggsmidler. Andre eiendeler er klassifisert som omløpsmidler. Fordringer som skal tilbakebetales innen et år er klassifisert som omløpsmidler. Ved klassifisering av kortsiktig og langsiktig gjeld er tilsvarende kriterier lagt til grunn.

Omløpsmidler er vurdert til laveste av anskaffelseskost og virkelig verdi.

Anleggsmidler vurderes til anskaffelseskost, men nedskrives til gjenvinnbart beløp dersom dette er lavere enn bokført verdi, og verdifallet forventes ikke å være forbigående. Anleggsmidler med begrenset økonomisk levetid avskrives planmessig.

Annen langsiktig gjeld og kortsiktig gjeld er vurdert til pålydende beløp.

Eiendeler og gjeld i utenlandsk valuta

Pengeposter i utenlandsk valuta er i balansen omregnet til balansedagens kurs. Valutaterminkontrakter er balanseført til virkelig verdi på balansedagen.

Immaterielle eiendeler

Utgifter til egen tilvirkning av immaterielle eiendeler, herunder utgifter til egen forskning og utvikling, balanseføres når det er sannsynlig at de fremtidige økonomiske fordelene knyttet til eiendelene vil tilflyte selskapet og anskaffelseskost kan måles pålitelig.

Immaterielle eiendeler som er kjøpt enkeltvis, er balanseført til anskaffelseskost. Immaterielle eiendeler overtatt ved kjøp av virksomhet, er balanseført til anskaffelseskost når kriteriene for balanseføring er oppfylt.

Immaterielle eiendeler med begrenset økonomisk levetid avskrives planmessig. Immaterielle eiendeler nedskrives til gjenvinnbart beløp dersom de forventede økonomiske fordelene ikke dekker balanseført verdi og eventuelle gjenstående tilvirkningsutgifter.

Aktiverte renter

Byggelånsrenter som knytter seg til anlegg under oppføring, er balanseført som en del av kostprisen.

Leieavtaler

Driftsmidler som leies på betingelser som i det vesentlige overfører økonomisk risiko og kontroll til selskapet (finansiell leasing), balanseføres under varige driftsmidler og tilhørende leieforpliktelse medtas som forpliktelse under rentebærende langsiktig gjeld til nåverdien av leiebetalingene. Driftsmiddelet avskrives planmessig, og forpliktelsen reduseres med betalt leie etter fradrag for beregnet rentekostnad.

Aksjer og andeler i tilknyttet selskap og datterselskap

Investeringer i datterselskaper vurderes etter kostmetoden. Investeringene blir nedskrevet til virkelig verdi dersom verdifallet ikke er forbigående og det må anses nødvendig etter god regnskapsskikk. Mottatt utbytte og konsernbidrag fra datterselskapene er inntektsført som annen finansinntekt. Tilsvarende gjelder investeringer i tilknyttede selskaper vurderes etter kostmetoden i selskapsregnskapet og egenkapitalmetoden i konsernregnskapet.



Eierandeler i felles kontrollert virksomhet

Eierandeler i felles kontrollert virksomhet vurderes etter bruttomethoden både i selskapsregnskapet og i konsernregnskapet. Andelen av inntekter, kostnader, eiendeler og gjeld innarbeides linje for linje i regnskapet. Tallene spesifiseres per hovedgruppe i note til regnskapet.

Andre aksjer og andeler klassifisert som anleggsmidler

Aksjer og investeringer i ansvarlige selskaper og kommandittselskaper hvor selskapet ikke har betydelig innflytelse, er vurdert etter kostmetoden. Investeringene nedskrives til virkelig verdi ved verdifall som forventes ikke å være forbigående. Mottatt utbytte fra selskapene inntektsføres som annen finansinntekt.

Obligasjoner klassifisert som anleggsmidler

Obligasjoner er balanseført til anskaffelseskost, korrigert for resultatført overkurs/underkurs. Overkurs/underkurs ved anskaffelse periodiseres over resterende løpetid frem til forfall, eller eventuelt til første rentereguleringsstidspunkt. Obligasjoner nedskrives til virkelig verdi ved verdifall som forventes ikke å være forbigående.

Finansielle instrumenter og varederivater

Finansielle instrumenter, herunder aksjer og obligasjoner, som

- er klassifisert som omløpsmidler,
- inngår i en handelsportefølje med henblikk på videresalg,
- omsettes på børs, autorisert markedsplass eller tilsvarende regulert marked i utlandet, og
- har god eierspredning og likviditet

er vurdert til virkelig verdi på balansedagen. Andre investeringer er vurdert til laveste av gjennomsnittlig anskaffelseskost og virkelig verdi på balansedagen.

Varer

Varer er vurdert til laveste av anskaffelseskost etter FIFO-metoden og netto salgsverdi. For råvarer og varer i arbeid beregnes netto salgsverdi til salgsverdien av ferdig tilvirkede varer redusert for gjenværende tilvirkningskostnader og salgskostnader. Egenproduserte varer er verdsatt til laveste av full tilvirkningskost og virkelig verdi.

Inntekter

Ved varresalg:

Inntekt regnskapsføres når den er opptjent, altså når både risiko og kontroll i hovedsak er overført til kunden. Dette vil normalt være tilfellet når varen er levert til kunden. Inntektene regnskapsføres med verdien av vederlaget på transaksjonstidspunktet

Ved tjenestesalg:

Inntekt regnskapsføres når den er opptjent, altså når krav på vederlag oppstår. Dette skjer når tjenesten ytes, i takt med at arbeidet utføres. Inntektene regnskapsføres med verdien av vederlaget på transaksjonstidspunktet.

Anleggskontrakter

For anleggskontrakter foretas det løpende inntektsføring i takt med fremdriften av prosjektet (løpende avregnings metode). Fullføringsgraden beregnes som påtøpte kostnader på balansedagen i prosent av estimert totalkostnad. For anleggskontrakter som forventes å gi tap, gjøres det avsetning for nettokostnaden ved gjenværende kontraktsfestet produksjon.

Fordringer

Kundefordringer og andre fordringer er oppført til pålydende etter fradrag for avsetning til forventet tap. Avsetning til tap gjøres på grunnlag av en individuell vurdering av de enkelte fordringene.

Bankinnskudd, kontanter og lignende

Bankinnskudd, kontanter ol. inkluderer kontanter, bankinnskudd og andre betalingsmidler med forfallsdato som er kortere enn tre måneder fra anskaffelse.

Garantier og servicearbeid

Inntekt som knytter seg til fremtidig garanti- og servicearbeid er ikke opptjent inntekt og føres som utsatt inntekt under annen kortsiktig gjeld. Den utsatte inntekten inntektsføres lineært over garanti- og serviceperioden.

Garantier og servicearbeid

Ved salg er hele salgsprisen, inklusive den delen som gjelder fremtidige garanti- og serviceytelser, tatt til inntekt på salgstidspunktet. Det er gjort en avsetning for fremtidige garanti- og serviceytelser.

Pensjoner

Innskuddsplaner periodiseres etter sammenstillingsprinsippet. Årets innskudd til pensjonsordningen kostnadsføres.



Kostnader

Kostnader regnskapsføres som hovedregel i samme periode som tilhørende inntekt. I de tilfeller det ikke er en klar sammenheng mellom utgifter og inntekter fastsettes fordelingen etter skjønsmessige kriterier. Øvrige unntak fra sammenstillingsprinsippet er angitt der det er aktuelt.

Skatter

Skattekostnaden sammenstilles med regnskapsmessig resultat før skatt. Skatt knyttet til egenkapitaltransaksjoner er ført mot egenkapitalen. Skattekostnaden består av betalbar skatt (skatt på årets direkte skattepliktige inntekt) og endring i netto utsatt skatt. Utsatt skatt og utsatt skattefordel er presentert netto i balansen. Det avsettes ikke for skatt på inntektsførte resultatandeler fra norske datterselskap eller norske tilknyttede selskap på grunn av fritaksmetoden.

Offentlige tilskudd

Investeringsstilskudd er ført brutto i balansen og periodiseres over investeringens økonomiske levetid som driftsinntekt. Driftstilskudd periodiseres samtidig med den inntekten det skal øke eller den kostnaden det skal redusere.

Konsernselskap

	Hato Holding AS	Morselskap	Eierandel
	Tungesvik Bygg AS	Datterselskap	100 %
	Tungesvik Prosjekt AS	Datterselskap	100 %
	Røldalsjørn AS	Datterselskap	100 %
	LJTR Eiendom AS	Datterselskap	100 %

Konsernregnskapet oppbevares på morselskapets kontor i Skånenevik, Elna kommune



Note 2 Salgsinntekt

Per virksomhetsområde:	2021	2 020
Salg hytter og boliger	49 794 122	73 028 336
Salg bygningsvarer mv	47 952 706	32 891 228
Sum	97 746 828	105 919 564

Per geografisk marked:	2021	2 020
Norge	97 746 828	105 919 564
Sum	97 746 828	105 919 564

Note 3 Anleggskontrakter

	2021	2 020
Inntektsført på igangværende anleggskontrakter	8 735 812	9 170 690
Kostnader knyttet til oppjøst inntekt / tapsavsetninger	-7 265 279	-7 457 214
Netto resultatført på igangværende	1 470 533	1 713 476

Estimert gjenværende produksjon på tapskontrakter	-	-
Oppjøst ikke fakturert inntekt på igangværende anleggskontrakter inkl. i kundefordringer	811 599	405 471
Forskuddsfakturert produksjon inkl. i annen korts. gjeld	1 240 747	2 093 958
Kundefordringer der betaling er utsatt på grunn av betingelser i kontraktene	-	-

Note 4 Lønnskostnad, antall ansatte, godtgjørelser, lån til ansatte mm

	2021	2 020
Lønn	6 532 379	6 333 718
Folketrygdavgift	625 641	601 111
Pensjonskostnader	120 778	115 281
Andre ytelser	53 529	57 954
Sum	7 332 327	7 108 064

Antall årsverk sysselsatt i regnskapsåret 15 15

Ytelser til ledende personer	Lønn	Pensjonskostnader	Annen godtgjørelse
Lønn Daglig leder, 2021	580 002	-	-

Revisor

Godtgjørelse til Deloitte AS og samarbeidende selskaper fordeler seg slik:

	2021	2 020
Lovpålagt revisjon	209 300	211 100
Andre attestasjonstjenester		
Andre tjenester	81 675	99 700



Note 5 Varige driftsmidler

	Tomter	Bygn. og annen fast eiendom	Maskiner og anlegg	Driftsløs. Inventar, verktøy ol	SUM
Anskaffelseskost 01.01.21	2 777 368	6 877 958	2 249 408	2 830 390	14 735 124
Tilgang kjøpte driftsmidler	532 051			159 501	691 552
Tilgang egentliv. driftsmidler	-				-
Avgang	-			1 008 000	1 008 000
Anskaffelseskost 31.12.21	3 309 419	6 877 958	2 249 408	1 981 891	14 418 676
Herav balanseførte lånekostnader egentilvirkede driftsmidler	-	-	-	-	-
Akk. avskrivninger 31.12.21	-	6 340 958	2 209 908	1 583 311	10 134 177
Netto akk. og rev.					
Nedskrivninger 31.12.21	-	-	-	-	-
Akk. avskr., nedskr. og rev.		6 340 958	2 209 908	1 583 311	10 134 177
Bokført verdi pr. 31.12.21	3 309 419	537 000	39 500	398 580	4 284 499
Årets avskrivninger	-	60 000	44 000	173 059	277 059
Årets nedskrivninger	-	-	-	-	-
Årets reverserte nedskrivninger	-	-	-	-	-
Økonomisk levetid		5-25 år	5-10 år	5-10 år	
Avskrivningsplan		Lineær	Lineær	Lineær	
Balanseførte leieavtaler inkl. i anskaffelseskost	-	-	-	-	-
Årlig leie av ikke balanseførte driftsmidler	-	-	-	-	-

Note 6 Tilknyttet selskap m.v.

Finna	Ansk.-tidspunkt	Konsolidert (ja/nei)	Foretningskontor	Stemmeandel	Eierandel
Vigor Bygg as		Nei	Skånevik	30 %	30 %
Krambua Bensin og Storkiosk as		Nei	Skånevik	50 %	50 %
Vigor Prosjekt as		Nei	Etne	50 %	50 %
			Vigor Prosjekt as	Krambua Bensin & Storkiosk as	
Selskaper regnskapsført etter egenkapitalmetoden		as	Vigor Bygg as	Storkiosk as	
Opprinnelig anskaffelseskost		15 000	300 000	400 000	
Balanseført egenkapital på kjøpstidspunktet		-	-	-	
Henførbær merverdi		-	-	-	
Goodwill		-	-	-	
Inngående balanse 01.01.21		8 670	1 256 577	-	
- herav uavskrevet merverdi		-	-	-	
- herav uavskrevet goodwill		-	-	-	
Andel årets resultat		442 839	642 761	21 856	
Avskrivning merverdier		-	-	-	
Avskrivning goodwill		-	-	-	
Overføringer til/fra selskapet (utbytte, konsernbidrag)		-	-	-	
Andre endringer i løpet av året		-	-	-	
Utgående balanse 31.12.21		451 509	1 899 338	21 856	



Note 7 Andre finansielle instrumenter

Anleggsmidler	Eierandel	Balansført	Markeds
		verdi	verdi
<i>Etne Tomteselskap as</i>	-	550 000	418 191
<i>MG Holding as</i>	-	3 875 370	187 121
<i>Skånevik Blomster og Interiør as</i>	-	50 000	56 794
Sum		4 475 370	662 106

Note 8 Varer

	2021	2020
Råvarer		
Varer under tilvirkning	75 357 673	65 642 724
Ferdigvarer	9 131 388	8 758 057
Handelsvarer		
Sum	84 489 061	74 400 781

Note 9 Fordringer med forfall senere enn ett år

	2 021	2 020
Kundefordringer	-	-
Andre fordringer	200 000	200 000
Lån tilknyttet selskap	331 700	331 700

Note 10 Aksjekapital og aksjonærinformasjon

Aksjekapitalen i selskapet pr 31.12.21 består av følgende aksjeklasser:

	Antall	Pålydende verdi	Bokført verdi
A-aksjer	50	200	10 000
B-aksjer	450	200	90 000
Sum	500		100 000

I generalforsamlingen har hver A-aksje har 5 stemmer og hver B-aksje har 1 stemme. For øvrig har aksjene like rettigheter.

Eierstruktur

De største aksjonærene i selskapet pr 31.12. var:

	A-aksjer	B-aksjer	Sum	Eierandel	Stemmeandel
<i>Trond Rune Tungesvik</i>	50	-	50	10 %	36 %
<i>Halldor Tungesvik</i>	-	225	225	45 %	32 %
<i>Torgeir Tungesvik</i>	-	225	225	45 %	32 %
Sum elere med minst 1% eierandel	50	450	500	100 %	100 %
Sum øvrige elere	-	-	-	0 %	0 %
Totalt antall aksjer	50	450	500	100 %	100 %

Aksjer og opsjoner eiet av medlemmer i styret og daglig leder:

Navn	Verv	A-aksjer	B-aksjer	Totalt antall aksjer
<i>Halldor Tungesvik</i>	<i>Styrets leder</i>	-	225	225
<i>Torgeir Tungesvik</i>	<i>Styremedlem</i>	-	225	225



Note 11 Egenkapital

Konsern

Egenkapital 01.01.21	39 088 469
Årets endring i egenkapital:	
Oppkjøp minoritet	-
Kjøp/ salg av egne aksjer	-
Årets resultat	11 014 743
Avsatt utbytte	-
Egenkapital 31.12.21	50 103 212
Spesifikasjon av opptjent egenkapital 31.12.21	
Fond for vurderingsforskjeller	-
Annen egenkapital	50 103 212
Sum opptjent egenkapital	50 103 212

Note 12 Pensjonskostnader, -midler og -forpliktelser

Foretaket er pliktig til å ha tjenestepensjonsordning etter lov om obligatorisk tjenestepensjon, og har pensjonsordning som tilfredsstiller kravene i denne loven.

Ved innskuddsplan

Foretakets innskuddsordning er organisert i henhold til lov om innskuddspensjon. Ordningen omfatter 15 ansatte.

Note 13 Annen langsiktig gjeld

Gjeld som forfaller om mer enn fem år etter regnskapsårets slutt:	2021	2 020
Gjeld til kredittinstitusjoner	-	4 800 000
Øvrig langsiktig gjeld	-	-
Sum annen langsiktig gjeld	-	-

All gjeld forfaller innen 5 år

Note 14 Skattekostnad

Fordeling av skattekostnaden	2 021
Betalbar skatt på årets inntekt	323 976
Før mye, for lite avsatt i fjor	-
Sum betalbar skatt	323 976
Endring i utsatt skatt/skattefordel	-133 381
Skatteeffekt konsernbidrag	286 000
Skattekostnad	476 595

Spesifikasjon av skatteeffekten av midlertidige forskjeller og underskudd til framføring:

	2 020	2 021	Endring
Driftsmidler	-2 659 415	-2 140 592	518 823
Tilvirkningskontrakter	1 713 476	1 470 533	-242 943
Garantier	-1 822 573	-1 761 978	60 595
Varer	-954 113	-1 290 051	-335 938
Fordringer	-1 805 000	-2 340 000	-535 000
Underskudd til framføring	-8 079 490	-31 943	8 047 547
Sum	-13 607 115	-6 094 031	7 513 084
Ikke utlignet i konsernet	9 491 518	1 372 155	-8 119 363
Netto grunnlag utsatt skatt/skattefordel	-4 115 597	-4 721 876	-606 279
Utsatt skatt/skattefordel	-905 431	-1 038 813	-133 381
Skattesats	22 %	22 %	



Note 15 Pantstillelser og garantier m.v.

Bokført gjeld som er sikret ved pant o.l.:	2021	2 020
Kortsiktig gjeld	10 165 876	17 851 148
Obligasjonslån		
Gjeld til kreditinstitusjoner	35 171 558	29 527 027
Øvrig langsiktig gjeld		
Sum	45 337 434	47 378 175

Bokført verdi av eiendeler stift som sikkerhet for bokført gjeld	2020	2 020
Maskiner o.l.	67 500	116 500
Bygninger	3 872 748	3 374 368
Fordringer	34 955 483	33 725 314
Varelager	84 489 061	74 400 781
Totalt	123 384 792	111 616 963

Note 16 Bankinnskudd

Bundne bankinnskudd utgjør kr 207 120,-.

Note 17 Andre forhold

Selskapet er kjent med at Covid-19 viruset kan gi driftsmessige og økonomiske utfordringer for selskapet i 2022. Ledelsen følger tett opp utviklingen av Covid-19 viruset, og vurderer både nåværende og potensielle konsekvenser for selskapet, og følger løpende nasjonale myndigheters retningslinjer.



Årsregnskap 2021

Hato Holding AS

Resultatregnskap
Balanse
Noter til regnskapet

Org.nr.: 988 764 841



Hato Holding as

Kontantstrømoppstilling

	2 021	2 020
KONTANTSTRØMMER FRA OPERASJONELLE AKTIVITETER:		
Årsresultat før skattekostnad	-226 692	-157 462
Periodens betalte skatt	0	0
Ordinære avskrivninger	0	0
Nedskrivninger varige driftsmidler	0	0
Pensjonskostnad uten kontanteffekt	0	0
Effekt av valutakursendringer	0	0
Tap/gevinst ved salg av anleggsmidler	0	0
Poster klassifisert som investerings- eller finansieringsaktiviteter	900 000	400 000
Endring i varer	0	0
Endring i kundefordringer	0	0
Endring i leverandørgjeld	0	0
Endringer i konsernmellomværender	0	0
Endring i andre omløpsmidler og andre gjeldsposter	0	200 000
Netto kontantstrømmer fra operasjonelle aktiviteter	673 308	442 538
KONTANTSTRØMMER FRA INVESTERINGSAKTIVITETER:		
Innbetalinger ved salg av varige driftsmidler	0	0
Utbetalinger ved kjøp av varige driftsmidler	0	0
Innbetalinger ved salg av immaterielle eiendeler	0	0
Utbetalinger ved kjøp av immaterielle eiendeler	0	0
Innbetalinger ved salg av finansielle anleggsmidler	0	0
Utbetalinger ved kjøp av finansielle anleggsmidler	-1 200 000	0
Innbetalinger fra investeringer i finansielle anleggsmidler	0	0
Utbetalinger til investeringer i finansielle anleggsmidler	0	0
Netto kontantstrøm fra investeringsaktiviteter	-1 200 000	0
KONTANTSTRØMMER FRA FINANSIERINGSAKTIVITETER:		
Innbetalinger ved opptak av ny langsiktig gjeld	-849	849
Utbetalinger ved nedbetaling av langsiktig gjeld	0	0
Innbetalinger ved opptak av ny kortsiktig gjeld	1 729 337	0
Utbetalinger ved nedbetaling av kortsiktig gjeld	0	-408 773
Netto endring i kassekreditt	0	0
Innbetaling av egenkapital	0	0
Tilbakebetaling av egenkapital	0	0
Utbetalinger av utbytte	-1 200 000	0
Innbetalinger av aksjonærbidrag	0	0
Innbetaling av konsernbidrag	0	0
Utbetaling av konsernbidrag	0	0
Netto kontantstrøm fra finansieringsaktiviteter	528 488	-407 924
Effekt av valutakursendringer på bankinnskudd, kontanter o.l.	0	0
Netto endring i bankinnskudd, kontanter og lignende	1 796	34 614
Beholdning av bankinnskudd, kontanter og lignende pr 01.01.	57 944	23 330
Beholdning av bankinnskudd, kontanter og lignende pr 31.12.	59 740	57 944



Hato Holding AS			
Resultatregnskap			
Driftsinntekter og driftskostnader	Note	2021	2020
Annen driftskostnad	2	156 174	81 178
Sum driftskostnader		156 174	81 178
Driftsresultat		-156 174	-81 178
Finansinntekter og finanskostnader			
Inntekt på investering i datterselskap		1 300 000	1 200 000
Annen renteinntekt		3 666	4
Annen finansinntekt		0	3 251
Annen rentekostnad		-74 184	-79 539
Resultat av finansposter		1 229 482	1 123 716
Ordinært resultat før skattekostnad		1 073 308	1 042 538
Ordinært resultat		1 073 308	1 042 538
Årsresultat	4	1 073 308	1 042 538
Overføringer			
Avsatt til utbytte		0	1 200 000
Avsatt til annen egenkapital		1 073 308	-157 462
Sum overføringer		1 073 308	1 042 538

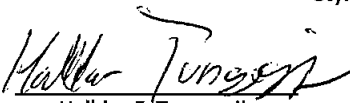



Hato Holding AS			
Balanse			
Eiendeler	Note	2021	2020
Anleggsmidler			
Finansielle driftsmidler			
Investeringer i datterselskap	6, 9	5 799 256	4 599 256
Lån til foretak i samme konsern	5	599 000	599 000
Investeringer i tilknyttet selskap	9	195 000	195 000
Lån til tilknyttet selskap og felles kontrollert virksomhet	5	231 700	231 700
Investeringer i aksjer og andeler	9	600 000	600 000
Andre fordringer	5	200 000	200 000
Sum finansielle anleggsmidler		7 624 956	6 424 956
Sum anleggsmidler		7 624 956	6 424 956
Omløpsmidler			
Fordringer			
Fordringer konsernselskap		4 462 164	4 182 164
Sum fordringer		4 462 164	4 182 164
Bankinnskudd, kontanter o.l.	7	59 740	57 944
Sum omløpsmidler		4 521 904	4 240 108
Sum eiendeler		12 146 860	10 665 064



Hato Holding AS			
Balanse			
Egenkapital og gjeld	Note	2021	2020
Innskutt egenkapital			
Aksjekapital	3	100 000	100 000
Overkurs		36 465	36 465
Sum innskutt egenkapital		136 465	136 465
Opptjent egenkapital			
Annen egenkapital		6 951 212	5 877 904
Sum opptjent egenkapital		6 951 212	5 877 904
Sum egenkapital	4	7 087 677	6 014 369
Gjeld			
Gjeld til kredittinstitusjoner	6	1 800 000	1 800 849
Sum annen langsiktig gjeld		1 800 000	1 800 849
Kortsiktig gjeld			
Gjeld konsernselskap	5	1 200 000	120 000
Utbytte		0	1 200 000
Annen kortsiktig gjeld	5	2 059 183	1 529 846
Sum kortsiktig gjeld		3 259 183	2 849 846
Sum gjeld		5 059 183	4 650 695
Sum egenkapital og gjeld		12 146 860	10 665 064

30.06.2022
Skånevik, den ~~30.06.2022~~
Styret i Hato Holding AS


Halldor F. Tungesvik
styreleder


Torgeir R. Tungesvik
styremedlem

Hato Holding AS Side 4



Hato Holding AS

Noter til regnskapet 2021

NOTE 1 REGNSKAPSPRINSIPPER

Årsregnskapet er utarbeidet i samsvar med regnskapsloven av 1998 og god regnskapsskikk for små foretak i Norge.

Inntekter

Inntekt regnskapsføres når den er opptjent, altså når krav på vederlag oppstår. Dette skjer når tjenesten ytes, i takt med at arbeidet utføres. Inntektene regnskapsføres med verdien av vederlaget på transaksjonstidspunktet.

Kostnader

Kostnader regnskapsføres som hovedregel i samme periode som tilhørende inntekt. I de tilfeller det ikke er en klar sammenheng mellom utgifter og inntekter fastsettes fordelingen etter skjønsmessige kriterier. Øvrige unntak fra sammenstillingsprinsippet er angitt der det er aktuelt.

Skatter

Skattekostnaden sammenstilles med regnskapsmessig resultat før skatt. Skatt knyttet til egenkapitaltransaksjoner, for eksempel konsernbidrag, føres mot egenkapitalen.

Skattekostnaden består av betalbar skatt (skatt på årets direkte skattepliktige inntekt) og endring i netto utsatt skatt. Skattekostnaden fordeles på ordinært resultat og virkning av prinsippendring og korrigerende av feil i henhold til skattegrunnlaget. Utsatt skatt og utsatt skattefordel er presentert netto i balansen.

Hovedregel for vurdering og klassifisering av eiendeler og gjeld

Eiendeler bestemt til varig eie eller bruk er klassifisert som anleggsmidler. Andre eiendeler er klassifisert som omløpsmidler. Fordringer som skal tilbakebetales innen et år er klassifisert som omløpsmidler. Ved klassifisering av kortsiktig og langsiktig gjeld er tilsvarende kriterier lagt til grunn.

Omløpsmidler vurderes til laveste av anskaffelseskost og virkelig verdi.

Anleggsmidler vurderes til anskaffelseskost, men nedskrives til gjenvinnbart beløp dersom dette er lavere enn bokført verdi, og verdifallet forventes ikke å være forbigående. Anleggsmidler med begrenset økonomisk levetid avskrives planmessig.

Aksjer og andeler i tilknyttet selskap og datterselskap

Investeringer i datterselskaper vurderes etter kostmetoden. Investeringene blir nedskrevet til virkelig verdi dersom verdifallet ikke er forbigående og det må anses nødvendig etter god regnskapsskikk. Mottatt utbytte og konsernbidrag fra datterselskapene er inntektsført som annen finansinntekt. Tilsvarende gjelder for investeringer i tilknyttede selskaper

Andre aksjer og andeler klassifisert som anleggsmidler

Aksjer og investeringer i ansvarlige selskaper og kommandittselskaper hvor selskapet ikke har betydelig innflytelse, er vurdert etter kostmetoden. Investeringene nedskrives til virkelig verdi ved verdifall som forventes ikke å være forbigående. Mottatt utbytte fra selskapene inntektsføres som annen finansinntekt.

Fordringer

Kundefordringer og andre fordringer er oppført til pålydende etter fradrag for avsetning til forventet tap. Avsetning til tap gjøres på grunnlag av en individuell vurdering av de enkelte fordringer.



Hato Holding AS

Noter til regnskapet 2021

Bankinnskudd, kontanter og lignende

Bankinnskudd, kontanter ol. inkluderer kontanter, bankinnskudd og andre betalingsmidler med forfallsdato som er kortere enn tre måneder fra anskaffelse.

NOTE 2 LØNNSKOSTNADER OG YTELSE, GODTGJØRELSE TIL DAGLIG LEDER, STYRET OG REVISOR

Selskapet har i 2021 ingen ansatte og har ikke utbetalt lønn eller andre ytelser til selskapets styre.

Revisor

Kostnadsført revisjonshonorar for 2021 utgjør kr 12 800 eks. mva
I tillegg kommer honorar for andre tjenester med kr 46 600 eks. mva

NOTE 3 AKSJONÆRER

Aksjekapitalen i Hato Holding AS pr. 31.12 består av følgende aksjeklasser:

	Antall	Pålydende	Bokført
A-aksjer	50	200,0	10 000
B-aksjer	450	200,0	90 000
Sum	500		100 000

Eierstruktur

De største aksjonærene i % pr. 31.12 var:

	A-aksjer	B-aksjer	Sum	Eierandel	Stemmeandel
Halldor F. Tunesvik		225	225	45,0	45,0
Torgeir R. Tunesvik		225	225	45,0	45,0
Trond Rune Tunesvik	50		50	10,0	10,0
Totalt antall aksjer	50	450	500	100,0	100,0

Aksjer og opsjoner eiet av medlemmer i styret og daglig leder:

Navn	Verv	A-aksjer	B-aksjer	Sum
Halldor F. Tunesvik	styreleder	0	225	225
Torgeir R. Tunesvik	styremedlem	0	225	225
Totalt antall aksjer		0	450	450

Hver A-aksje har 10 stemmer, mens hver B-aksje har 1 stemme. Utover dette er det ingen forskjell på aksjene.



Hato Holding AS

Noter til regnskapet 2021

NOTE 4 EGENKAPITAL

	Aksjekapital	Overkurs	Annen egenkapital	Sum egenkapital
Egenkapital Pr. 01.01.2021	100 000	36 465	5 877 904	6 014 369
Årets resultat			1 073 308	1 073 308
Egenkapital pr. 31.12.2021	100 000	36 465	6 951 212	7 087 677

NOTE 5 FORDRINGER OG GJELD TIL NÆRSTÅENDE

	2021	2020
Fordring på datterselskap og tilknyttet selskap	4 462 864	5 012 864
Gjeld til konsernselskap	0	-120 000
Gjeld til aksjonær	-1 986 997	-1 496 997

NOTE 6 PANTSTILLELSER OG GARANTIER

	2021	2020
Pantsikret gjeld, pantstillelser og garantier		
Langsiktig gjeld til kredittinstitusjoner	1 800 000	1 800 849
Sum	1 800 000	1 800 849
Bokført verdi av pantsikrede eiendeler		
Aksjer i Tungesvik Prosjekt AS	3 497 791	3 497 791
Sum	3 497 791	3 497 791

All gjeld forfaller innen 5 år.

NOTE 7 BANKINNSKUDD

Selskapet har ingen bundne skattetrekksmidler ved årsskiftet.

NOTE 8 SKATT

Årets skattekostnad	2021	2020
Resultatført skatt på ordinært resultat:		
Betalbar skatt	0	0
Endring i utsatt skattefordel	0	0
Skattekostnad ordinært resultat	0	0
Skattepliktig inntekt:		
Ordinært resultat før skatt	1 073 308	1 042 538
Permanente forskjeller	0	-1 203 153

Hato Holding AS

Side 7



Hato Holding AS

Noter til regnskapet 2021

Anvendelse av fremførbart underskudd	-1 073 308	0
Skattepliktig inntekt	0	-160 615
Betalt skatt i balansen:		
Betalbar skatt på årets resultat	-286 000	0
Betalbar skatt på mottatt konsernbidrag	286 000	0
Sum betalbar skatt i balansen	0	0

Skatteeffekten av midlertidige forskjeller og underskudd til fremføring som har gitt opphav til utsatt skatt og utsatte skattefordeler, spesifisert på typer av midlertidige forskjeller

	2021	2020	Endring
Akkumulert fremførbart underskudd	-31 674	-1 104 982	-1 073 308
Inngår ikke i beregningen av utsatt skatt	31 674	1 104 982	1 073 308
Utsatt skattefordel (22 %)	0	0	0

I henhold til God regnskapsskikk for små foretak balanseføres ikke utsatt skattefordel.

NOTE 9 DATTERSELSKAP, TS OG FKV – RAPPORTNOTE

	Kontor-kommune	Eier-andel	Balanseført verdi	Egenkapital	Resultat
DS/FKV/TS					
Krambua as	Skånevik	50,0%		-27 248	70 960
LJTR Eiendom AS	Etne	100,0%	1 301 227	2 745 348	2 392
Tungesvik Bygg AS	Etne	100,0%	1 000 238	29 101 199	9 084 616
Tungesvik Prosjekt AS	Etne	100,0%	3 497 791	16 009 951	832 813
Vigor Bygg AS	Etne	30,0%	180 000	6 331 126	2 142 536
Vigor Prosjekt AS	Etne	50,0%	15 000	878 586	885 677
Sum			5 994 256	55 038 962	13 018 995



Deloitte.

Deloitte AS
Sundgaten 119
Postboks 528
NO-5501 Haugesund
Norway

Tel: +47 52 70 25 40
www.deloitte.no

Til generalforsamlingen i Hato Holding AS

UAVHENGIG REVISORS BERETNING

Konklusjon

Vi har revidert Hato Holding AS' årsregnskap, som består av:

- selskapsregnskapet, som består av balanse per 31. desember 2021, resultatregnskap og kontantstrømpoppstilling for regnskapsåret avsluttet per denne datoen og noter til årsregnskapet, herunder et sammendrag av viktige regnskapsprinsipper, og
- konsernregnskapet, som består av balanse per 31. desember 2021, resultatregnskap og kontantstrømpoppstilling for regnskapsåret avsluttet per denne datoen og noter til årsregnskapet, herunder et sammendrag av viktige regnskapsprinsipper.

Etter vår mening

- oppfyller årsregnskapet gjeldende lovkrav,
- gir selskapsregnskapet et rettviseende bilde av selskapets finansielle stilling per 31. desember 2021 og av dets resultater og kontantstrømmer for regnskapsåret avsluttet per denne datoen i samsvar med regnskapslovens regler og god regnskapskikk i Norge, og
- gir konsernregnskapet et rettviseende bilde av konsernets finansielle stilling per 31. desember 2021 og av dets resultater og kontantstrømmer for regnskapsåret avsluttet per denne datoen i samsvar med regnskapslovens regler og god regnskapskikk i Norge.

Grunnlag for konklusjonen

Vi har gjennomført revisjonen i samsvar med de internasjonale revisjonsstandardene International Standards on Auditing (ISA-ene). Våre oppgaver og plikter i henhold til disse standardene er beskrevet nedenfor under *Revisors oppgaver og plikter ved revisjonen av årsregnskapet*. Vi er uavhengige av selskapet og konsernet slik det kreves i lov, forskrift og International Code of Ethics for Professional Accountants utstedt av the International Ethics Standards Board for Accountants (IESBA-reglene), og vi har overholdt våre øvrige etiske forpliktelser i samsvar med disse kravene. Innhentet revisjonsbevis er etter vår vurdering tilstrekkelig og hensiktsmessig som grunnlag for vår konklusjon.

Øvrig informasjon

Styret (ledelsen) er ansvarlig for informasjonen i årsberetningen. Øvrig informasjon omfatter informasjon i årsrapporten bortsett fra årsregnskapet og den tilhørende revisjonsberetningen. Vår konklusjon om årsregnskapet ovenfor dekker ikke informasjonen i årsberetningen.

I forbindelse med revisjonen av årsregnskapet er det vår oppgave å lese årsberetningen. Formålet er å vurdere hvorvidt det foreligger vesentlig inkonsistens mellom årsberetningen og årsregnskapet og den kunnskap vi har opparbeidet oss under revisjonen av årsregnskapet, eller hvorvidt informasjon i årsberetningen ellers fremstår som vesentlig feil. Vi har plikt til å rapportere dersom årsberetningen fremstår som vesentlig feil. Vi har ingenting å rapportere i så henseende.

Basert på kunnskapen vi har opparbeidet oss i revisjonen, mener vi at årsberetningen

- er konsistent med årsregnskapet og

Deloitte refers to one or more of Deloitte Touche Tohmatsu Limited ("DTTL"), its global network of member firms, and their related entities (collectively, the "Deloitte organization"). DTTL (also referred to as "Deloitte Global") and each of its member firms and related entities are legally separate and independent entities, which cannot obligate or bind each other in respect of third parties. DTTL and each DTTL member firm and related entity is liable only for its own acts and omissions, and not those of each other. DTTL does not provide services to clients. Please see www.deloitte.no to learn more.

© Deloitte AS

Registrert i Foretaksregisteret Medlemmer av Den norske Revisorforening
Organisasjonsnummer: 980 211 282

Penneo Dokumentnøkkel: M1H5L-1YUSC-BEOET-P705B-H1Z3F-Q1WUH



Deloitte.

side 2
Uavhengig revisors beretning -
Hato Holding AS

- inneholder de opplysninger som skal gis i henhold til gjeldende lovkrav.

Ledelsens ansvar for årsregnskapet

Ledelsen er ansvarlig for å utarbeide årsregnskapet og for at det gir et rettviseende bilde i samsvar med regnskapslovens regler og god regnskapsskikk i Norge. Ledelsen er også ansvarlig for slik intern kontroll som den finner nødvendig for å kunne utarbeide et årsregnskap som ikke inneholder vesentlig feilinformasjon, verken som følge av misligheter eller utilsiktede feil.

Ved utarbeidelsen av årsregnskapet er ledelsen ansvarlig for å ta standpunkt til selskapets og konsernets evne til fortsatt drift og opplyse om forhold av betydning for fortsatt drift. Forutsetningen om fortsatt drift skal legges til grunn for årsregnskapet så lenge det ikke er sannsynlig at virksomheten vil bli avviklet.

Revisors oppgaver og plikter ved revisjonen av årsregnskapet

Vårt mål er å oppnå betryggende sikkerhet for at årsregnskapet som helhet ikke inneholder vesentlig feilinformasjon, verken som følge av misligheter eller utilsiktede feil, og å avgi en revisjonsberetning som inneholder vår konklusjon. Betryggende sikkerhet er en høy grad av sikkerhet, men ingen garanti for at en revisjon utført i samsvar med ISA-ene, alltid vil avdekke vesentlig feilinformasjon som eksisterer. Feilinformasjon kan oppstå som følge av misligheter eller utilsiktede feil. Feilinformasjon blir vurdert som vesentlig dersom den enkeltvis eller samlet med rimelighet kan forventes å påvirke økonomiske beslutninger som brukerne foretar basert på årsregnskapet.

Som del av en revisjon i samsvar med ISA-ene, utøver vi profesjonelt skjønn og utviser profesjonell skepsis gjennom hele revisjonen. I tillegg:

- identifiserer og vurderer vi risikoen for vesentlig feilinformasjon i regnskapet, enten det skyldes misligheter eller utilsiktede feil. Vi utformer og gjennomfører revisjonshandlinger for å håndtere slike risikoen, og innhenter revisjonsbevis som er tilstrekkelig og hensiktsmessig som grunnlag for vår konklusjon. Risikoen for at vesentlig feilinformasjon som følge av misligheter ikke blir avdekket, er høyere enn for feilinformasjon som skyldes utilsiktede feil, siden misligheter kan innebære samarbeid, forfalskning, bevisste utelatelser, uriktige fremstillinger eller overstyring av internkontroll.
- opparbeider vi oss en forståelse av den interne kontroll som er relevant for revisjonen, for å utforme revisjonshandlinger som er hensiktsmessige etter omstendighetene, men ikke for å gi uttrykk for en mening om effektiviteten av selskapets og konsernets interne kontroll.
- evaluerer vi om de anvendte regnskapsprinsippene er hensiktsmessige og om regnskapsestimaterne og tilhørende noteopplysninger utarbeidet av ledelsen er rimelige.
- konkluderer vi på hensiktsmessigheten av ledelsens bruk av fortsatt drift-forutsetningen ved avleggelsen av årsregnskapet, basert på innhentede revisjonsbevis, og hvorvidt det foreligger vesentlig usikkerhet knyttet til hendelser eller forhold som kan skape tvil av betydning om selskapets og konsernets evne til fortsatt drift. Dersom vi konkluderer med at det eksisterer vesentlig usikkerhet, kreves det at vi i revisjonsberetningen henleder oppmerksomheten på tilleggsopplysningene i årsregnskapet, eller, dersom slike tilleggsopplysninger ikke er tilstrekkelige, at vi modifierer vår konklusjon. Våre konklusjoner er basert på revisjonsbevis innhentet inntil datoen for revisjonsberetningen. Etterfølgende hendelser eller forhold kan imidlertid medføre at selskapet og konsernet ikke fortsetter driften.
- evaluerer vi den samlede presentasjonen, strukturen og innholdet i årsregnskapet, inkludert tilleggsopplysningene, og hvorvidt årsregnskapet gir uttrykk for de underliggende transaksjonene og hendelsene på en måte som gir et rettviseende bilde.
- innhenter vi tilstrekkelig og hensiktsmessig revisjonsbevis vedrørende den finansielle informasjonen til enhetene eller forretningsområdene i konsernet for å kunne gi uttrykk for en mening om det konsoliderte regnskapet. Vi er ansvarlige for å lede, følge opp og gjennomføre konsernrevisjonen. Vi alene er ansvarlige for vår revisjonskonklusjon.

Penneo Dokumentnøkkel: MH5L-1YUSC-BEOET-P705B-HIZ3F-Q1WUH



Deloitte.

side 3
Uavhengig revisors beretning -
Hato Holding AS

Vi kommuniserer med styret blant annet om det planlagte omfanget av revisjonen og til hvilken tid revisjonsarbeidet skal utføres. Vi utveksler også informasjon om forhold av betydning som vi har avdekket i løpet av revisjonen, herunder om eventuelle svakheter av betydning i den interne kontrollen.

Haugesund, 30. juni 2022
Deloitte AS

Asbjørn Rogde
statsautorisert revisor

Penneo Dokumentnøkkel: M1H5L-1YUSC-BEOET-P705B-HIZ3F-Q1WUH



PENNEO

Signaturene i dette dokumentet er juridisk bindende. Dokument signert med "Penneo"™ - sikker digital signatur.
De signerende parter sin identitet er registrert, og er listet nedenfor.

"Med min signatur bekrefter jeg alle datoer og innholdet i dette dokument."

Asbjørn Magne Rogde

Statsautorisert revisor

Serienummer: 9578-5993-4-3003134

IP: 217.173.xxx.xxx

2022-06-30 12:54:38 UTC



Penneo Dokumentnøkkel: MfH5L-1YUSO-BEOET-P705B-HIZ3F-Q1WUH

Dokumentet er signert digitalt, med **Penneo.com**. Alle digitale signatur-data i dokumentet er sikret og validert av den datamaskin-utregnede hash-verdien av det opprinnelige dokument. Dokumentet er låst og tids-stemplet med et sertifikat fra en betrodd tredjepart. All kryptografisk bevis er integrert i denne PDF, for fremtidig validering (hvis nødvendig).

Hvordan bekrefter at dette dokumentet er originalen?

Dokumentet er beskyttet av ett Adobe CDS sertifikat. Når du åpner dokumentet i

Adobe Reader, skal du kunne se at dokumentet er sertifisert av **Penneo e-signature service <penneo@penneo.com>**. Dette garanterer at innholdet i dokumentet ikke har blitt endret.

Det er lett å kontrollere de kryptografiske beviser som er lokalisert inne i dokumentet, med Penneo validator - <https://penneo.com/validate>