



ÅRSREGNSKAPET FOR REGNSKAPSÅRET 2020 - GENERELL INFORMASJON

Enheten

Organisasjonsnummer: 994 613 405
Organisasjonsform: Aksjeselskap
Foretaksnavn: ARNØY LAKS AS
Forretningsadresse: Lauksundveien 139
9194 LAUKSLETTA

Regnskapsår

Årsregnskapets periode: 01.01.2020 - 31.12.2020

Konsern

Mørselskap i konsern: Ja
Konsernregnskap lagt ved: Ja

Regnskapsregler

Regler for små foretak benyttet: Nei
Benyttet ved utarbeidelsen av årsregnskapet til selskapet: Regnskapslovens alminnelige regler
Benyttet ved utarbeidelsen av årsregnskapet til konsernet: Regnskapslovens alminnelige regler

Årsregnskapet fastsatt av kompetent organ

Bekreftet av representant for selskapet: Håvard Høgstad
Dato for fastsettelse av årsregnskapet: 30.06.2021

Grunnlag for avgivelse

År 2020: Årsregnskapet er elektronisk innlevert
År 2019: Tall er hentet fra elektronisk innlevert årsregnskap fra 2020

Det er ikke krav til at årsregnskapet m.v. som sendes til Regnskapsregisteret er undertegnet. Kontrollen på at dette er utført ligger hos revisor/enhetens øverste organ. Sikkerheten ivaretas ved at innsender har rolle/rettighet for innsending av årsregnskapet via Altinn, og ved at det bekreftes at årsregnskapet er fastsatt av kompetent organ.

Brønnøysundregistrene, 29.07.2022



Resultatregnskap

Beløp i: NOK	Note	2020	2019
RESULTATREGNSKAP			
Inntekter			
Salgsinntekt	3	245 070 680	275 327 380
Annen driftsinntekt	13	1 609 452	1 600 453
Sum inntekter		246 680 132	276 927 833
Kostnader			
Endring i beholdning av varer under tilvirkning og ferdig tilvirkede varer		-4 664 580	466 927
Varekostnad	13	154 024 172	148 368 801
Lønnskostnad	2	18 825 341	19 886 051
Avskrivning av varige driftsmidler og immatrielle eiendeler	4	14 033 781	13 777 301
Annen driftskostnad	2,13,1 4	31 152 642	29 008 399
Sum kostnader		213 371 356	211 507 479
Driftsresultat		33 308 776	65 420 354
Finansinntekter og finanskostnader			
Renteinntekt fra foretak i samme konsern	13	2 288 785	2 016 597
Annen renteinntekt		1 303 303	613 305
Annen finansinntekt		79 088	125 747
Sum finansinntekter		3 671 176	2 755 649
Annen rentekostnad		985 353	1 076 752
Annen finanskostnad		117	863 298
Sum finanskostnader		985 470	1 940 050
Netto finans		2 685 706	815 599
Ordinært resultat før skattekostnad		35 994 482	66 235 953
Skattekostnad på ordinært resultat	15	8 051 814	14 665 484
Ordinært resultat etter skattekostnad		27 942 668	51 570 469
Årsresultat	7	27 942 668	51 570 469



Resultatregnskap

Beløp i: NOK	Note	2020	2019
Overføringer og disponeringer			
Ordinært utbytte		6 000 000	6 000 000
Avsatt til annen egenkapital		21 942 667	45 570 470
Sum overføringer og disponeringer		27 942 667	51 570 470



Balanse

Beløp i: NOK	Note	2020	2019
BALANSE - EIENDELER			
Anleggsmidler			
Immaterielle eiendeler			
Konsesjoner, patenter o.l.	4	25 360 000	19 120 000
Sum immaterielle eiendeler		25 360 000	19 120 000
Varige driftsmidler			
Tomter, bygninger o.a. fast eiendom	4,10	856 536	369 000
Skip, maskiner og anlegg	4,10	52 668 651	38 884 257
Driftsløsøre, inventar o.a. utstyr	4,10	5 211 000	6 123 131
Sum varige driftsmidler		58 736 187	45 376 388
Finansielle anleggsmidler			
Investering i datterselskap	5	38 633 038	37 446 515
Lån til foretak i samme konsern	12	75 634 974	70 081 677
Investeringer i aksjer og andeler		269 862	317 682
Andre langsiktige fordringer		2 787 000	0
Sum finansielle anleggsmidler		117 324 874	107 845 874
Sum anleggsmidler		201 421 061	172 342 262
Omløpsmidler			
Varer			
Lager av varer og annen beholdning	6,10	65 792 151	63 386 388
Sum varer		65 792 151	63 386 388
Fordringer			
Kundefordringer	10,12	17 430 527	49 947 098
Andre kortsiktige fordringer		4 105 021	2 017 049
Sum fordringer		21 535 548	51 964 147
Bankinnskudd, kontanter og lignende			
Bankinnskudd, kontanter o.l.	11	78 770 098	54 474 451
Sum bankinnskudd, kontanter og lignende		78 770 098	54 474 451
Sum omløpsmidler		166 097 797	169 824 986



Balanse

Beløp i: NOK	Note	2020	2019
SUM EIENDELER		367 518 858	342 167 248
BALANSE - EGENKAPITAL OG GJELD			
Egenkapital			
Innskutt egenkapital			
Aksjekapital	8	1 500 000	1 500 000
Overkurs		46 794 792	46 794 792
Annen innskutt egenkapital		17 157 123	17 157 123
Sum innskutt egenkapital		65 451 915	65 451 915
Opptjent egenkapital			
Annen egenkapital		216 548 914	194 606 247
Sum opptjent egenkapital		216 548 914	194 606 247
Sum egenkapital		282 000 829	260 058 162
Gjeld			
Langsiktig gjeld			
Utsatt skatt	15	12 840 217	13 046 697
Sum avsetninger for forpliktelser		12 840 217	13 046 697
Annen langsiktig gjeld			
Øvrig langsiktig gjeld	9,10	47 963 336	32 522 287
Sum annen langsiktig gjeld		47 963 336	32 522 287
Sum langsiktig gjeld		60 803 553	45 568 984
Kortsiktig gjeld			
Leverandørgjeld	12	5 188 018	7 673 126
Betalbar skatt	15	7 923 634	15 294 831
Skyldig offentlige avgifter		860 331	743 587
Utbytte		6 000 000	6 000 000
Kortsiktig konserngjeld		1 521 183	0
Annen kortsiktig gjeld	12	3 221 310	6 828 557
Sum kortsiktig gjeld		24 714 476	36 540 101



Balanse

Beløp i: NOK	Note	2020	2019
Sum gjeld		85 518 029	82 109 085
SUM EGENKAPITAL OG GJELD		367 518 858	342 167 247



Konsernets resultatregnskap

Beløp i: NOK	Note	2020	2019
RESULTATREGNSKAP			
Inntekter			
Salgsinntekt	2	343 821 484	340 431 756
Annen driftsinntekt		2 571 834	2 559 338
Sum inntekter		346 393 318	342 991 094
Kostnader			
Endring i beholdning av varer under tilvirkning og ferdig tilvirkede varer		-5 045 421	636 078
Varekostnad		172 603 611	153 486 783
Lønnskostnad	1	59 244 475	48 287 996
Avskrivning av varige driftsmidler og immatrielle eiendeler	3	26 245 273	25 805 599
Annen driftskostnad	1,11	51 963 889	45 318 591
Sum kostnader		305 011 827	273 535 047
Driftsresultat		41 381 491	69 456 047
Finansinntekter og finanskostnader			
Annen renteinntekt		1 372 004	651 328
Annen finansinntekt		111 910	129 489
Sum finansinntekter		1 483 914	780 817
Annen rentekostnad		1 222 644	2 227 506
Annen finanskostnad		88 253	875 659
Sum finanskostnader		1 310 897	3 103 165
Netto finans		173 017	-2 322 348
Ordinært resultat før skattekostnad		41 554 508	67 133 699
Skattekostnad på ordinært resultat	5	9 275 786	14 869 690
Ordinært resultat etter skattekostnad		32 278 722	52 264 009
Årsresultat	6	32 278 722	52 264 009
Overføringer og disponeringer			
Ordinært utbytte		6 000 000	6 000 000



Konsernets resultatregnskap

Beløp i: NOK	Note	2020	2019
Avsatt til annen egenkapital		26 278 721	46 264 008
Sum overføringer og disponeringer		32 278 721	52 264 008



Konsernets balanse

Beløp i: NOK	Note	2020	2019
BALANSE - EIENDELER			
Anleggsmidler			
Immaterielle eiendeler			
Konsesjoner, patenter o.l.	3	25 360 000	19 120 000
Sum immaterielle eiendeler		25 360 000	19 120 000
Varige driftsmidler			
Tomter, bygninger o.a. fast eiendom	3,9	158 768 244	97 864 117
Maskiner og anlegg	3,9	44 452 844	39 214 298
Skip og flytende installasjoner	3,9	52 668 651	38 884 257
Driftsløsøre, inventar o.a. utstyr	3,9	5 227 213	6 191 844
Sum varige driftsmidler		261 116 952	182 154 516
Finansielle anleggsmidler			
Investeringer i aksjer og andeler		274 417	322 237
Andre langsiktige fordringer		2 787 000	0
Sum finansielle anleggsmidler		3 061 417	322 237
Sum anleggsmidler		289 538 369	201 596 753
Omløpsmidler			
Varer			
Lager av varer og annen beholdning	4,9	74 040 721	71 142 408
Sum varer		74 040 721	71 142 408
Fordringer			
Kundefordringer	9	26 608 214	60 463 387
Andre kortsiktige fordringer		4 109 721	4 179 290
Sum fordringer		30 717 935	64 642 677
Bankinnskudd, kontanter og lignende			
Bankinnskudd, kontanter o.l.	10,12	30 799 287	26 386 732
Sum bankinnskudd, kontanter og lignende		30 799 287	26 386 732
Sum omløpsmidler		135 557 943	162 171 817



Konsernets balanse

Beløp i: NOK	Note	2020	2019
SUM EIENDELER		425 096 312	363 768 570
BALANSE - EGENKAPITAL OG GJELD			
Egenkapital			
Innskutt egenkapital			
Aksjekapital	6	1 500 000	1 500 000
Overkurs	6	46 794 792	46 794 792
Annen innskutt egenkapital	6	17 157 123	17 157 123
Sum innskutt egenkapital		65 451 915	65 451 915
Opptjent egenkapital			
Annen egenkapital	6	209 394 250	183 115 529
Sum opptjent egenkapital		209 394 250	183 115 529
Sum egenkapital	6	274 846 165	248 567 444
Gjeld			
Langsiktig gjeld			
Utsatt skatt	5	17 895 822	17 036 158
Sum avsetninger for forpliktelser		17 895 822	17 036 158
Annen langsiktig gjeld			
Gjeld til kredittinstitusjoner	8,9	2 583 333	4 975 910
Øvrig langsiktig gjeld	8,9	79 303 700	39 350 634
Sum annen langsiktig gjeld		81 887 033	44 326 544
Sum langsiktig gjeld		99 782 855	61 362 702
Kortsiktig gjeld			
Leverandørgjeld		13 931 915	15 605 959
Betalbar skatt	5	8 416 122	15 432 796
Skyldig offentlige avgifter		10 029 371	5 158 474
Utbytte		6 000 000	6 000 000
Annen kortsiktig gjeld		12 089 884	11 641 195
Sum kortsiktig gjeld		50 467 292	53 838 424
Sum gjeld		150 250 147	115 201 126



Konsernets balanse

Beløp i: NOK	Note	2020	2019
SUM EGENKAPITAL OG GJELD		425 096 312	363 768 570



Arnøy Laks AS

Regnskapsprinsipper

Årsregnskapet er satt opp i samsvar med regnskapsloven 1998 og god regnskapsskikk.

Konsolideringsprinsipper

Konsernregnskapet omfatter morselskapet Arnøy Laks AS og datterselskapene Arnøy Laks Slakteri AS, Elvevoll Settefisk AS og Lauksletta Småhus AS. Konsernregnskapet er utarbeidet som om konsernet var én økonomisk enhet. Transaksjoner og mellomværende mellom selskapene i konsernet er eliminert. Konsernregnskapet er utarbeidet etter ensartede prinsipper, ved at datterselskapet følger de samme regnskapsprinsipper som morselskapet.

Kjøpte datterselskaper regnskapsføres i konsernregnskapet basert på morselskapets anskaffelseskost. Anskaffelseskost tilordnes identifiserbare eiendeler og gjeld i datterselskapet, som oppføres i konsernregnskapet til virkelig verdi på oppkjøpstidspunktet. Eventuell merverdi eller mindre verdi ut over hva som kan henføres til identifiserbare eiendeler og gjeld balanseføres som goodwill. Merverdier i konsernregnskapet avskrives lineært over de oppkjøpte eiendelenes forventede levetid.

Datterselskapene

Datterselskapene vurderes etter kostmetoden i selskapsregnskapet. Investeringen er vurdert til anskaffelseskost for aksjene med mindre nedskrivning har vært nødvendig. Det er foretatt nedskrivning til virkelig verdi når verdifall skyldes årsaker som ikke kan antas å være forbigående og det må anses nødvendig etter god regnskapsskikk. Nedskrivninger er reversert når grunnlaget for nedskrivning ikke lenger er til stede.

Utbytte og andre utdelinger er inntektsført samme år som det er avsatt i datterselskapene. Overstiger utbytte andel av tilbakeholdt resultat etter kjøpet, representerer den overskytende del tilbakebetaling av investert kapital, og utdelingene er fratrukket investeringens verdi i balansen.

Salgsinntekter

Inntektsføring ved salg av varer skjer på leveringstidspunktet. Tjenester inntektsføres i takt med utførelsen.

Klassifisering og vurdering av balanseposter

Omløpsmidler og kortsiktig gjeld omfatter poster som forfaller til betaling innen ett år etter anskaffelsestidspunktet, samt poster som knytter seg til varekretsløpet. Øvrige poster er klassifisert som anleggsmiddel/langsiktig gjeld.

Omløpsmidler vurderes til laveste av anskaffelseskost og virkelig verdi. Kortsiktig gjeld balanseføres til nominelt beløp på opptakstidspunktet.

Anleggsmidler vurderes til anskaffelseskost, men nedskrives til virkelig verdi ved verdifall som ikke forventes å være forbigående. Langsiktig gjeld balanseføres til nominelt beløp på etableringstidspunktet.

Fordringer

Kundefordringer og andre fordringer er oppført i balansen til pålydende etter fradrag for avsetning til forventet tap. Avsetning til tap gjøres på grunnlag av individuelle vurderinger av de enkelte fordringene. I tillegg gjøres det for øvrige kundefordringer en uspesifisert avsetning for å dekke antatt tap.

Varebeholdninger

Lager av innkjøpte varer er verdsatt til laveste av anskaffelseskost etter FIFO-prinsippet og virkelig verdi. Egentilvirkede ferdigvarer og varer under tilvirkning er vurdert til full tilvirkningskost. Det foretas nedskrivning for påregnelig ukurans.

Valuta



Arnøy Laks AS

Pengeposter i utenlandsk valuta er vurdert til kursen ved regnskapsårets slutt.

Kortsiktige plasseringer

Kortsiktige plasseringer (aksjer og andeler vurdert som omløpsmidler) vurderes til laveste av gjennomsnittlig anskaffelseskost og virkelig verdi på balansedagen. Mottatt utbytte og andre utdelinger fra selskapene inntektsføres som annen finansinntekt.

Varige driftsmidler

Varige driftsmidler balanseføres og avskrives over driftsmidlets forventede levetid. Direkte vedlikehold av driftsmidler kostnadsføres løpende under driftskostnader, mens påkostninger eller forbedringer tillegges driftsmidlets kostpris og avskrives i takt med driftsmidlet.

Pensjoner- Innskuddsbasert ordning

Kostnaden til innskuddsbasert pensjonsordning tilsvare periodens premie til forsikringsselskapet.

Skatt

Skattekostnaden i resultatregnskapet omfatter både periodens betalbare skatt og endring i utsatt skatt. Utsatt skatt er beregnet med 22 % på grunnlag av de midlertidige forskjeller som eksisterer mellom regnskapsmessige og skattemessige verdier, samt skattemessig underskudd til fremføring ved utgangen av regnskapsåret. Skatteøkende og skattereduserende midlertidige forskjeller som reverserer eller kan reversere i samme periode er utlignet. Netto utsatt skattefordel balanseføres i den grad det er sannsynlig at denne kan bli nyttegjort.

I den grad konsernbidrag ikke er resultatført er skatteeffekten av konsernbidraget ført direkte mot investering i balansen.



Arnøy Laks AS

Note 1 Lønnskostnader og ytelser, godtgjørelser til daglig leder, styret og revisor

Lønnskostnader	2020	2019
Lønninger	54 847 625	45 974 316
Arbeidsgiveravgift	0	0
Pensjonskostnader	3 276 535	921 011
Andre ytelser	1 120 312	1 392 669
Sum	59 244 472	48 287 996

Konsernet har i 2020 sysselsatt 90 årsverk.

Pensjonsforpliktelser

Konsernet er pliktig til å ha tjenstepensjonsordning etter lov om obligatorisk tjenstepensjon. Selskapets pensjonsordninger tilfredsstiller kravene i denne lov.

Ytelser til ledende personer	Daglig leder	Styret
Lønn	1 181 877	2 127 118
Annen godtgjørelse	10 976	5 206
Sum	1 192 853	2 132 324

Det er ikke avtalt særskilt vederlag til daglig leder eller styreleder i forbindelse med fratredelse fra eksisterende stilling eller endring i ansettelsesforhold. Daglig leder har ikke særskilt bonusavtale.

Det foreligger ikke avtaler om ytelser som bonus, pensjon, overskuddsdeling eller liknende til daglig leder og styret. Det er ikke gitt lån eller stillet garantier til fordel for ansatte og aksjonærer.

Revisor

Kostnadsført revisjonshonorar i konsernet for 2020 utgjør kr 409 019 eks mva. Inkludert i dette beløpet er honorar for andre tjenester med kr 76 129.

Note 2 Segmentinformasjon - spesifikasjon av salgsinntekter

Salgsinntekter i hele tusen	2020	2019
Geografisk fordeling		
Salgsinntekter i Norge	320 354	308 445
Salg laks til eksport	23 467	31 987
Sum	343 821	340 432



Arnøy Laks AS

Note 3 Anleggsmidler

	Konsesjoner	Tomter, bygninger	Skip, Maskiner og anlegg	Sum
Anskaffelseskost pr 1.1.	25 120 000	130 562 890	187 205 424	342 888 314
Tilgang anleggsmidler	6 240 000	64 895 828	41 361 562	112 497 390
Avgang i året	0	0	-880 000	-880 000
Anskaffelseskost 31.12.	31 360 000	195 458 718	227 686 986	454 506 006
Akk. avskrivning 31.12	6 000 000	35 190 474	123 201 279	164 391 753
Akk nedskrivning pr 31.12.		1 500 000	2 137 000	3 637 000
Akk av- og nedskrivninger 31.12.	6 000 000	36 690 474	125 338 279	168 028 753
Bokført verdi 31.12.	25 360 000	158 768 244	102 348 707	286 476 951
Årets ordinære avskrivninger	0	3 962 800	22 282 473	26 245 273
Andel balanseførte leieavtaler pr 31.12.			48 443 831	
Andel avskrivning av leieavtaler			13 844 800	
Restgjeld knyttet til leasingavtaler 31.12			49 066 218	

Note 4 Varer

	2020	2019
Råvarer - anskaffelseskost	6 813 611	4 551 169
Varer under tilvirkning - til virkelig verdi	66 391 692	65 874 429
Ferdigvarer - anskaffelseskost	835 418	716 810
Sum netto varelager	74 040 721	71 142 408

Varebeholdningen er verdsatt til laveste verdi av produksjonskostnad og virkelig verdi. Som en tilpasning til produksjonskostnad er verdien av varebeholdningen fastsatt med basis i en kombinasjon av fast verdi pr stk. og en verdi pr kg. Modellen er dermed dynamisk og gir en forutsigbar verdsettelse av fisk i ulike størrelser.



Arnøy Laks AS

Note 5 Skatt

	2020	2019
Årets skattekostnad		
Resultatført skatt på ordinært resultat:		
Betalbar skatt	8 750 782	15 432 796
Endring i utsatt skatt	525 004	-563 106
Skattekostnad ordinært resultat	9 275 786	14 869 690
Skattepliktig inntekt:		
Ordinært resultat før skatt	41 554 507	67 133 698
Permanente forskjeller	608 155	455 798
Endring i midlertidige forskjeller	-3 808 015	2 460 026
Anvendt skattemessig fremførbart underskudd	-99 551	0
Skattepliktig inntekt	38 255 096	70 049 522
Betalbar skatt i balansen:		
Betalbar skatt på årets resultat	8 416 122	15 432 796
Sum betalbar skatt i balansen	8 416 122	15 432 796

Skatteeffekten av midlertidige forskjeller og underskudd til fremføring som har gitt opphav til utsatt skatt og utsatte skattefordeler, spesifisert på typer av midlertidige forskjeller:

	2020	2019
Varige driftsmidler	12 894 400	13 070 803
Varebeholdning	66 391 692	65 874 429
Fordringer	-500 000	-500 000
Balanseførte leieavtaler	2 525 128	-957 866
Gevinst og tapskonto	63 428	79 286
Fremførbart underskudd	0	-99 551
Avsetninger mv	-30 000	-30 000
Sum	81 344 648	77 437 101
Utsatt skatt	17 895 822	17 036 158

Note 6 Egenkapital

	Aksjekapital	Overkurs	Annen Innskutt egenkapital	Annen egenkapital	Sum egenkapital
Pr 01.01.2020	1 500 000	46 794 792	17 157 123	183 115 529	248 567 444
Årets resultat	0	0	0	32 278 721	32 278 721
Utbytte	0	0	0	-6 000 000	-6 000 000
Pr 31.12.2020	1 500 000	46 794 792	17 157 123	209 394 250	274 846 165



Arnøy Laks AS

Note 7 Aksjonærer

Aksjekapitalen i Arnøy Laks AS pr. 31.12 består av:

	Antall	Pålydende	Bokført
Ordinære aksjer	18 750	80,00	1 500 000
Sum		18 750	1 500 000

Eierstruktur

De største aksjonærene i % pr. 31.12 var:

Ordinære	Eierandel	Stemmeandel	
RJFB Invest AS	6 258	33,4	33,4
Lauksund Brygge AS	6 246	33,3	33,3
Tunet Holding AS	6 246	33,3	33,3
Totalt antall aksjer	18 750	100,0	100,0

Note 8 Annen langsiktig gjeld

Gjeld som forfaller mer enn fem år etter regnskapsårets slutt:	2020	2019
Gjeld til kredittinstitusjoner	6 292 280	0
Sum annen langsiktig gjeld	6 292 280	0

Avdragsprofil:

2021	2022	2023	2024	2025
21 172 407	17 311 771	15 408 719	10 245 020	9 569 988



Arnøy Laks AS

Note 9 Pantestillelser og garantier

	31.12.2020	31.12.2019
Pantesikret gjeld, pantestillelser og garantier		
Langsiktig gjeld til kredittinstitusjoner	2 583 333	4 975 910
Øvrig langsiktig gjeld	79 303 700	39 350 634
Sum	81 887 034	44 326 544
Regnskapsført verdi av pantesikrede eiendeler		
Tomter og bygninger	158 768 244	97 864 117
Skip, Maskiner og Anlegg, Driftsløsøre	102 348 707	88 384 650
Varelager	74 040 721	71 142 408
Kundefordringer	26 608 214	60 463 387
Sum	361 765 887	317 854 562

Note 10 Bankinnskudd

Innestående midler på skattetrekkskonto (bundne midler) er på kr. 2 170 519.

Limit på kassekreditt på konsernet Arnøy Laks AS er på MNOK 40.

Note 11 Operasjonelle leasingavtaler

	Årlig leie	Avtalens utløp
Maskiner og anlegg	74 385	2021
Maskiner og anlegg	114 000	2023

Note 12 Hendelser etter balansedagen

Koronasituasjonen som oppsto i midten av mars 2020 har ikke påvirket konsernet drift i vesentlig grad. Myndighetenes smitteverntiltak og anbefalte forhåndsregler følges. Utover det går konsernets drift som normalt i 2021.



Indirekte kontantstrøm

Arnøy Laks AS

Kontantstrømoppstilling (NRS - Indirekte modell)

NRS Indirekte metode

	Note	2020	2019
Kontantstrømmer fra operasjonelle aktiviteter			
Resultat før skattekostnad		41 554 507	67 133 698
Periodens betalte skatt		15 432 796	19 585 128
Ordinære avskrivninger		26 245 273	25 805 599
Endring i varelager		-2 898 313	-1 782 543
Endring i kundefordringer		33 855 173	-18 090 615
Endring i leverandørgjeld		-1 674 043	384 420
Endring i andre tidsavgrensingsposter		2 602 153	1 243 702
Netto kontantstrøm fra operasjonelle aktiviteter		84 251 954	55 109 133
Kontantstrømmer fra investeringsaktiviteter			
Innbetalinger ved salg av varige driftsmidler		880 000	0
Utbetalinger ved kjøp av varige driftsmidler		112 327 709	50 469 156
Innbetalinger ved salg av aksjer og andeler i andre foretak		47 820	0
Utbetalinger ved kjøp av aksjer og andeler i andre foretak		0	143 460
Netto kontantstrøm fra investeringsaktiviteter		-111 399 889	-50 612 616
Kontantstrømmer fra finansieringsaktiviteter			
Innbetalinger ved opptak av ny langsiktig gjeld		37 560 490	8 389 002
Netto endring i kassekreditt		0	-14 090 281
Utbetalinger av utbytte		6 000 000	34 000 000
Netto kontantstrøm fra finansieringsaktiviteter		31 560 490	-39 701 279
Netto endring i kontanter og kontantekvivalenter		4 412 555	-35 204 762
Beh. av kont. og kontantekvivalenter ved per. begynnelse		26 386 732	61 591 494
Beh. av kont. og kontantekvivalenter ved per. slutt		30 799 287	26 386 732



Arnøy Laks AS

Regnskapsprinsipper

Årsregnskapet er satt opp i samsvar med regnskapslovens bestemmelser og god regnskapsskikk.

Bruk av estimater

I utarbeidelse av årsregnskapet har man brukt estimater og forutsetninger som har påvirket resultatregnskapet og verdsettelsen av eiendeler og gjeld, samt usikre eiendeler og forpliktelser på balansedagen i henhold til god regnskapsskikk. Områder som i stor grad inneholder slike skjønsmessige vurderinger, høy grad av kompleksitet, eller områder hvor forutsetninger og estimater er vesentlige for årsregnskapet, er beskrevet i notene.

Inntekter

Inntektsføring ved salg av varer skjer på leveringstidspunktet.

Skatt

Skattekostnaden i resultatregnskapet omfatter både periodens betalbare skatt og endring i utsatt skatt. Utsatt skatt er beregnet med 22 % på grunnlag av de midlertidige forskjeller som eksisterer mellom regnskapsmessige og skattemessige verdier, samt ligningsmessig underskudd til fremføring ved utgangen av regnskapsåret. Skatteøkende og skattereduserende midlertidige forskjeller som reverserer eller kan reverseres i samme periode er utlignet og nettoført. Netto utsatt skattefordel balanseføres i den grad det er sannsynlig at denne kan bli utnyttet.

Leasing

Det skilles mellom finansiell og operasjonell leasing. Driftsmidler finansiert ved finansiell leasing er regnskapsmessig klassifisert under varige driftsmidler. Motposten er medtatt som langsiktig gjeld. Leiebeløp fordeles mellom rentekostnad og avdrag på gjelden.

Operasjonell leasing kostnadsføres som driftskostnad basert på fakturert leasingleie.

Klassifisering og vurdering av anleggsmidler

Anleggsmidler omfatter eiendeler bestemt til varig eie og bruk. Anleggsmidler er vurdert til anskaffelseskost, fratrukket avskrivninger og nedskrivninger. Langsiktig gjeld balanseføres til nominelt beløp på transaksjonstidspunktet.

Varige driftsmidler balanseføres og avskrives over driftsmidlets økonomiske levetid. Vesentlige driftsmidler som består av flere betydelige komponenter med ulik levetid er dekomponert med ulik avskrivningstid for de ulike komponentene. Direkte vedlikehold av driftsmidler kostnadsføres løpende under driftskostnader, mens påkostninger eller forbedringer tillegges driftsmidlets kostpris og avskrives i takt med driftsmidlet. Varige driftsmidler nedskrives til gjenvinnbart beløp ved verdifall som forventes ikke å være forbigående. Gjenvinnbart beløp er det høyeste av netto salgsverdi og verdi i bruk. Verdi i bruk er nåverdi av fremtidige kontantstrømmer knyttet til eiendelen. Nedskrivningen reverseres når grunnlaget for nedskrivningen ikke lenger er til stede.

Klassifisering og vurdering av omløpsmidler

Omløpsmidler og kortsiktig gjeld omfatter normalt poster som forfaller til betaling innen ett år etter balansedagen, samt poster som knytter seg til varekretsløpet. Omløpsmidler vurderes til laveste verdi av anskaffelseskost og virkelig verdi. Kortsiktig gjeld balanseføres til nominelt beløp på transaksjonstidspunktet.



Arnøy Laks AS

Datterselskap og tilknyttet selskap

Datterselskap og tilknyttede selskaper vurderes etter kostmetoden i selskapsregnskapet. Investeringen er vurdert til anskaffelseskost for aksjene med mindre nedskrivning har vært nødvendig. Det er foretatt nedskrivning til virkelig verdi når verdifall skyldes årsaker som ikke kan forventes å være forbigående og det må anses nødvendig etter god regnskapsskikk. Nedskrivninger er reversert når grunnlaget for nedskrivning ikke lenger er til stede.

Utbytte, konsernbidrag og andre utdelinger fra datterselskap er inntektsført samme år som det er avsatt i givers regnskap. Overstiger utbytte / konsernbidraget andelen av opptjent resultat etter anskaffelsestidspunktet, representerer den overskytende del tilbakebetaling av investert kapital, og utdelingene er fratrukket investeringens verdi i balansen til morselskapet.

Varer

Varer er vurdert til det laveste av anskaffelseskost og netto salgsverdi. Netto salgsverdi er estimert salgspris ved ordinær drift etter fradrag for beregnede nødvendige utgifter for gjennomføring av salget. Anskaffelseskost inkluderer utgifter påløpt ved anskaffelse av varene og kostnader for å bringe varene til næværende plassering og tilordnes ved bruk av FIFO - prinsippet.

Fordringer

Kundefordringer og andre fordringer oppføres til pålydende etter fradrag for avsetning til forventet tap. Avsetning til tap gjøres på grunnlag av en individuell vurdering av de enkelte fordringene. For øvrige kundefordringer utføres en uspesifisert avsetning for å dekke forventet tap på krav.

Pensjoner - Innskuddsbasert ordning

Kostnaden til innskuddsbasert pensjonsordning tilsvarer periodens premie til forsikringsselskapet.

Konsernregnskap

Arnøy Laks AS er morselskap i konsernet. Konsernet består av morselskapet og de 3 heleide datterselskapene Arnøy Laks Slakteri AS, Elvevoll Settefisk AS og Lauksletta Småhus AS. Det utarbeides konsernregnskap.

Kontantstrømoppstilling

Kontantstrømoppstillingen er utarbeidet etter den indirekte metoden. Kontanter og kontantekvivalenter omfatter kontanter, bankinnskudd og andre kortsiktige, likvide plasseringer.



Arnøy Laks AS

Note 2 Lønnskostnader og ytelser, godtgjørelser til daglig leder, styret og revisor

Lønnskostnader	2020	2019
Lønninger	17 606 785	18 722 895
Pensjonskostnader	838 399	256 106
Andre ytelser	380 157	907 050
Sum	18 825 341	19 886 051

Selskapet har i 2020 sysselsatt 24 årsverk.

Pensjonsforpliktelser

Selskapet er pliktig til å ha tjenestepensjonsordning etter lov om obligatorisk tjenestepensjon. Selskapets pensjonsordninger tilfredsstiller kravene i denne lov.

Ytelser til ledende personer	Daglig leder	Styret
Lønn	1 180 351	2 127 118
Annen godtgjørelse	12 052	5 206
Sum	1 192 403	2 132 324

Det er ikke avtalt særskilt vederlag til daglig leder eller styreleder i forbindelse med fratredelse fra eksisterende stilling eller endring i ansettelsesforhold. Daglig leder har ikke særskilt bonusavtale.

Det foreligger ikke avtaler om ytelser som bonus, pensjon, overskuddsdeling eller liknende til daglig leder og styret. Det er ikke gitt lån eller stillet garantier til fordel for ansatte og aksjonærer.

Revisor

Kostnadsført revisjonshonorar for 2020 utgjør kr 216 037.

Inkludert i dette beløpet er honorar for andre tjenester med kr 40 308

Note 3 Segmentinformasjon - spesifikasjon av salgsinntekter

Salgsinntekter i hele tusen	2020	2019
Geografisk fordeling:		
Salgsinntekter i Norge	200 757	243 340
Salg laks til eksport	44 314	31 987
Sum	245 071	275 327



Arnøy Laks AS

Note 4 Anleggsmidler

	Konsesjoner	Bygninger og tomter	Skip, Maskiner og anlegg	Sum
Anskaffelseskost pr. 01.01.20	25 120 000	5 541 097	101 976 959	132 638 056
Tilgang kjøpte driftsmidler	6 240 000	544 536	27 729 044	34 513 580
Avgang i året			880 000	880 000
Anskaffelseskost 31.12.20	31 360 000	6 085 633	128 826 003	166 271 636
Akkumulerte avskrivninger 31.12.20	6 000 000	5 229 097	68 809 354	80 038 450
Akkumulerte nedskrivninger 31.12.20	0	0	2 137 000	2 137 000
Av- og nedskrivninger pr. 31.12.20	6 000 000	5 229 097	70 946 354	82 175 450
Bokført verdi 31.12.20	25 360 000	856 536	57 879 650	84 096 186
Årets ordinære avskrivninger		57 000	13 976 781	14 033 781
Økonomisk levetid	3 år	10-20 år	3-15 år	
Andel balanseførte leieavtaler pr 31.12. Skip			46 671 834	
Andel avskrivning av leieavtaler			10 257 000	
Restgjeld knyttet til leasingavtaler 31.12			47 145 155	



Arnøy Laks AS

Note 5 Aksjer i datterselskap

	Eier- /stemmeandel	Balanseført verdi	Resultat 2020	Egenkapital 31.12.2020
Arnøy Laks Slakteri AS	100%	13 768 472	3 332 437	17 020 483
Ellevoll Settefisk AS	100%	23 864 566	913 298	13 338 326
Lauksletta Småhus AS	100%	1 000 000	175 729	1 208 527
Totalt		38 633 038		31 567 336

Balanseførte verdier fremkommer slik:

	Kjøpspris aksjer	Innskutt konsernbidrag	Nedskrivning av aksjer	Balanseført verdi 31.12.2020
Arnøy Laks Slakteri AS	3 012 000	15 256 472	-4 500 000	13 768 472
Ellevoll Settefisk AS	5 000 000	18 864 566	0	23 864 566
Lauksletta Småhus AS	1 000 000	0	0	1 000 000

Note 6 Varer

	2020	2019
Råvarer - anskaffelseskost	6 264 973	4 255 872
Varer under tilvirkning - til virkelig verdi	59 401 192	59 011 429
Ferdigvarer - anskaffelseskost	125 986	119 087
Sum netto varelager	65 792 151	63 386 388

Varebeholdningen er verdsatt til laveste verdi av produksjonskostnad og virkelig verdi. Som en tilpasning til produksjonskostnad er verdien av varebeholdningen fastsatt med basis i en kombinasjon av fast verdi pr stk. og en verdi pr kg. Modellen er dermed dynamisk og gir en forutsigbar verdsettelse av fisk i ulike størrelser.



Arnøy Laks AS

Note 7 Egenkapital

	Aksjekapital	Overkurs	Annen Innskutt egenkapital	Annen egenkapital	Sum egenkapital
Pr. 31.12.2019	1 500 000	46 794 792	17 157 123	194 606 247	260 058 162
Pr 01.01.2020	1 500 000	46 794 792	17 157 123	194 606 247	260 058 162
Årets resultat				27 942 667	27 942 667
Utbytte				-6 000 000	-6 000 000
Pr 31.12.2020	1 500 000	46 794 792	17 157 123	216 548 914	282 000 829

Note 8 Aksjonærer

Aksjekapitalen i Arnøy Laks AS pr. 31.12 består av:

	Antall	Pålydende	Bokført
Ordinære aksjer	18 750	80,0	1 500 000
Sum	18 750		1 500 000

Eierstruktur

De største aksjonærene i % pr. 31.12 var:

	Ordinære	Eierandel	Stemmeandel
Rjfb Invest AS	6 258	33,4	33,4
Lauksund Brygge AS	6 246	33,3	33,3
Tunet Holding AS	6 246	33,3	33,3
Totalt antall aksjer	18 750	100,0	100,0



Arnøy Laks AS

Note 9 Annen langsiktig gjeld

Gjeld som forfaller mer enn fem år etter regnskapsårets slutt:	2020	2019
Øvrig langsiktig gjeld	6 269 280	0
Sum annen langsiktig gjeld	6 269 280	0

Avdragsprofil:

	2021	2022	2023	2024	2025
	12 468 638	10 621 795	9 649 028	4 465 233	3 671 180

Note 10 Pantstillelser og garantier

	31.12.2020	31.12.2019
Pantsikret gjeld, pantstillelser og garantier		
Øvrig langsiktig gjeld	47 145 155	32 522 287
Sum	47 145 155	32 522 287

Regnskapsført verdi av pantsikrede eiendeler

Tomter og bygninger	312 000	369 000
Skip, Maskiner og Anlegg	15 682 753	22 602 270
Varelager	63 593 131	62 907 135
Kundefordringer	17 430 527	49 947 098
Sum	97 018 412	135 825 503

Note 11 Bankinnskudd

Innestående midler på skattetrekkkonto (bundne midler) er på kr. 851 515.

Limit på kassekreditt på konsernet Arnøy Laks AS er på MNOK 40.



Arnøy Laks AS

Note 12 Mellomværende med selskap i samme konsern m.v.

	Kunder		Andre fordringer	
	2020	2019	2020	2019
Arnøy Laks Slakteri AS	230 816	285 899	50 502 657	45 449 330
Elvevoll Settefisk AS	34 623	74 871	0	217 546
Lauksletta Småhus AS	545 020	545 020	25 132 317	24 414 801
Sum	810 459	905 790	75 634 974	70 081 677

	Leverandør gjeld		Annen kortsiktig gjeld	
	2020	2019	2020	2019
Arnøy Laks Slakteri AS	1 587 508	1 669 997	0	0
Elvevoll Settefisk AS	0	0	1 521 183	0
Lauksletta Småhus AS	5 575	6 099	0	0
Sum	1 593 083	1 676 096	1 521 183	0

Note 13 Transaksjoner med nærstående

Nærstående part	Relasjon	31.12.2020
Arnøy Laks Slakteri AS	Datterselskap	100 %
Elvevoll Settefisk AS	Datterselskap	100 %
Lauksletta Småhus AS	Datterselskap	100 %
Kjøp av varer og tjenester fra:		
Arnøy Laks Slakteri AS		14 161 182
Elvevoll Settefisk		20 859 942
Lauksletta Småhus AS		0

Kjøp og salg av varer og tjenester mellom nærstående parter er gjennomført til markedsvilkår.

Inntekter management fee/shared service:

Management fee/shared service dekker følgende tjenester:

Administrasjonstjenester	649 081
Vedlikeholdstjenester	721 415
Husleie fra Arnøy Laks Slakteri AS	240 000
Renteinntekter konsern	2 288 785

Se også note 12 for mellomværender med foretak i samme konsern.

For ytelser til ledende personer, se note 2. For lån og sikkerhetsstillelser, se note 10.



Arnøy Laks AS

Note 14 Operasjonelle leasingavtaler

	Årlig leie	Avtalens utløp
Maskiner og anlegg	114 000	2023

Note 15 Skatt

Årets skattekostnad	2020	2019
Resultatført skatt på ordinært resultat:		
Betalbar skatt	8 258 294	15 294 831
Endring i utsatt skatt	-206 480	-629 347
Skattekostnad ordinært resultat	8 051 814	14 665 484
Skattepliktig inntekt:		
Ordinært resultat før skatt	35 994 481	66 235 954
Permanente forskjeller	604 669	425 337
Endring i midlertidige forskjeller	938 548	2 860 667
Avgitt konsernbidrag	-1 521 183	0
Skattepliktig inntekt	36 016 516	69 521 957
Betalbar skatt i balansen:		
Betalbar skatt på årets resultat	8 258 294	15 294 831
Betalbar skatt på avgitt konsernbidrag	-334 660	0
Sum betalbar skatt i balansen	7 923 634	15 294 831
Beregning av effektiv skattesats		
Resultat før skatt	35 994 481	66 235 954
Beregnet skatt av resultat før skatt	7 918 786	14 571 910
Skatteeffekt av permanente forskjeller	133 027	93 574
Sum	8 051 813	14 665 484
Effektiv skattesats	22,4 %	22,1 %

Skatteeffekten av midlertidige forskjeller som har gitt opphav til utsatt skatt og utsatte skattefordeler, spesifisert på typer av midlertidige forskjeller

	2020	2019	Endring
Varige driftsmidler	-155 017	1 350 535	1 505 552
Varebeholdning	59 401 192	59 011 429	-389 763
Fordringer	-500 000	-500 000	0
Balanseførte leieavtaler	-473 320	-681 003	-207 682
Gevinst – og tapskonto	121 766	152 208	30 442
Avsetninger mv	-30 000	-30 000	0
Sum	58 364 621	59 303 170	938 548
Grunnlag for utsatt skatt	58 364 621	59 303 170	938 548

Side 15



Arnøy Laks AS

Utsatt skatt (22 %)	12 840 217	13 046 697	206 481
---------------------	------------	------------	---------

Note 16 Hendelser etter balansedagen

Virksomheten til Arnøy Laks AS er ikke vesentlig påvirket av korona pandemien. Smitteverntiltak og forhåndsregler er innført ihht anbefalingene fra myndighetene. Utover dette går virksomheten i selskapet som normalt våren 2021.



Årsregnskap 2020

Arnøy Laks AS

Resultatregnskap
Balanse
Kontantstrøm
Noter til regnskapet

Org.nr.: 994 613 405



Resultatregnskap

Arnøy Laks AS

Driftsinntekter og driftskostnader	Note	2020	2019
Salgsinntekt	3	245 070 680	275 327 380
Annen driftsinntekt	13	1 609 452	1 600 453
Sum driftsinntekter		246 680 132	276 927 834
Varekostnad	13	154 024 172	148 368 801
End. beh. varer u.tilv. og ferdigvarer		-4 664 580	466 927
Lønnskostnad	2	18 825 341	19 886 051
Avskrivning av driftsmidler og immaterielle eiendeler	4	14 033 781	13 777 301
Annen driftskostnad	2, 13, 14	31 152 642	29 008 399
Sum driftskostnader		213 371 356	211 507 478
Driftsresultat		33 308 776	65 420 355
Finansinntekter og finanskostnader			
Renteinntekt fra foretak i samme konsern	13	2 288 785	2 016 597
Annen renteinntekt		1 303 303	613 305
Annen finansinntekt		79 088	125 747
Annen rentekostnad		985 353	1 076 752
Annen finanskostnad		117	863 298
Resultat av finansposter		2 685 705	815 598
Ordinært resultat før skattekostnad		35 994 481	66 235 954
Skattekostnad på ordinært resultat	15	8 051 814	14 665 484
Ordinært resultat		27 942 667	51 570 470
Årsresultat	7	27 942 667	51 570 470
Overføringer			
Avsatt til utbytte		6 000 000	6 000 000
Avsatt til annen egenkapital		21 942 667	45 570 470
Sum overføringer		27 942 667	51 570 470



Balanse

Arnøy Laks AS

Eiendeler	Note	2020	2019
Anleggsmidler			
Immaterielle eiendeler			
Konsepsjoner, patenter o.l.	4	25 360 000	19 120 000
Sum immaterielle eiendeler		25 360 000	19 120 000
Varige driftsmidler			
Tomter, bygninger o.a. fast eiendom	4, 10	856 536	369 000
Skip, maskiner og anlegg	4, 10	52 668 651	38 884 257
Driftsløsøre, inventar o.a. utstyr	4, 10	5 211 000	6 123 131
Sum varige driftsmidler		58 736 187	45 376 388
Finansielle anleggsmidler			
Investeringer i datterselskap	5	38 633 038	37 446 515
Lån til foretak i samme konsern	12	75 634 974	70 081 677
Investeringer i aksjer og andeler		269 862	317 682
Andre langsiktige fordringer		2 787 000	0
Sum finansielle anleggsmidler		117 324 874	107 845 874
Sum anleggsmidler		201 421 061	172 342 262
Omløpsmidler			
Lager av varer og annen beholdning	6, 10	65 792 151	63 386 388
Fordringer			
Kundefordringer	10, 12	17 430 527	49 947 098
Andre kortsiktige fordringer		4 105 021	2 017 049
Sum fordringer		21 535 548	51 964 147
Investeringer			
Bankinnskudd, kontanter o.l.	11	78 770 098	54 474 451
Sum omløpsmidler		166 097 797	169 824 986
Sum eiendeler		367 518 858	342 167 247



Balanse

Arnøy Laks AS

Egenkapital og gjeld	Note	2020	2019
Innskutt egenkapital			
Aksjekapital	8	1 500 000	1 500 000
Overkurs		46 794 792	46 794 792
Annen innskutt egenkapital		17 157 123	17 157 123
Sum innskutt egenkapital		65 451 915	65 451 915
Opptjent egenkapital			
Annen egenkapital		216 548 914	194 606 247
Sum opptjent egenkapital		216 548 914	194 606 247
Sum egenkapital	7	282 000 829	260 058 162
Gjeld			
Avsetning for forpliktelser			
Utsatt skatt	15	12 840 217	13 046 697
Sum avsetning for forpliktelser		12 840 217	13 046 697
Annen langsiktig gjeld			
Øvrig langsiktig gjeld	9, 10	47 963 336	32 522 287
Sum annen langsiktig gjeld		47 963 336	32 522 287
Kortsiktig gjeld			
Leverandørgjeld	12	5 188 018	7 673 126
Betalbar skatt	15	7 923 634	15 294 831
Skyldig offentlige avgifter		860 331	743 587
Utbytte		6 000 000	6 000 000
Kortsiktig gjeld til konsernselskap		1 521 183	0
Annen kortsiktig gjeld	12	3 221 310	6 828 557
Sum kortsiktig gjeld		24 714 476	36 540 102
Sum gjeld		85 518 030	82 109 086
Sum egenkapital og gjeld		367 518 858	342 167 247



Balanse

Arnøy Laks AS

Lauksletta
Styret i Arnøy Laks AS

Thor Helge Nygaard
Styreleder

Geir Sverre Nygaard
Styremedlem

Reidar Berg
Styremedlem

Håvard Høgstad
Daglig leder



Indirekte kontantstrøm

Arnøy Laks AS

	Note	2020	2019
Kontantstrømmer fra operasjonelle aktiviteter			
Resultat før skattekostnad		35 994 481	66 235 954
Periodens betalte skatt		15 294 831	19 581 645
Ordinære avskrivninger		14 033 781	13 777 301
Endring i varelager		-2 405 763	-1 699 779
Endring i kundefordringer		32 516 571	-16 184 530
Endring i leverandørgjeld		-2 485 108	-4 614 572
Endring i andre tidsavgrensingsposter		-13 918 774	-10 505 402
Netto kontantstrøm fra operasjonelle aktiviteter		48 440 358	27 427 327
Kontantstrømmer fra investeringsaktiviteter			
Utbetalinger ved kjøp av varige driftsmidler		33 633 580	8 632 294
Innbetalinger ved salg av aksjer og andeler i andre for		47 820	0
Utbetalinger ved kjøp av aksjer og andeler i andre for		0	143 460
Netto kontantstrøm fra investeringsaktiviteter		-33 585 760	-8 775 754
Kontantstrømmer fra finansieringsaktiviteter			
Innbetalinger ved opptak av ny langsiktig gjeld		15 441 049	16 043 515
Utbetalinger av utbytte		6 000 000	34 000 000
Netto kontantstrøm fra finansieringsaktiviteter		9 441 049	-17 956 485
Netto endring i kontanter og kontantekvivalenter		24 295 647	695 088
Beh. av kont. og kontantekvivalenter ved per. begynnr		54 474 451	53 779 363
Beh. av kont. og kontantekvivalenter ved per. s		78 770 098	54 474 451



Arnøy Laks AS

Regnskapsprinsipper

Årsregnskapet er satt opp i samsvar med regnskapslovens bestemmelser og god regnskapsskikk.

Bruk av estimater

I utarbeidelse av årsregnskapet har man brukt estimater og forutsetninger som har påvirket resultatregnskapet og verdsettelsen av eiendeler og gjeld, samt usikre eiendeler og forpliktelser på balansedagen i henhold til god regnskapsskikk. Områder som i stor grad inneholder slike skjønsmessige vurderinger, høy grad av kompleksitet, eller områder hvor forutsetninger og estimater er vesentlige for årsregnskapet, er beskrevet i notene.

Inntekter

Inntektsføring ved salg av varer skjer på leveringstidspunktet.

Skatt

Skattekostnaden i resultatregnskapet omfatter både periodens betalbare skatt og endring i utsatt skatt. Utsatt skatt er beregnet med 22 % på grunnlag av de midlertidige forskjeller som eksisterer mellom regnskapsmessige og skattemessige verdier, samt ligningsmessig underskudd til fremføring ved utgangen av regnskapsåret. Skatteøkende og skattereduserende midlertidige forskjeller som reverserer eller kan reverseres i samme periode er utlignet og nettoført. Netto utsatt skattefordel balanseføres i den grad det er sannsynlig at denne kan bli utnyttet.

Leasing

Det skilles mellom finansiell og operasjonell leasing. Driftsmidler finansiert ved finansiell leasing er regnskapsmessig klassifisert under varige driftsmidler. Motposten er medtatt som langsiktig gjeld. Leiebeløp fordeles mellom rentekostnad og avdrag på gjelden.

Operasjonell leasing kostnadsføres som driftskostnad basert på fakturert leasingleie.

Klassifisering og vurdering av anleggsmidler

Anleggsmidler omfatter eiendeler bestemt til varig eie og bruk. Anleggsmidler er vurdert til anskaffelseskost, fratrukket avskrivninger og nedskrivninger. Langsiktig gjeld balanseføres til nominelt beløp på transaksjonstidspunktet.

Varige driftsmidler balanseføres og avskrives over driftsmidlets økonomiske levetid. Vesentlige driftsmidler som består av flere betydelige komponenter med ulik levetid er dekomponert med ulik avskrivningstid for de ulike komponentene. Direkte vedlikehold av driftsmidler kostnadsføres løpende under driftskostnader, mens påkostninger eller forbedringer tillegges driftsmidlets kostpris og avskrives i takt med driftsmidlet. Varige driftsmidler nedskrives til gjenvinnbart beløp ved verdifall som forventes ikke å være forbigående. Gjenvinnbart beløp er det høyeste av netto salgsverdi og verdi i bruk. Verdi i bruk er nåverdi av fremtidige kontantstrømmer knyttet til eiendelen. Nedskrivningen reverseres når grunnlaget for nedskrivningen ikke lenger er til stede.

Klassifisering og vurdering av omløpsmidler

Omløpsmidler og kortsiktig gjeld omfatter normalt poster som forfaller til betaling innen ett år etter balansedagen, samt poster som knytter seg til varekretsløpet. Omløpsmidler vurderes til laveste verdi av anskaffelseskost og virkelig verdi. Kortsiktig gjeld balanseføres til nominelt beløp på transaksjonstidspunktet.



Arnøy Laks AS

Datterselskap og tilknyttet selskap

Datterselskap og tilknyttede selskaper vurderes etter kostmetoden i selskapsregnskapet. Investeringen er vurdert til anskaffelseskost for aksjene med mindre nedskrivning har vært nødvendig. Det er foretatt nedskrivning til virkelig verdi når verdifall skyldes årsaker som ikke kan forventes å være forbigående og det må anses nødvendig etter god regnskapsskikk. Nedskrivninger er reversert når grunnlaget for nedskrivning ikke lenger er til stede.

Utbytte, konsernbidrag og andre utdelinger fra datterselskap er inntektsført samme år som det er avsatt i givers regnskap. Overstiger utbytte / konsernbidraget andelen av opptjent resultat etter anskaffelsestidspunktet, representerer den overskytende del tilbakebetaling av investert kapital, og utdelingene er fratrukket investeringens verdi i balansen til morselskapet.

Varer

Varer er vurdert til det laveste av anskaffelseskost og netto salgsverdi. Netto salgsverdi er estimert salgspris ved ordinær drift etter fradrag for beregnede nødvendige utgifter for gjennomføring av salget. Anskaffelseskost inkluderer utgifter påløpt ved anskaffelse av varene og kostnader for å bringe varene til næværende plassering og tilordnes ved bruk av FIFO - prinsippet.

Fordringer

Kundefordringer og andre fordringer oppføres til pålydende etter fradrag for avsetning til forventet tap. Avsetning til tap gjøres på grunnlag av en individuell vurdering av de enkelte fordringene. For øvrige kundefordringer utføres en uspesifisert avsetning for å dekke forventet tap på krav.

Pensjoner - Innskuddsbasert ordning

Kostnaden til innskuddsbasert pensjonsordning tilsvarer periodens premie til forsikringsselskapet.

Konsernregnskap

Arnøy Laks AS er morselskap i konsernet. Konsernet består av morselskapet og de 3 heleide datterselskapene Arnøy Laks Slakteri AS, Elvevoll Settefisk AS og Lauksletta Småhus AS. Det utarbeides konsernregnskap.

Kontantstrømoppstilling

Kontantstrømoppstillingen er utarbeidet etter den indirekte metoden. Kontanter og kontantekvivalenter omfatter kontanter, bankinnskudd og andre kortsiktige, likvide plasseringer.



Arnøy Laks AS

Note 2 Lønnskostnader og ytelser, godtgjørelser til daglig leder, styret og revisor

Lønnskostnader	2020	2019
Lønninger	17 606 785	18 722 895
Pensjonskostnader	838 399	256 106
Andre ytelser	380 157	907 050
Sum	18 825 341	19 886 051

Selskapet har i 2020 sysselsatt 24 årsverk.

Pensjonsforpliktelser

Selskapet er pliktig til å ha tjenestepensjonsordning etter lov om obligatorisk tjenestepensjon. Selskapets pensjonsordninger tilfredsstiller kravene i denne lov.

Ytelser til ledende personer	Daglig leder	Styret
Lønn	1 180 351	2 127 118
Annen godtgjørelse	12 052	5 206
Sum	1 192 403	2 132 324

Det er ikke avtalt særskilt vederlag til daglig leder eller styreleder i forbindelse med fratredelse fra eksisterende stilling eller endring i ansettelsesforhold. Daglig leder har ikke særskilt bonusavtale.

Det foreligger ikke avtaler om ytelser som bonus, pensjon, overskuddsdeling eller liknende til daglig leder og styret. Det er ikke gitt lån eller stillet garantier til fordel for ansatte og aksjonærer.

Revisor

Kostnadsført revisjonshonorar for 2020 utgjør kr 216 037.

Inkludert i dette beløpet er honorar for andre tjenester med kr 40 308

Note 3 Segmentinformasjon - spesifikasjon av salgsinntekter

Salgsinntekter i hele tusen	2020	2019
Geografisk fordeling:		
Salgsinntekter i Norge	200 757	243 340
Salg laks til eksport	44 314	31 987
Sum	245 071	275 327



Arnøy Laks AS

Note 4 Anleggsmidler

	Konsesjoner	Bygninger og tomter	Skip, Maskiner og anlegg	Sum
Anskaffelseskost pr. 01.01.20	25 120 000	5 541 097	101 976 959	132 638 056
Tilgang kjøpte driftsmidler	6 240 000	544 536	27 729 044	34 513 580
Avgang i året			880 000	880 000
Anskaffelseskost 31.12.20	31 360 000	6 085 633	128 826 003	166 271 636
Akkumulerte avskrivninger 31.12.20	6 000 000	5 229 097	68 809 354	80 038 450
Akkumulerte nedskrivninger 31.12.20	0	0	2 137 000	2 137 000
Av- og nedskrivninger pr. 31.12.20	6 000 000	5 229 097	70 946 354	82 175 450
Bokført verdi 31.12.20	25 360 000	856 536	57 879 650	84 096 186
Årets ordinære avskrivninger		57 000	13 976 781	14 033 781
Økonomisk levetid	3 år	10-20 år	3-15 år	
Andel balanseførte leieavtaler pr 31.12. Skip			46 671 834	
Andel avskrivning av leieavtaler			10 257 000	
Restgjeld knyttet til leasingavtaler 31.12			47 145 155	



Arnøy Laks AS

Note 5 Aksjer i datterselskap

	Eier- /stemmeandel	Balanseført verdi	Resultat 2020	Egenkapital 31.12.2020
Arnøy Laks Slakteri AS	100%	13 768 472	3 332 437	17 020 483
Ellevoll Settefisk AS	100%	23 864 566	913 298	13 338 326
Lauksletta Småhus AS	100%	1 000 000	175 729	1 208 527
Totalt		38 633 038		31 567 336

Balanseførte verdier fremkommer slik:

	Kjøpspris aksjer	Innskutt konsernbidrag	Nedskrivning av aksjer	Balanseført verdi 31.12.2020
Arnøy Laks Slakteri AS	3 012 000	15 256 472	-4 500 000	13 768 472
Ellevoll Settefisk AS	5 000 000	18 864 566	0	23 864 566
Lauksletta Småhus AS	1 000 000	0	0	1 000 000

Note 6 Varer

	2020	2019
Råvarer - anskaffelseskost	6 264 973	4 255 872
Varer under tilvirkning - til virkelig verdi	59 401 192	59 011 429
Ferdigvarer - anskaffelseskost	125 986	119 087
Sum netto varelager	65 792 151	63 386 388

Varebeholdningen er verdsatt til laveste verdi av produksjonskostnad og virkelig verdi. Som en tilpasning til produksjonskostnad er verdien av varebeholdningen fastsatt med basis i en kombinasjon av fast verdi pr stk. og en verdi pr kg. Modellen er dermed dynamisk og gir en forutsigbar verdsettelse av fisk i ulike størrelser.



Arnøy Laks AS

Note 7 Egenkapital

	Aksjekapital	Overkurs	Annen Innskutt egenkapital	Annen egenkapital	Sum egenkapital
Pr. 31.12.2019	1 500 000	46 794 792	17 157 123	194 606 247	260 058 162
Pr 01.01.2020	1 500 000	46 794 792	17 157 123	194 606 247	260 058 162
Årets resultat				27 942 667	27 942 667
Utbytte				-6 000 000	-6 000 000
Pr 31.12.2020	1 500 000	46 794 792	17 157 123	216 548 914	282 000 829

Note 8 Aksjonærer

Aksjekapitalen i Arnøy Laks AS pr. 31.12 består av:

	Antall	Pålydende	Bokført
Ordinære aksjer	18 750	80,0	1 500 000
Sum	18 750		1 500 000

Eierstruktur

De største aksjonærene i % pr. 31.12 var:

	Ordinære	Eierandel	Stemmeandel
Rjfb Invest AS	6 258	33,4	33,4
Lauksund Brygge AS	6 246	33,3	33,3
Tunet Holding AS	6 246	33,3	33,3
Totalt antall aksjer	18 750	100,0	100,0



Arnøy Laks AS

Note 9 Annen langsiktig gjeld

Gjeld som forfaller mer enn fem år etter regnskapsårets slutt:	2020	2019
Øvrig langsiktig gjeld	6 269 280	0
Sum annen langsiktig gjeld	6 269 280	0

Avdragsprofil:

	2021	2022	2023	2024	2025
	12 468 638	10 621 795	9 649 028	4 465 233	3 671 180

Note 10 Pantstillelser og garantier

	31.12.2020	31.12.2019
Pantsikret gjeld, pantstillelser og garantier		
Øvrig langsiktig gjeld	47 145 155	32 522 287
Sum	47 145 155	32 522 287

Regnskapsført verdi av pantsikrede eiendeler

Tomter og bygninger	312 000	369 000
Skip, Maskiner og Anlegg	15 682 753	22 602 270
Varelager	63 593 131	62 907 135
Kundefordringer	17 430 527	49 947 098
Sum	97 018 412	135 825 503

Note 11 Bankinnskudd

Innestående midler på skattetrekkkonto (bundne midler) er på kr. 851 515.

Limit på kassekreditt på konsernet Arnøy Laks AS er på MNOK 40.



Arnøy Laks AS

Note 12 Mellomværende med selskap i samme konsern m.v.

	Kunder		Andre fordringer	
	2020	2019	2020	2019
Arnøy Laks Slakteri AS	230 816	285 899	50 502 657	45 449 330
Elvevoll Settefisk AS	34 623	74 871	0	217 546
Lauksletta Småhus AS	545 020	545 020	25 132 317	24 414 801
Sum	810 459	905 790	75 634 974	70 081 677

	Leverandør gjeld		Annen kortsiktig gjeld	
	2020	2019	2020	2019
Arnøy Laks Slakteri AS	1 587 508	1 669 997	0	0
Elvevoll Settefisk AS	0	0	1 521 183	0
Lauksletta Småhus AS	5 575	6 099	0	0
Sum	1 593 083	1 676 096	1 521 183	0

Note 13 Transaksjoner med nærstående

Nærstående part	Relasjon	31.12.2020
Arnøy Laks Slakteri AS	Datterselskap	100 %
Elvevoll Settefisk AS	Datterselskap	100 %
Lauksletta Småhus AS	Datterselskap	100 %
Kjøp av varer og tjenester fra:		
Arnøy Laks Slakteri AS		14 161 182
Elvevoll Settefisk		20 859 942
Lauksletta Småhus AS		0

Kjøp og salg av varer og tjenester mellom nærstående parter er gjennomført til markedsvilkår.

Inntekter management fee/shared service:

Management fee/shared service dekker følgende tjenester:

Administrasjonstjenester	649 081
Vedlikeholdstjenester	721 415
Husleie fra Arnøy Laks Slakteri AS	240 000
Renteinntekter konsern	2 288 785

Se også note 12 for mellomværender med foretak i samme konsern.

For ytelser til ledende personer, se note 2. For lån og sikkerhetsstillelser, se note 10.



Arnøy Laks AS

Note 14 Operasjonelle leasingavtaler

	Årlig leie	Avtalens utløp
Maskiner og anlegg	114 000	2023

Note 15 Skatt

Årets skattekostnad	2020	2019
Resultatført skatt på ordinært resultat:		
Betalbar skatt	8 258 294	15 294 831
Endring i utsatt skatt	-206 480	-629 347
Skattekostnad ordinært resultat	8 051 814	14 665 484
Skattepliktig inntekt:		
Ordinært resultat før skatt	35 994 481	66 235 954
Permanente forskjeller	604 669	425 337
Endring i midlertidige forskjeller	938 548	2 860 667
Avgitt konsernbidrag	-1 521 183	0
Skattepliktig inntekt	36 016 516	69 521 957
Betalbar skatt i balansen:		
Betalbar skatt på årets resultat	8 258 294	15 294 831
Betalbar skatt på avgitt konsernbidrag	-334 660	0
Sum betalbar skatt i balansen	7 923 634	15 294 831
Beregning av effektiv skattesats		
Resultat før skatt	35 994 481	66 235 954
Beregnet skatt av resultat før skatt	7 918 786	14 571 910
Skatteeffekt av permanente forskjeller	133 027	93 574
Sum	8 051 813	14 665 484
Effektiv skattesats	22,4 %	22,1 %

Skatteeffekten av midlertidige forskjeller som har gitt opphav til utsatt skatt og utsatte skattefordeler, spesifisert på typer av midlertidige forskjeller

	2020	2019	Endring
Varige driftsmidler	-155 017	1 350 535	1 505 552
Varebeholdning	59 401 192	59 011 429	-389 763
Fordringer	-500 000	-500 000	0
Balanseførte leieavtaler	-473 320	-681 003	-207 682
Gevinst – og tapskonto	121 766	152 208	30 442
Avsetninger mv	-30 000	-30 000	0
Sum	58 364 621	59 303 170	938 548
Grunnlag for utsatt skatt	58 364 621	59 303 170	938 548

Side 15



Arnøy Laks AS

Utsatt skatt (22 %)	12 840 217	13 046 697	206 481
---------------------	------------	------------	---------

Note 16 Hendelser etter balansedagen

Virksomheten til Arnøy Laks AS er ikke vesentlig påvirket av korona pandemien. Smitteverntiltak og forhåndsregler er innført ihht anbefalingene fra myndighetene. Utover dette går virksomheten i selskapet som normalt våren 2021.

**Resultatregnskap - spesifisert****Arnøy Laks AS**

	2020	2019
Driftsinntekter og driftskostnader		
Salgsinntekt	-245 070 679,70	-275 327 380,23
3006 SALG AVG.PL. ULØYA 15%	0,00	-129 146 796,36
3007 SALG AVG.PL. STORELVA 15%	-5 616 211,73	0,00
3008 SALG AVG.PL. SKOGNES 15%	-64 242 633,10	0,00
3009 SALG AVG.PL. SKJERVØY VEST 15%	-138 001 922,87	-79 419 729,70
3013 SALG LAKS (EKSTERN FISK) 15 %	-5 424 150,45	0,00
3030 SALG BENSIN	-425 690,05	-585 792,55
3031 SALG DIESEL	-695 638,00	-728 611,09
3032 SALG DIESEL BÅT 25%	-39 064,15	-53 351,64
3090 OPPTJENT, IKKE FAKTURERT INNTEKT	13 688 430,52	-6 758 444,81
3100 SALGSINNT EKTER AVG. FRI	0,00	-20 000,00
3106 SALG EKSPORT ULØYA	0,00	-20 798 618,65
3107 SALG EKSPORT STORELVA	-1 517 258,25	0,00
3108 SALG EKSPORT SKOGNES	-8 135 697,31	0,00
3109 SALG EKSPORT SKJERVØY VEST	-13 814 442,38	-11 188 779,97
3111 SALG AVG.FRITT INNLAND EKSTERN FISK	-710 038,55	0,00
3116 SALG AVG.FRITT INNLAND ULØYA	0,00	-12 117 851,93
3117 SALG AVG.FRITT INNLAND STORELVA	-754 933,30	0,00
3118 SALG AVG.FRITT INNLAND SKOGNES	-8 412 667,75	0,00
3119 SALG AVG.FRITT INNLAND SKJERVØY VEST	-10 869 326,30	-14 335 561,91
3210 SALGSINNT EKKT TRENINGSSENTERET	-6 550,00	-3 850,00
3904 TILLEGG UTMERKING	-92 886,03	-169 991,62
Annen driftsinntekt	-1 609 452,36	-1 600 453,28
3600 LEIEINNT EKTER	-95 937,00	-103 102,00
3900 DIVERSE DRIFTSINNT EKTER	-0,01	-13 874,98
3901 SALG TIMER ADMINISTRASJON KONSERN	-649 080,91	-603 359,56
3902 SALG TIMER VEDLIKEHOLD KONSERN	-721 414,65	-688 115,92
3905 SALG UTMERKING EKSTERN FISK	-2 215,38	0,00
3920 EKSPORTAVGIFT	-140 804,41	-192 000,82
Sum driftsinntekter	-246 680 132,06	-276 927 833,51
Varekostnad	154 024 171,94	148 368 800,61
4006 KJØP SMOLT ULØYBUKT (ES)	20 859 941,73	0,00
4007 VAREKJØP SMOLT STORELVA (ES)	0,00	9 423 622,02
4008 KJØP SMOLT TIL SKOGNES (ES)	0,00	11 223 992,72
4010 VAREKJØP FOR	-90 909,09	0,00
4013 TRANSPORT KJØP SMOLT ELVEVOLL	1 007 894,50	1 113 762,40
4018 AVLUSING	3 760 517,71	5 958 279,45
4026 VAREKJØP FØR ULØYBUKT	23 691 890,67	12 730 356,02
4027 VAREKJØP FØR STORELVA	36 587 872,79	4 837 572,99
4028 VAREKJØP FØR SKOGNES	33 892 793,87	14 166 607,63
4029 VAREKJØP FØR SKJERVØY VEST	6 512 868,85	68 279 688,50
Arnøy Laks AS		Side 1



Resultatregnskap - spesifisert

Arnøy Laks AS

	2020	2019
4089 BEH.ENDR. FØR SKJERVØY VEST	2 265 716,00	-2 265 716,00
4210 KJØP LAKS (EKSTERN FISK)	6 134 188,40	0,00
4211 KJØP LAKS UTMERKING (EKSTERN)	2 215,20	0,00
4300 KJØP BENSIN	387 019,16	507 151,46
4301 KJØP DIESEL	572 508,77	622 387,47
4320 AVFALLSBEHANDLING	559 753,60	491 092,78
4390 BEH.ENDR. BENSIN	-9 510,82	64 703,48
4391 BEH.ENDR. DIESEL	2 611,72	34 306,64
4500 INNFRAKT TIL SLAKTERI	3 725 617,00	4 112 193,08
4510 FLYTTING AV FISK, TELLING	0,00	183 503,50
4522 LEIESLAKTING ALS	14 161 181,88	16 885 296,47
End. beh. varer u.tilv. og ferdigvarer	-4 664 580,00	466 927,00
4093 BEH.ENDR. FØR ULØYBUKT	-3 967 725,00	590 093,00
4094 BEH.ENDR. FØR STORELVA	-1 719 767,00	-479 253,00
4095 BEH.ENDR. FØR SKOGNES	1 412 675,00	-514 953,00
4096 BEH.ENDR. LAKS ULØYBUKT	-24 285 701,00	37 247 112,00
4098 BEH.ENDR. LAKS SKOGNES	-11 212 638,00	-1 267 496,00
4099 BEH.ENDR. LAKS SKJERVØY VEST	35 108 576,00	-35 108 576,00
Lønnskostnad	18 825 341,41	19 886 050,58
5001 LØNN ADMINISTRASJON	3 397 982,16	6 874 757,15
5002 LØNN VEDLIKEHOLD	3 145 433,69	2 430 281,43
5006 LØNN ULØYBUKT	2 487 550,86	1 997 755,89
5008 LØNN SKOGNES	6 546 909,66	2 661 541,78
5009 LØNN SKJERVØY VEST	1 918 970,63	4 761 424,75
5010 LØNN TIL ANSATTE	1 229 438,00	1 084 570,00
5020 FERIEPENGER	153 686,00	0,00
5095 AVSATT LØNN 2017, 2018	-1 229 438,00	-1 084 569,00
5210 FORDEL FRI TELEFON	45 750,00	42 822,00
5260 FORDEL FORSIKRING	2 634,00	2 463,00
5291 TREKK FRI TELEFON	-48 384,00	-45 285,00
5330 STYREHONORAR	30 000,00	30 000,00
5510 TREKKPLIKTIG DEL REISE	9 608,00	22 082,00
5700 LÆRLINGETILSKUDD	-153 296,00	-141 371,00
5720 ANNET LØNNSTILSKUDD	-133 809,00	0,00
5800 REFUSJON AV SYKEPENGER	-77 925,00	-75 689,00
5890 ANNEN REFUSJON	-41 573,00	0,00
5900 GAVE TIL ANSATTE, FRADRAGSBERETTIGET	115 792,50	84 421,10
5901 GAVE TIL ANSATTE, IKKE FRADRAGSBERETTIGET	0,00	28 500,00
5910 KANTINEKOSTNAD	49 953,54	35 095,50
5920 YRKESKADEFORSIKRING	112 264,00	29 839,00
5941 SLUTTVEDERLAGS-/SLITERORDNINGEN	22 552,00	11 790,00
5942 AFP	274 756,00	49 246,00
5945 PENSJONSFORSIKRING FOR ANSATTE	838 399,00	256 106,00
5990 ANDRE PERSONALKOSTNADER	128 086,37	830 268,98



Resultatregnskap - spesifisert

Arnøy Laks AS

	2020	2019
Avskrivning av driftsmidler og immaterielle eiendeler	14 033 781,22	13 777 300,80
6000 AVSKRIVNING BYGNINGSMESSIG INNR	149 000,00	150 000,00
6010 AVSKR. BÅTER/FLÅTE	3 627 781,22	4 564 300,80
6020 Avskrivning - aktivert leasing	10 257 000,00	9 063 000,00
Annen driftskostnad	31 152 641,60	29 008 399,03
6100 FRAKT, TRANSPORTKOSTN. VED SALG	0,00	1 592,00
6111 EKSPORTAVGIFT VEDR. SALG	148 443,00	175 561,00
6200 ELEKTRISITET VEDR. PRODUKSJON	103 011,17	232 667,23
6206 STRØM ULØYBUKT	51 053,53	131 310,71
6207 STRØM STORELVA	52 610,84	28 649,22
6208 STRØM SKOGNES	110 827,40	136 540,75
6209 STRØM SKJERVØY VEST	88 443,92	211 559,15
6300 LEIE LOKALER KONSERN	240 000,00	240 000,00
6310 KOSTNADER LOKALER	5 367,02	35 663,60
6315 LEIE AV BOLIG KONSERN	86 223,25	82 595,50
6320 RENHOLD/RENOVASJON	593 832,65	315 224,26
6390 ANDRE KOSTNADER LOKALER	10 403,00	0,00
6400 LEIE UTSTYR/FLÅTE	154 370,00	0,00
6407 LEASING MERDER	0,00	261 261,00
6410 LEASING BIL ZH45296	53 972,00	53 328,00
6411 LEASING VASKESYSTEM	0,00	372 258,00
6412 LEASING VW CRAFTER	114 075,00	114 429,00
6420 LISENSER DATA	719 693,80	589 360,92
6490 ANDRE LEIEKOSTNADER	145 120,00	74 071,00
6491 LEIE LUSESELLING AQUABYTE	60 000,00	0,00
6540 INVENTAR	229 725,39	0,00
6550 DRIFTSMATERIALER	788 054,71	694 113,28
6560 REKVISITA	335 997,83	603 431,28
6570 ARBEIDSKLÆR/VERNEUTSTYR	852 582,46	326 003,81
6600 REP/VEDL. BYGNINGER	27 636,80	331 477,20
6620 REP/VEDL. MASK. OG ANLEGG	205 017,86	612 526,56
6621 REP/VEDL. BÅTER/FLÅTE	359 047,77	141 656,96
6622 REP/VEDL. NØTER/MÆRER	8 767 190,18	6 429 871,67
6623 REP/VEDL. SLAKTEMASKIN	0,00	-4 543,20
6624 FORTØYNING	3 928 955,20	6 098 250,20
6625 VEDLIKEHOLD PUMPER (DRIVSTOFFSALGET)	49 160,64	50 564,27
6626 FERSKVANNSAVLUSING	15 624,00	0,00
6629 REP/VEDL. ROV	0,00	460 362,00
6630 REP/VEDL HAVHEST-FLÅTA	0,00	346 375,00
6631 REP/VEDL TOR-FLÅTA ULØYA	316 768,80	10 856,20
6632 REP/VEDL AKVA-REMOTE STORELVA	223 739,78	118 423,10
6633 NY-FLÅTE 2016 SKOGNES	15 502,10	15 625,44
6634 FLÅTE 2019 SKJERVØY VEST, KÅGSUND	450 279,39	21 104,80
6635 FLÅTE 2020 ULØYBUKT, ROTSUND	87 355,54	0,00
6640 REP/VEDL NYGAARD VIKING	155 656,77	693 040,33
6641 REP/VEDL BERG VIKING	359 482,38	414 364,87
6642 REP/VEDL GEIR VIKING	184 834,79	819 264,52
Arnøy Laks AS		Side 3



Resultatregnskap - spesifisert

Arnøy Laks AS

	2020	2019
6643 REP/VEDL KJELL VIKING	439 605,10	171 327,86
6644 REP/VEDL SMÅBÅTER	0,00	16 254,40
6645 REP/VEDL REIDAR VIKING	152 392,83	180 968,53
6646 REP/VEDL STEINAR VIKING	14 575,80	0,00
6650 VEDLIKEHOLD LANDBASER	184 106,82	255 531,80
6700 REVISJON	216 037,00	219 829,00
6705 ANNEN FREMMED TJENESTE	380 279,00	141 727,00
6712 FHF-PROSJEKT	94 492,40	-1 714 415,83
6713 PROSJEKT AUTOFØR	1 092 269,14	85 098,00
6714 PROSJEKT SLAKTEOPERATØR	0,00	11 250,00
6715 PROSJEKT FERSKVANNSAVLUSING	70 196,00	0,00
6720 ØKONOMISK/JURIDISK BISTAND	135 184,75	80 484,40
6730 DYKKERTJENESTE/INSPEKSJON	62 993,40	0,00
6790 VETERINÆRORDNING	455 303,08	574 909,46
6791 ANALYSE/PRØVETAGNING	455 450,77	432 838,40
6800 KONTORREKVISITA	39 384,09	39 212,87
6810 DATA/EDB-KOSTNADER	536 204,40	385 932,46
6840 AVISER/TIDSSKRIFTER	68 656,14	57 615,32
6860 MØTE/KURS/OPPDATERING	289 306,10	417 266,29
6861 MØTEROM	22 694,27	28 806,40
6900 TELEFON	40 586,14	36 945,24
6910 MOBILTELEFON	166 536,02	176 099,59
6940 PORTO	16 693,27	9 917,76
7006 DIESEL ULØYBUKT	156 347,20	80 170,00
7007 DIESEL STORELVA	83 908,33	131 460,03
7008 DIESEL SKOGNES	136 741,06	126 642,75
7009 DIESEL SKJERVØY VEST	125 865,97	146 519,62
7010 DRIFTSKOSTNADER BIL/TRAKTOR	40 785,19	31 339,89
7015 DRIFTSKOSTNADER BÅTER/FLÅTE	736 234,53	1 189 954,98
7020 VEDLIKEHOLD TRANSPORTMIDLER	64 571,61	94 019,07
7100 BILGODTGJØRELSE, OPPG.PL.	56 822,00	115 358,00
7130 REISEKOSTNAD, OPPG.PL.	1 305,00	870,00
7140 REISEKOSTNAD, IKKE OPPG.PL.	222 874,33	369 842,95
7150 DIETTKOSTNAD, OPPG.PL.	4 488,00	13 905,00
7160 DIETTKOSTNAD, IKKE OPPG.PL.	1 640,00	11 399,00
7320 REKLAMEKOSTNADER	192 474,40	368 276,40
7350 REPRESENTASJON, FRADR.BER.	1 429,00	0,00
7360 REPRESENTASJON, IKKE FRADR.BER	0,00	779,34
7400 KONTIGENT FRADRAGSBER.	0,00	1 500,00
7410 KONTIGENT IKKE FRADRAGSBER.	0,00	10 000,00
7420 GAVER, FRADRAGSBERETTIGET	32 568,50	38 000,00
7430 GAVER, IKKE FRADRAGSBERETTIGET	109 842,00	177 534,21
7435 PAULINAVANNET	594 337,25	345 701,00
7500 FORSIKRINGSPREMIE	2 405 119,00	1 647 970,00
7560 SERVICEKOSTNAD	135 199,20	105 515,20
7750 EIENDOMSAVGIFT	177 700,00	213 240,00
7762 EKSPORTØRGODKJENNING	15 000,00	15 000,00
7763 ÅRSGEBYR HAVBRUK - FISKERIDIR.	99 000,00	99 000,00
Arnøy Laks AS		Side 4

**Resultatregnskap - spesifisert****Arnøy Laks AS**

	2020	2019
7764 MILJØUNDERSØKELSE	229 127,48	194 722,27
7770 BANK OG KORTGEBYR	33 251,15	43 813,82
7790 ANNEN KOSTNAD	76 464,91	196 008,24
7795 SERTIFISERING/DOKUMENTASJON	396 540,00	393 418,68
Sum driftskostnader	213 371 356,17	211 507 478,02
Driftsresultat	-33 308 775,89	-65 420 355,49
Finansinntekter og finanskostnader		
Renteinntekt fra foretak i samme konsern	-2 288 784,93	-2 016 596,53
8030 RENTER FRA SELSKAP I SAMME KON	-2 288 784,93	-2 016 596,53
Annen renteinntekt	-1 303 302,62	-613 305,19
8040 RENTE TILBAKEBET. SKATT, SK.FRI	-22 795,00	-15 203,00
8050 ANNEN RENTEINNTTEKT	-1 113,58	-1 034,32
8051 RENTEINNTTEKT KASSEKREDITT	-1 783 168,56	0,00
8150 RENTEKOSTNAD	503 774,52	-597 067,87
Annen finansinntekt	-79 087,67	-125 747,03
8020 AKSJEUTBYTTE	-79 087,67	-125 747,03
Annen rentekostnad	985 352,99	1 076 752,38
8153 MORARENTER	1 575,93	1 533,15
8155 ANDRE RENTEKOSTNADER	0,00	11 102,00
8170 RENTEKOSTNADER LEASING	983 777,06	1 064 117,23
Annen finanskostnad	116,99	863 298,00
8160 AGIOTAP	116,99	863 298,00
Resultat av finansposter	-2 685 705,24	-815 598,37
Ordinært resultat før skattekostnad	-35 994 481,13	-66 235 953,86
Skattekostnad på ordinært resultat	8 051 814,00	14 665 484,00
8300 BETALBAR SKATT	8 258 294,00	15 294 831,00
8320 ENDRING I UTSATT SKATT	-206 480,00	-629 347,00
Ordinært resultat	-27 942 667,13	-51 570 469,86
Årsresultat	-27 942 667,13	-51 570 469,86
Overføringer		
Avsatt til utbytte	6 000 000,00	6 000 000,00
8920 AVSATT TIL UTBYTTE	6 000 000,00	6 000 000,00
Avsatt til annen egenkapital	21 942 667,13	45 570 469,86
8964 OVERFØRINGER ANNEN EGENKAPITAL	21 942 667,13	45 570 469,86

Arnøy Laks AS

Side 5



Resultatregnskap - spesifisert

Arnøy Laks AS

	2020	2019
Sum overføringer	27 942 667,13	51 570 469,86

**Balanse - spesifisert****Arnøy Laks AS**

	2020	2019
Eiendeler		
Anleggsmidler		
Immaterielle eiendeler		
Konsesjoner, patenter o.l.	25 360 000,00	19 120 000,00
1020 KONSESJONER	25 360 000,00	19 120 000,00
Sum immaterielle eiendeler	25 360 000,00	19 120 000,00
Varige driftsmidler		
Tomter, bygninger o.a. fast eiendom	856 535,58	369 000,00
1100 BYGNINGER	312 000,00	369 000,00
1133 ANLEGG UNDER UTFØRELSE SOLSTRAND	303 741,58	0,00
1134 ANLEGG UNDER UTFØRELSE BENSINSTASJON	240 794,00	0,00
Skip, maskiner og anlegg	52 668 650,85	38 884 257,07
1130 ANLEGG UNDER UTFØRELSE	0,00	880 000,00
1209 BÅT UNDER UTFØRELSE	0,00	1 174 880,00
1220 FLÅTER	2 327 706,39	2 508 092,61
1242 STEINAR VIKING	1 699 110,00	0,00
1243 LEASING FARMBASE 525	24 192 550,00	0,00
1245 LEASING FLÅTE AC 600	15 193 800,00	19 990 800,00
1246 LEASING REIDAR VIKING	2 362 204,00	4 541 204,00
1250 LEASING NYGAARD VIKING	258 000,00	410 000,00
1251 LEASING BERG VIKING	1 970 000,00	2 480 000,00
1253 LEASING GEIR VIKING	0,00	367 000,00
1254 LEASING FLÅTE NY 2016	4 665 280,46	6 532 280,46
Driftsløsøre, inventar o.a. utstyr	5 211 000,48	6 123 130,68
1200 MASKINER OG UTSTYR	1 316 965,04	871 000,24
1210 LOKALITETER	1 111 437,84	1 239 437,84
1247 TRUCK STILL 2017	92 000,00	173 000,00
1248 TRUCK STILL 2015	0,00	37 095,00
1249 BERG VIKING	2 690 597,60	3 802 597,60
Sum varige driftsmidler	58 736 186,91	45 376 387,75
Finansielle anleggsmidler		
Investeringer i datterselskap	38 633 038,00	37 446 515,00
1300 AKSJER I DATTERSELSKAP ES	23 864 566,00	22 678 043,00
1301 AKSJER I DATTERSELSKAP ALS	13 768 472,00	13 768 472,00
1302 AKSJER I DATTERSELSKAP LAUKSLETTA SMÅHUS	1 000 000,00	1 000 000,00
Lån til foretak i samme konsern	75 634 974,06	70 081 676,89
1320 LÅN TIL DATTERSELSKAP ALS	10 000 000,00	10 000 000,00
1321 GJELDSBREV LÅN LS	14 176 731,99	14 976 731,99
Arnøy Laks AS		Side 1

**Balanse - spesifisert****Arnøy Laks AS**

	2020	2019
1322 ANSVARLIG LÅN LS	7 000 000,00	7 000 000,00
1560 ANDRE FORDRINGER SETTEFISK	0,00	217 546,26
1561 ANDRE FORDRINGER SLAKTERI	40 502 657,07	35 449 329,64
1563 ANDRE FORDRINGER SMÅHUS	3 955 585,00	2 438 069,00
Investeringer i aksjer og andeler	269 862,00	317 682,00
1350 AKSJER OG ANDELER	269 862,00	317 682,00
Andre langsiktige fordringer	2 787 000,00	0,00
1397 FORSKUDDSLEASING 2020 FLÅTE	2 787 000,00	0,00
Sum finansielle anleggsmidler	117 324 874,06	107 845 873,89
Sum anleggsmidler	201 421 060,97	172 342 261,64
Omløpsmidler		
Lager av varer og annen beholdning	65 792 151,38	63 386 388,28
1406 BEHOLDNING LAKS ULØYBUKT	24 285 701,00	0,00
1408 BEHOLDNING LAKS SKOGNES	35 115 491,00	23 902 853,00
1409 BEHOLDNING LAKS SKJERVØY VEST	0,00	35 108 576,00
1416 BEHOLDNING FØR ULØYBUKT	3 967 725,00	0,00
1417 BEHOLDNING FØR STORELVA	2 199 020,00	479 253,00
1418 BEHOLDNING FØR SKOGNES	98 228,00	1 510 903,00
1419 BEHOLDNING FØR SKJERVØY VEST	0,00	2 265 716,00
1460 BEHOLDNING BENSIN	62 895,78	53 384,96
1461 BEHOLDNING DIESEL	63 090,60	65 702,32
Fordringer		
Kundefordringer	17 430 526,94	49 947 098,10
1500 KUNDEFORDRINGER	17 930 526,94	36 758 667,58
1530 OPPTJENT, IKKE FAKTURERT INNTEKT	0,00	13 688 430,52
1580 AVSETNING TAP PÅ KUNDEFORDRING	-500 000,00	-500 000,00
Andre kortsiktige fordringer	4 105 021,46	2 017 048,65
1571 LØNNSFORSKUDD	0,80	0,00
2700 UTGÅENDE MVA, 25 %	6 250,01	0,00
2710 INNGÅENDE MVA, 25 %	-6 250,00	0,00
2740 OPPGJØRSKONTO MERVERDIAVGIFT	4 105 020,65	2 017 048,65
Sum fordringer	21 535 548,40	51 964 146,75
Bankinnskudd, kontanter o.l.	78 770 097,63	54 474 450,66
1900 KONTANTER	1 856,00	2 804,00
1921 EUR-KTO 6019 04 47890	19,53	19,53
1922 BANK 6420.05.82363	105 781,05	123 572,81
1950 SKATTETREKK 6420.86.04587	851 515,05	736 333,28
Arnøy Laks AS		Side 2



Balanse - spesifisert

Arnøy Laks AS

	2020	2019
2380 KASSAKREDITT	77 810 926,00	53 611 721,04
Sum omløpsmidler	<u>166 097 797,41</u>	<u>169 824 985,69</u>
Sum eiendeler	<u>367 518 858,38</u>	<u>342 167 247,33</u>



Balanse - spesifisert

Arnøy Laks AS

	2020	2019
Egenkapital og gjeld		
Innskutt egenkapital		
Aksjekapital	-1 500 000,00	-1 500 000,00
2000 AKSJEKAPITAL	-1 500 000,00	-1 500 000,00
Overkurs	-46 794 792,00	-46 794 792,00
2020 OVERKURSFOND	-46 794 792,00	-46 794 792,00
Annen innskutt egenkapital	-17 157 123,00	-17 157 123,00
2030 INNSKUTT ANNEN EGENKAPITAL	-17 157 123,00	-17 157 123,00
Sum innskutt egenkapital	-65 451 915,00	-65 451 915,00
Opptjent egenkapital		
Annen egenkapital	-216 548 913,88	-194 606 246,75
2050 ANNEN EGENKAPITAL	-216 548 913,88	-194 606 246,75
Sum opptjent egenkapital	-216 548 913,88	-194 606 246,75
Sum egenkapital	-282 000 828,88	-260 058 161,75
Gjeld		
Avsetning for forpliktelser		
Utsatt skatt	-12 840 216,90	-13 046 696,90
2120 UTSATT SKATT	-12 840 216,90	-13 046 696,90
Sum avsetning for forpliktelser	-12 840 216,90	-13 046 696,90
Annen langsiktig gjeld		
Øvrig langsiktig gjeld	-47 963 336,33	-32 522 287,10
1775 PÅLØPT FØR-RABATT	-818 181,71	0,00
2253 LEASINGGJELD GEIR VIKING	0,00	-411 006,00
2254 LEASINGGJELD REMOTEFLÅTE 2016	-5 054 287,62	-7 125 105,10
2255 LEASINGGJELD REIDAR VIKING	-2 502 234,00	-4 740 530,00
2256 LEASINGGJELD FLÅTE AC 600 2019	-15 623 655,00	-20 245 646,00
2257 LEASINGGJELD FARMBASE 525 FORFLÅTE 2020	-23 964 978,00	0,00
Sum annen langsiktig gjeld	-47 963 336,33	-32 522 287,10
Kortsiktig gjeld		
Leverandørgjeld	-5 188 018,34	-7 673 126,09
2400 LEVERANDØRGJELD	-5 188 018,34	-7 673 126,09
Betalbar skatt	-7 923 634,00	-15 294 831,00
2500 BETALBAR SKATT, ikke utlignet	-7 923 634,00	-15 294 831,00
Arnøy Laks AS		Side 4



Balanse - spesifisert

Arnøy Laks AS

	2020	2019
Skyldig offentlige avgifter	-860 331,24	-743 587,00
2600 FORSKUDDSTREKK	-851 421,00	-736 021,00
2650 TRUKKET FAGFORENINGSTREKK	-8 910,00	-7 566,00
2690 ANDRE TREKK	-0,24	0,00
Utbytte	-6 000 000,00	-6 000 000,00
2800 AVSATT UTBYTTE	-6 000 000,00	-6 000 000,00
Kortsiktig gjeld til konsernselskap	-1 521 183,00	0,00
2921 AVSATT KONSERNBIDRAG I ÅR	-1 521 183,00	0,00
Annen kortsiktig gjeld	-3 221 309,69	-6 828 557,49
2930 SKYLDIG LØNN	2,00	-3 445 951,00
2940 SKYLDIG FERIEPENGER	-2 058 311,69	-1 781 044,69
2960 PÅLØPTE KOSTNADER	-1 133 000,00	-1 571 561,80
2980 AVSETNING STYREHONORAR	-30 000,00	-30 000,00
Sum kortsiktig gjeld	-24 714 476,27	-36 540 101,58
Sum gjeld	-85 518 029,50	-82 109 085,58
Sum egenkapital og gjeld	-367 518 858,38	-342 167 247,33



Arnøy Laks AS

Årsberetning 2020

Virksomhetens art

Arnøy Laks AS driver med oppdrett av laks med hovedkontor på Lauksletta i Skjervøy kommune. Selskapet har all sin havbruksaktivitet i sundene i Skjervøy kommune.

Arnøy Laks AS er morselskap i konsernet og har datterselskapene Arnøy Laks Slakteri AS, Elvevoll Settefisk AS og Lauksletta Småhus AS. Arnøy Laks Slakteri AS ligger på Lauksletta i Skjervøy kommune og har drevet slakting av laks siden i oktober 2011. Elvevoll Settefisk AS har vært en del av konsernet siden 2006, ligger på Elvevoll i Storfjord kommune, og produserer settefisk for oppdrett av laks og ørret. Lauksletta Småhus AS ble etablert i 2016 som et heleid datterselskap av Arnøy Laks AS.

Rettvisende oversikt over utvikling og resultat

Mor	2020	2019	2018
Driftsinntekter	246 680 132	276 927 834	268 254 912
Driftsresultat	33 308 776	65 420 355	87 405 671
Årsresultat	27 942 667	51 570 470	68 628 571

	31.12.2020	31.12.2019	31.12.2018
Balansesum	367 518 858	342 167 247	317 143 311
Egenkapital	282 000 829	260 058 162	214 487 692
Egenkapitalprosent	77%	76%	67 %

Konsern	2020	2019	2018
Driftsinntekter	346 393 318	342 991 094	332 564 124
Driftsresultat	41 381 491	69 456 046	92 334 754
Årsresultat	32 278 721	52 264 008	70 895 333

	31.12.2020	31.12.2019	31.12.2018
Balansesum	425 096 314	363 768 570	352 847 381
Egenkapital	274 846 165	248 567 444	202 303 436
Egenkapitalprosent	65%	68%	57 %

Styret mener at årsregnskapet gir et tilfredsstillende bilde av selskapets eiendeler og gjeld, finansielle stilling og resultat. Omsetningen er gått ned fra kr 276 mill. i 2019 til kr 246 mill. i 2020. Salgsprisen har hatt en nedgang, samtidig som volumet også har gått noe ned.

Resultat før skattekostnad er kr 35.994.481 mens resultat etter skatt er kr 27.942.667. Selskapets egenkapital er pr. 31.12.2020 kr 282.000.829 som utgjør 77 prosent av den totale balansen. Styret mener at årsregnskapet gir et tilfredsstillende bilde på selskapets eiendeler og gjeld, finansielle stilling og resultat.

Som kontantstrømoppstillingen viser, hadde både morselskapet og konsernet positiv kontantstrøm i 2020, og den likviditetsmessige stillingen ved årsskiftet og gjennom året var tilfredsstillende.

Fortsatt drift

Årsregnskapet for 2020 er satt opp under forutsetning av fortsatt drift, ettersom det ikke foreligger forhold i selskapets balanse eller framtidsutsikter som skulle tilsi noe annet. Covid-19-pandemien har på beretningstidspunktet ikke hatt nevneverdig innvirkning på konsernets aktivitet eller økonomiske utvikling.



Arnøy Laks AS

Arbeidsmiljø

Styret mener arbeidsmiljøet er tilfredsstillende. Det har ikke vært skader eller ulykker i 2020. Sykefraværet i selskapet har vært 355 dager og utgjør om lag 6,2 prosent. Konsernet har et sykefravær på 8,0 prosent, der Arnøy Laks Slakteri AS har 8,1 prosent og Elvevoll Settefisk AS har 12,9 prosent. Noe av sykefraværet er knyttet til langtidsfravær.

Likestilling

Arnøy Laks AS har i 2020 hatt 24 årsverk der fordelingen er 5 kvinner og 24 menn. Styret består av tre menn. Selskapet søker å rekruttere medarbeidere ut fra kompetanse og rekrutteringsgrunnlag, og er ut fra dette positiv til å rekruttere kvinner. Både styret og daglig ledelse er bevisste på de samfunnsmessige forventningene om tiltak for å fremme likestilling og har som en løpende målsetning å innfri disse forventningene.

Konsernet sysselsatte totalt 90 årsverk gjennom 2020, der Elvevoll Settefisk AS har hatt 8 årsverk og Arnøy Laks Slakteri AS har hatt 58 årsverk. Konsernet sysselsetter 27 kvinner og 73 menn.

Ytre miljø

Utslipp fra virksomheten er til enhver tid innenfor de retningslinjer som myndighetene stiller, både generelt og i forbindelse med driftstillatelsene for selskapets oppdrettsvirksomhet. Selskapet har fire matfiskkonsesjoner med tilhørende utslippstillatelser på de enkelte lokaliteter. På samme måte driver også datterselskapene innenfor gjeldende retningslinjer.

Lakseoppdrett og produksjon i sjøen er avhengig av samspill med miljøet. Hensynet til miljøet er derfor ivaretatt i både daglig drift, langsiktig driftsplanlegging og for alle investeringer som foretas av selskapet.

Finansiell Risiko

Selskapet i sin ordinære forretningsdrift, enten direkte eller indirekte, utsatt for kredittrisiko og renterisiko, samt til en viss grad valutarisiko. Selskapet styrer imidlertid mot å ha en akseptabel risiko innenfor disse områdene.

Selskapet selger sine produkter til kjente kunder og gjør løpende kredittvurderinger av kundemassen. Nye kunder blir kredittvurdert før gjennomføring av salg.

Selskapets rentebærende gjeld og leasingkontrakter har flytende rente, og selskapet er dermed eksponert for endring i kortsiktige renter.

Selskapets produkter selges i all hovedsak til utlandet, og prisfastsettelsen må derfor ses i sammenheng med løpende valutasvingninger. Salg skjer i all hovedsak i NOK og valutarisikoen er derav begrenset.

Framtidsutsikter

Selskapets finansielle stilling er god, og driften er innenfor sikre rammer. På denne måten er framtidsutsiktene for Arnøy Laks AS gode. Markedsutsiktene er fortsatt preget av en viss usikkerhet knyttet til kjøpekraft i de viktigste markedene, ettersom man enda ikke har sett ettervirkningene av Covid-19-pandemien. Det forventes allikevel ikke en situasjon som svekker selskapets økonomiske stilling nevneverdig, samtidig som man heller ikke kan forvente på langt nær så høye marginer som vi har sett de siste fire-fem årene.

Forskning og utvikling

Selskapet har hatt noen mindre FoU-prosjekter i 2020, knyttet til optimalisering av drift og bekjempelse av lakselus.




Arnøy Laks AS


Årsresultat og disponeringer

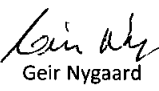
Styret foreslår følgende disponeringer av årsoverskuddet:


	Mor	Konsern
Avsatt til utbytte	6 000 000	6 000 000
Til annen egenkapital	21 942 667	26 278 721
Sum overføring	27 942 667	32 278 721

Lauksletta, den 30. juni 2021


Tor Nygaard
Styreleder


Reidar Berg
Styremedlem


Geir Nygaard
Styremedlem


Håvard Høgstad
Daglig leder



KPMG AS
Sentrumparken 4
Postboks 1260
9505 Alta

Telephone +47 45 40 40 63
Fax +47 78 44 63 10
Internet www.kpmg.no
Enterprise 935 174 627 MVA

Til generalforsamlingen i Arnøy Laks AS

Uavhengig revisors beretning

Uttalelse om revisjonen av årsregnskapet

Konklusjon

Vi har revidert Arnøy Laks AS' årsregnskap som viser et overskudd i selskapsregnskapet på kr 27 942 667 og et overskudd i konsernregnskapet på kr 32 278 721. Årsregnskapet består av:

- selskapsregnskapet, som består av balanse per 31. desember 2020, resultatregnskap og kontantstrømpoppstilling for regnskapsåret avsluttet per denne datoen og noter til årsregnskapet, herunder et sammendrag av viktige regnskapsprinsipper, og
- konsernregnskapet, som består av balanse per 31. desember 2020, resultatregnskap og kontantstrømpoppstilling for regnskapsåret avsluttet per denne datoen og noter til årsregnskapet, herunder et sammendrag av viktige regnskapsprinsipper.

Etter vår mening:

- er årsregnskapet avgitt i samsvar med lov og forskrifter
- gir det medfølgende selskapsregnskapet et rettviseende bilde av den finansielle stillingen til Arnøy Laks AS per 31. desember 2020 og av selskapets resultater og kontantstrømmer for regnskapsåret som ble avsluttet per denne datoen i samsvar med regnskapslovens regler og god regnskapsskikk i Norge.
- gir det medfølgende konsernregnskapet et rettviseende bilde av den finansielle stillingen til konsernet Arnøy Laks AS per 31. desember 2020 og av konsernets resultater og kontantstrømmer for regnskapsåret som ble avsluttet per denne datoen i samsvar med regnskapslovens regler og god regnskapsskikk i Norge.

Grunnlag for konklusjonen

Vi har gjennomført revisjonen i samsvar med lov, forskrift og god revisjonsskikk i Norge, herunder de internasjonale revisjonsstandardene International Standards on Auditing (ISA-ene). Våre oppgaver og plikter i henhold til disse standardene er beskrevet i Revisors oppgaver og plikter ved revisjon av årsregnskapet. Vi er uavhengige av selskapet og konsernet slik det kreves i lov og forskrift, og har overholdt våre øvrige etiske forpliktelser i samsvar med disse kravene. Etter vår oppfatning er innhentet revisjonsbevis tilstrekkelig og hensiktsmessig som grunnlag for vår konklusjon.

Øvrig informasjon

Ledelsen er ansvarlig for øvrig informasjon. Øvrig informasjon omfatter informasjon i årsrapporten bortsett fra årsregnskapet og den tilhørende revisjonsberetningen.

Vår uttalelse om revisjonen av årsregnskapet dekker ikke øvrig informasjon, og vi attesterer ikke den øvrige informasjonen.

KPMG AS, a Norwegian limited liability company and member firm of the KPMG network of independent member firms affiliated with KPMG International Cooperative ("KPMG International"), a Swiss entity.

Statsautoriserede revisorer - medlemmer av Den norske Revisorforening

Offices in:

Oslo	Elverum	Mo i Rana	Stord
Alta	Finnsnes	Mokke	Straume
Arendal	Hamar	Skien	Tromsø
Bergen	Haugesund	Sandøfjord	Trondheim
Bodø	Knarvik	Sandnessjøen	Tynset
Drømmen	Kristiansand	Stavanger	Ålesund

Pennco Dokumentnøkkel: MCEU-M6GAG-WOVLC-AXXA2-WH0DD-2QFHC



Revisors beretning - 2020
Armøy Laks AS

I forbindelse med revisjonen av årsregnskapet er det vår oppgave å lese øvrig informasjon med det formål å vurdere hvorvidt det foreligger vesentlig inkonsistens mellom øvrig informasjon og årsregnskapet, kunnskap vi har opparbeidet oss under revisjonen, eller hvorvidt den tilsynelatende inneholder vesentlig feilinformasjon.

Dersom vi konkluderer med at den øvrige informasjonen inneholder vesentlig feilinformasjon er vi pålagt å rapportere det. Vi har ingenting å rapportere i så henseende.

Styrets og daglig leders ansvar for årsregnskapet

Styret og daglig leder (ledelsen) er ansvarlig for å utarbeide årsregnskapet i samsvar med lov og forskrifter, herunder for at det gir et rettviseende bilde i samsvar med regnskapslovens regler og god regnskapsskikk i Norge. Ledelsen er også ansvarlig for slik intern kontroll som den finner nødvendig for å kunne utarbeide et årsregnskap som ikke inneholder vesentlig feilinformasjon, verken som følge av misligheter eller utilsiktede feil.

Ved utarbeidelsen av årsregnskapet er ledelsen ansvarlig for å ta standpunkt til selskapets og konsernets evne til fortsatt drift, og på tilbørlig måte å opplyse om forhold av betydning for fortsatt drift. Forutsetningen om fortsatt drift skal legges til grunn for årsregnskapet så lenge det ikke er sannsynlig at virksomheten vil bli avvirket.

Revisors oppgaver og plikter ved revisjonen av årsregnskapet

Vårt mål med revisjonen er å oppnå betryggende sikkerhet for at årsregnskapet som helhet ikke inneholder vesentlig feilinformasjon, verken som følge av misligheter eller utilsiktede feil, og å avgi en revisjonsberetning som inneholder vår konklusjon. Betryggende sikkerhet er en høy grad av sikkerhet, men ingen garanti for at en revisjon utført i samsvar med lov, forskrift og god revisjonsskikk i Norge, herunder ISA-ene, alltid vil avdekke vesentlig feilinformasjon som eksisterer. Feilinformasjon kan oppstå som følge av misligheter eller utilsiktede feil. Feilinformasjon blir vurdert som vesentlig dersom den enkeltvis eller samlet med rimelighet kan forventes å påvirke økonomiske beslutninger som brukerne foretar basert på årsregnskapet.

Som del av en revisjon i samsvar med lov, forskrift og god revisjonsskikk i Norge, herunder ISA-ene, utøver vi profesjonelt skjønn og utviser profesjonell skepsis gjennom hele revisjonen. I tillegg:

- identifiserer og anslår vi risikoen for vesentlig feilinformasjon i regnskapet, enten det skyldes misligheter eller utilsiktede feil. Vi utformer og gjennomfører revisjonshandlinger for å håndtere slike risikoer, og innhenter revisjonsbevis som er tilstrekkelig og hensiktsmessig som grunnlag for vår konklusjon. Risikoen for at vesentlig feilinformasjon som følge av misligheter ikke blir avdekket, er høyere enn for feilinformasjon som skyldes utilsiktede feil, siden misligheter kan innebære samarbeid, forfalskning, bevisste utelatelser, uriktige fremstillinger eller overstyring av internkontroll.
- opparbeider vi oss en forståelse av den interne kontroll som er relevant for revisjonen, for å utforme revisjonshandlinger som er hensiktsmessige etter omstendighetene, men ikke for å gi uttrykk for en mening om effektiviteten av selskapets og konsernets interne kontroll.
- evaluerer vi om de anvendte regnskapsprinsippene er hensiktsmessige og om regnskapsestimatene og tilhørende noteopplysninger utarbeidet av ledelsen er rimelige.
- konkluderer vi på hensiktsmessigheten av ledelsens bruk av fortsatt drift-forutsetningen ved avleggelsen av regnskapet, basert på innhentede revisjonsbevis, og hvorvidt det foreligger vesentlig usikkerhet knyttet til hendelser eller forhold som kan skape tvil av betydning om selskapets og konsernets evne til fortsatt drift. Dersom vi konkluderer med at det eksisterer vesentlig usikkerhet, kreves det at vi i revisjonsberetningen henleder oppmerksomheten på tilleggsopplysningene i regnskapet, eller, dersom slike tilleggsopplysninger ikke er tilstrekkelige, at vi modifiserer vår konklusjon om årsregnskapet og årsberetningen. Våre konklusjoner er basert på revisjonsbevis innhentet inntil datoen for revisjonsberetningen. Etterfølgende hendelser eller forhold kan imidlertid medføre at selskapet og konsernet ikke fortsetter driften.

Pennco Dokumentnøkkel: MCEU-M6GAG-WOVLC-AXKA2-WH0DD-2QEHF



Revisors beretning - 2020
Armøy Laks AS

- evaluerer vi den samlede presentasjonen, strukturen og innholdet, inkludert tilleggsopplysningene, og hvorvidt årsregnskapet representerer de underliggende transaksjonene og hendelsene på en måte som gir et rettvisende bilde.
- innhenter vi tilstrekkelig og hensiktsmessig revisjonsbevis vedrørende den finansielle informasjonen til enhetene eller forretningsområdene i konsernet for å kunne gi uttrykk for en mening om det konsoliderte regnskapet. Vi er ansvarlige for å lede, følge opp og gjennomføre konsernrevisjonen. Vi alene er ansvarlige for vår revisjonskonklusjon.

Vi kommuniserer med styret blant annet om det planlagte omfanget av revisjonen og til hvilken tid revisjonsarbeidet skal utføres. Vi utveksler også informasjon om forhold av betydning som vi har avdekket i løpet av revisjonen, herunder om eventuelle svakheter av betydning i den interne kontrollen.

Uttalelse om andre lovmessige krav

Konklusjon om årsberetningen

Basert på vår revisjon av årsregnskapet som beskrevet ovenfor, mener vi at opplysningene i årsberetningen om årsregnskapet, forutsetningen om fortsatt drift og forslaget til resultatdisponering er konsistente med årsregnskapet og i samsvar med lov og forskrifter.

Konklusjon om registrering og dokumentasjon

Basert på vår revisjon av årsregnskapet som beskrevet ovenfor, og kontrollhandlinger vi har funnet nødvendig i henhold til internasjonal standard for attestasjonsoppdrag (ISAE) 3000 «Attestasjonsoppdrag som ikke er revisjon eller forenklet revisorkontroll av historisk finansiell informasjon», mener vi at ledelsen har oppfylt sin plikt til å sørge for ordentlig og oversiktlig registrering og dokumentasjon av selskapets regnskapsopplysninger i samsvar med lov og god bokføringsskikk i Norge.

Alta, 8. juli 2021
KPMG AS

Sissel Johnsen
Statsautorisert revisor
(elektronisk signert)

Penneo Dokumentnøkkel: MCEU-M6GAG-WOVLC-AXXA2-WH0DD-2QEH



PENNEO

Signaturene i dette dokumentet er juridisk bindende. Dokument signert med "Penneo"™ - sikker digital signatur.
De signerende parter sin identitet er registrert, og er listet nedenfor.

"Med min signatur bekrefter jeg alle datoer og innholdet i dette dokument."

Sissel Johnsen

Statsautorisert revisor

På vegne av: KPMG AS

Serienummer: 9578-5997-4-356433

IP: 80.232.xxx.xxx

2021-07-08 14:02:47Z



Penneo Dokumentnøkkel: MCEU-M6GAG-WOVLC-AXXA2-WH0DD-2QEHF

Dokumentet er signert digitalt, med **Penneo.com**. Alle digitale signatur-data i dokumentet er sikret og validert av den datamaskin-utregnede hash-verdien av det opprinnelige dokument. Dokumentet er låst og tids-stemplet med et sertifikat fra en betrodd tredjepart. All kryptografisk bevis er integrert i denne PDF, for fremtidig validering (hvis nødvendig).

Hvordan bekrefter at dette dokumentet er originalen?

Dokumentet er beskyttet av ett Adobe CDS sertifikat. Når du åpner dokumentet i

Adobe Reader, skal du kunne se at dokumentet er sertifisert av **Penneo e-signature service <penneo@penneo.com>**. Dette garanterer at innholdet i dokumentet ikke har blitt endret.

Det er lett å kontrollere de kryptografiske beviser som er lokalisert inne i dokumentet, med Penneo validator - <https://penneo.com/validate>