



## ÅRSREGNSKAPET FOR REGNSKAPSÅRET 2021 - GENERELL INFORMASJON

### Enheten

Organisasjonsnummer: 938 236 194  
Organisasjonsform: Aksjeselskap  
Foretaksnavn: HAVERSTAD ENTREPRENØR AS  
Forretningsadresse: Kongsvegen 1200  
2647 SØR-FRON

### Regnskapsår

Årsregnskapets periode: 01.01.2021 - 31.12.2021

### Konsern

Morselskap i konsern: Nei

### Regnskapsregler

Regler for små foretak benyttet: Nei  
Benyttet ved utarbeidelsen av årsregnskapet til selskapet: Regnskapslovens alminnelige regler

### Årsregnskapet fastsatt av kompetent organ

Bekreftet av representant for selskapet: Rune Haverstad  
Dato for fastsettelse av årsregnskapet: 17.02.2022

### Grunnlag for avgivelse

År 2021: Årsregnskapet er elektronisk innlevert  
År 2020: Tall er hentet fra elektronisk innlevert årsregnskap fra 2021

*Det er ikke krav til at årsregnskapet m.v. som sendes til Regnskapsregisteret er undertegnet. Kontrollen på at dette er utført ligger hos revisor/enhetens øverste organ. Sikkerheten ivaretas ved at innsender har rolle/rettighet for innsending av årsregnskapet via Altinn, og ved at det bekreftes at årsregnskapet er fastsatt av kompetent organ.*

Brønnøysundregistrene, 19.02.2023



## Resultatregnskap

| Beløp i: NOK                                 | Note   | 2021              | 2020              |
|--|--------|-------------------|-------------------|
| <b>RESULTATREGNSKAP</b>                      |        |                   |                   |
| <b>Inntekter</b>                             |        |                   |                   |
| Salgsinntekt                                 | 10, 11 | 79 439 661        | 77 475 347        |
| Annen driftsinntekt                          | 11     | 4 363 875         | 1 899 593         |
| <b>Sum inntekter</b>                         |        | <b>83 803 536</b> | <b>79 374 940</b> |
| <b>Kostnader</b>                             |        |                   |                   |
| Varekostnad                                  |        | 30 180 635        | 27 203 380        |
| Lønnskostnad                                 | 3      | 23 476 416        | 22 866 082        |
| Avskrivning                                  | 2      | 7 012 762         | 7 851 452         |
| Annen driftskostnad                          | 3      | 19 123 921        | 17 071 282        |
| <b>Sum kostnader</b>                         |        | <b>79 793 734</b> | <b>74 992 196</b> |
| <b>Driftsresultat</b>                        |        | <b>4 009 802</b>  | <b>4 382 744</b>  |
| <b>Finansinntekter og finanskostnader</b>    |        |                   |                   |
| Annen finansinntekt                          |        | 102 629           | 103 843           |
| <b>Sum finansinntekter</b>                   |        | <b>102 629</b>    | <b>103 843</b>    |
| Annen finanskostnad                          |        | 191 876           | 286 682           |
| <b>Sum finanskostnader</b>                   |        | <b>191 876</b>    | <b>286 682</b>    |
| <b>Netto finans</b>                          |        | <b>-89 247</b>    | <b>-182 839</b>   |
| <b>Ordinært resultat før skattekostnad</b>   |        | <b>3 920 555</b>  | <b>4 199 905</b>  |
| Skattekostnad på ordinært resultat           | 8      | 875 315           | 943 544           |
| <b>Ordinært resultat etter skattekostnad</b> |        | <b>3 045 240</b>  | <b>3 256 361</b>  |
| <b>Årsresultat</b>                           |        | <b>3 045 240</b>  | <b>3 256 361</b>  |
| <b>Overføringer og disponeringer</b>         |        |                   |                   |
| Tilleggsutbytte                              | 7      | 4 000 000         |                   |
| Overføringer annen egenkapital               | 7      | -954 760          | 3 256 360         |
| <b>Sum overføringer og disponeringer</b>     |        | <b>3 045 240</b>  | <b>3 256 360</b>  |



## Balanse

| Beløp i: NOK                                       | Note  | 2021              | 2020              |
|--|-------|-------------------|-------------------|
| <b>BALANSE - EIENDELER</b>                         |       |                   |                   |
| <b>Anleggsmidler</b>                               |       |                   |                   |
| <b>Immaterielle eiendeler</b>                      |       |                   |                   |
| <b>Varige driftsmidler</b>                         |       |                   |                   |
| Maskiner og anlegg                                 | 2, 5  | 18 081 655        | 17 208 342        |
| Driftsløsøre, inventar, verktøy, kontormaskiner ol | 2, 5  | 3 468 684         | 4 283 808         |
| <b>Sum varige driftsmidler</b>                     |       | <b>21 550 339</b> | <b>21 492 150</b> |
| <b>Finansielle anleggsmidler</b>                   |       |                   |                   |
| Andre fordringer                                   | 4     | 606 483           | 228 395           |
| <b>Sum finansielle anleggsmidler</b>               |       | <b>606 483</b>    | <b>228 395</b>    |
| <b>Sum anleggsmidler</b>                           |       | <b>22 156 822</b> | <b>21 720 545</b> |
| <b>Omløpsmidler</b>                                |       |                   |                   |
| <b>Varer</b>                                       |       |                   |                   |
| <b>Sum varer</b>                                   | 12    | <b>615 099</b>    | <b>615 099</b>    |
| <b>Fordringer</b>                                  |       |                   |                   |
| Kundefordringer                                    | 5, 10 | 9 693 979         | 10 827 721        |
| Andre fordringer                                   |       | 1 131 804         | 1 997 736         |
| <b>Sum fordringer</b>                              |       | <b>10 825 783</b> | <b>12 825 457</b> |
| <b>Bankinnskudd, kontanter og lignende</b>         |       |                   |                   |
| <b>Sum bankinnskudd, kontanter og lignende</b>     | 9     | <b>4 532 203</b>  | <b>6 058 845</b>  |
| <b>Sum omløpsmidler</b>                            |       | <b>15 973 085</b> | <b>19 499 401</b> |
| <b>SUM EIENDELER</b>                               |       | <b>38 129 907</b> | <b>41 219 946</b> |

## BALANSE - EGENKAPITAL OG GJELD

### Egenkapital

#### Innskutt egenkapital



## Balanse

| <b>Beløp i: NOK</b>                      | <b>Note</b> | <b>2021</b>       | <b>2020</b>       |
|--|-------------|-------------------|-------------------|
| Aksjekapital                             | 6, 7        | 281 655           | 281 655           |
| Annen innskutt egenkapital               | 7           | 103 193           | 103 193           |
| <b>Sum innskutt egenkapital</b>          |             | <b>384 848</b>    | <b>384 848</b>    |
| <b>Opptjent egenkapital</b>              |             |                   |                   |
| Annen egenkapital                        | 7           | 19 462 708        | 20 417 468        |
| <b>Sum opptjent egenkapital</b>          |             | <b>19 462 708</b> | <b>20 417 468</b> |
| <b>Sum egenkapital</b>                   |             | <b>19 847 556</b> | <b>20 802 316</b> |
| <b>Gjeld</b>                             |             |                   |                   |
| <b>Langsiktig gjeld</b>                  |             |                   |                   |
| Utsatt skatt                             | 8           | 1 177 778         | 1 607 375         |
| <b>Sum avsetninger for forpliktelser</b> |             | <b>1 177 778</b>  | <b>1 607 375</b>  |
| <b>Annen langsiktig gjeld</b>            |             |                   |                   |
| Gjeld til kredittinstitusjoner           | 4, 5        | 6 387 245         | 7 248 475         |
| <b>Sum annen langsiktig gjeld</b>        |             | <b>6 387 245</b>  | <b>7 248 475</b>  |
| <b>Sum langsiktig gjeld</b>              |             | <b>7 565 023</b>  | <b>8 855 850</b>  |
| <b>Kortsiktig gjeld</b>                  |             |                   |                   |
| Leverandørgjeld                          |             | 4 277 310         | 4 989 954         |
| Betalbar skatt                           | 8           | 1 304 912         | 234 381           |
| Skyldige offentlige avgifter             | 9           | 2 746 441         | 3 871 268         |
| Annen kortsiktig gjeld                   | 5, 10       | 2 388 665         | 2 466 177         |
| <b>Sum kortsiktig gjeld</b>              |             | <b>10 717 328</b> | <b>11 561 780</b> |
| <b>Sum gjeld</b>                         |             | <b>18 282 351</b> | <b>20 417 630</b> |
| <b>SUM EGENKAPITAL OG GJELD</b>          |             | <b>38 129 907</b> | <b>41 219 946</b> |



## Brønnøysundregistrene

### ÅRSREGNSKAP FOR REGNSKAPSÅRET 2021 - GENERELL INFORMASJON

Journalnummer: 2022 119601

#### Enheten

Organisasjonsnummer: 938 236 194  
Organisasjonsform: Aksjeselskap  
Foretaksnavn: HAVERSTAD ENTREPRENØR AS  
Forretningsadresse: Kongsvegen 1200  
2647 SØR-FRON

#### Regnskapsår

Årsregnskapets periode: 01.01.2021 - 31.12.2021

#### Konsern

Morselskap i konsern: Nei

#### Regnskapsregler

Regler for små foretak benyttet: Nei  
Benyttet ved utarbeidelsen av  
årsregnskapet til selskapet: Regnskapslovens alminnelige regler

#### Årsregnskapet fastsatt av kompetent organ

Bekreftet av representant for selskapet: Rune Haverstad  
Dato for fastsettelse av årsregnskapet: 17.02.2022

#### Grunnlag for avgivelse

År 2021: Årsregnskap er elektronisk innlevert.  
År 2020: Tall er hentet fra elektronisk innlevert årsregnskap fra 2021.

*Det er ikke krav til at årsregnskapet m.v. som sendes til Regnskapsregisteret er undertegnet. Kontrollen på at dette er utført ligger hos revisor/enhetens øverste organ. Sikkerheten ivaretas ved at innsender har rolle/rettighet for innsending av årsregnskapet via Altinn, og ved at det bekreftes at årsregnskapet er fastsatt av kompetent organ.*

Brønnøysundregistrene, 22.02.2022



Organisasjonsnr: 938 236 194  
HAVERSTAD ENTREPRENØR AS

## RESULTATREGNSKAP

| <b>Beløp i: NOK</b>                          | <b>Note</b> | <b>2021</b>       | <b>2020</b>       |
|--|-------------|-------------------|-------------------|
| <b>RESULTATREGNSKAP</b>                      |             |                   |                   |
| <b>Inntekter</b>                             |             |                   |                   |
| Salgsinntekt                                 | 10, 11      | 79 439 661        | 77 475 347        |
| Annen driftsinntekt                          | 11          | 4 363 875         | 1 899 593         |
| <b>Sum inntekter</b>                         |             | <b>83 803 536</b> | <b>79 374 940</b> |
| <b>Kostnader</b>                             |             |                   |                   |
| Varekostnad                                  |             | 30 180 635        | 27 203 380        |
| Lønnskostnad                                 | 3           | 23 476 416        | 22 866 082        |
| Avskrivning                                  | 2           | 7 012 762         | 7 851 452         |
| Annen driftskostnad                          | 3           | 19 123 921        | 17 071 282        |
| <b>Sum kostnader</b>                         |             | <b>79 793 734</b> | <b>74 992 196</b> |
| <b>Driftsresultat</b>                        |             | <b>4 009 802</b>  | <b>4 382 744</b>  |
| <b>Finansinntekter og finanskostnader</b>    |             |                   |                   |
| Annen finansinntekt                          |             | 102 629           | 103 843           |
| <b>Sum finansinntekter</b>                   |             | <b>102 629</b>    | <b>103 843</b>    |
| Annen finanskostnad                          |             | 191 876           | 286 682           |
| <b>Sum finanskostnader</b>                   |             | <b>191 876</b>    | <b>286 682</b>    |
| <b>Netto finans</b>                          |             | <b>-89 247</b>    | <b>-182 839</b>   |
| <b>Ordinært resultat før skattekostnad</b>   |             |                   |                   |
| <b>Skattekostnad på ordinært resultat</b>    |             | <b>3 920 555</b>  | <b>4 199 905</b>  |
| Skattekostnad på ordinært resultat           | 8           | 875 315           | 943 544           |
| <b>Ordinært resultat etter skattekostnad</b> |             | <b>3 045 240</b>  | <b>3 256 361</b>  |
| <b>Årsresultat</b>                           |             | <b>3 045 240</b>  | <b>3 256 361</b>  |
| <b>Overføringer og disponeringer</b>         |             |                   |                   |
| Tilleggsutbytte                              | 7           | 4 000 000         |                   |
| Overføringer annen egenkapital               | 7           | -954 760          | 3 256 360         |
| <b>Sum overføringer og disponeringer</b>     |             | <b>3 045 240</b>  | <b>3 256 360</b>  |



Organisasjonsnr: 938 236 194  
HAVERSTAD ENTREPRENØR AS

## BALANSE

Beløp i: NOK Note 2021 2020

### BALANSE - EIENDELER

#### Anleggsmidler

##### Immaterielle eiendeler

##### Varige driftsmidler

|   |      |                   |                   |
|---|------|-------------------|-------------------|
| Maskiner og anlegg                                    | 2, 5 | 18 081 655        | 17 208 342        |
| Driftsløsøre, inventar,<br>verktøy, kontormaskiner ol | 2, 5 | 3 468 684         | 4 283 808         |
| <b>Sum varige driftsmidler</b>                        |      | <b>21 550 339</b> | <b>21 492 150</b> |

##### Finansielle anleggsmidler

|  |   |                |                |
|--|---|----------------|----------------|
| Andre fordringer                         | 4 | 606 483        | 228 395        |
| <b>Sum finansielle<br/>anleggsmidler</b> |   | <b>606 483</b> | <b>228 395</b> |

|                          |  |                   |                   |
|--------------------------|--|-------------------|-------------------|
| <b>Sum anleggsmidler</b> |  | <b>22 156 822</b> | <b>21 720 545</b> |
|--------------------------|--|-------------------|-------------------|

##### Omløpsmidler

##### Varer

|                  |    |                |                |
|------------------|----|----------------|----------------|
| <b>Sum varer</b> | 12 | <b>615 099</b> | <b>615 099</b> |
|------------------|----|----------------|----------------|

##### Fordringer

|                       |       |                   |                   |
|-----------------------|-------|-------------------|-------------------|
| Kundefordringer       | 5, 10 | 9 693 979         | 10 827 721        |
| Andre fordringer      |       | 1 131 804         | 1 997 736         |
| <b>Sum fordringer</b> |       | <b>10 825 783</b> | <b>12 825 457</b> |

##### Bankinnskudd, kontanter og lignende

|  |   |                  |                  |
|--|---|------------------|------------------|
| <b>Sum bankinnskudd,<br/>kontanter og lignende</b> | 9 | <b>4 532 203</b> | <b>6 058 845</b> |
|--|---|------------------|------------------|

|                         |  |                   |                   |
|-------------------------|--|-------------------|-------------------|
| <b>Sum omløpsmidler</b> |  | <b>15 973 085</b> | <b>19 499 401</b> |
|-------------------------|--|-------------------|-------------------|

|                      |  |                   |                   |
|----------------------|--|-------------------|-------------------|
| <b>SUM EIENDELER</b> |  | <b>38 129 907</b> | <b>41 219 946</b> |
|----------------------|--|-------------------|-------------------|

### BALANSE - EGENKAPITAL OG GJELD

#### Egenkapital

##### Innskutt egenkapital

|                                 |      |                |                |
|---------------------------------|------|----------------|----------------|
| Aksjekapital                    | 6, 7 | 281 655        | 281 655        |
| Annen innskutt egenkapital      | 7    | 103 193        | 103 193        |
| <b>Sum innskutt egenkapital</b> |      | <b>384 848</b> | <b>384 848</b> |

##### Opptjent egenkapital

|                                 |   |                   |                   |
|---------------------------------|---|-------------------|-------------------|
| Annen egenkapital               | 7 | 19 462 708        | 20 417 468        |
| <b>Sum opptjent egenkapital</b> |   | <b>19 462 708</b> | <b>20 417 468</b> |



|                                      |       |                   |                   |
|--------------------------------------|-------|-------------------|-------------------|
| <b>Sum egenkapital</b>               |       | <b>19 847 556</b> | <b>20 802 316</b> |
| <b>Gjeld</b>                         |       |                   |                   |
| <b>Langsiktig gjeld</b>              |       |                   |                   |
| Utsatt skatt                         |       | 1 177 778         | 1 607 375         |
| Sum avsetninger for<br>forpliktelser | 8     | 1 177 778         | 1 607 375         |
| <b>Annen langsiktig gjeld</b>        |       |                   |                   |
| Gjeld til<br>kredittinstitusjoner    | 4, 5  | 6 387 245         | 7 248 475         |
| <b>Sum annen langsiktig gjeld</b>    |       | <b>6 387 245</b>  | <b>7 248 475</b>  |
| <b>Sum langsiktig gjeld</b>          |       | <b>7 565 023</b>  | <b>8 855 850</b>  |
| <b>Kortsiktig gjeld</b>              |       |                   |                   |
| Leverandørgjeld                      |       | 4 277 310         | 4 989 954         |
| Betalbar skatt                       | 8     | 1 304 912         | 234 381           |
| Skyldige offentlige<br>avgifter      | 9     | 2 746 441         | 3 871 268         |
| Annen kortsiktig gjeld               | 5, 10 | 2 388 665         | 2 466 177         |
| <b>Sum kortsiktig gjeld</b>          |       | <b>10 717 328</b> | <b>11 561 780</b> |
| <b>Sum gjeld</b>                     |       | <b>18 282 351</b> | <b>20 417 630</b> |
| <b>SUM EGENKAPITAL OG GJELD</b>      |       | <b>38 129 907</b> | <b>41 219 946</b> |



Organisasjonsnr: 938 236 194  
HAVERSTAD ENTREPRENØR AS

NOTEOPPLYSNINGER - SELSKAP - alle poster oppgitt i hele tall

Note  
6

#### Antall aksjer og aksjeeiere

| <u>Aksjeklasse</u>           | <u>Ant. aksjer</u> | <u>Pålydende</u>     | <u>Bokført verdi</u> |
|------------------------------|--------------------|----------------------|----------------------|
| Ordinære aksjer              | 281655.00          | 1.00                 | 281655.00            |
| <u>Aksjeeiere - fritekst</u> | <u>Antall</u>      | <u>Eierandel</u>     | <u>Aksjeklasse</u>   |
| <u>Sum</u>                   | <u>Sum antall</u>  | <u>Sum eierandel</u> |                      |

Note  
3

#### Lønn og ytelser

| <u>Lønn</u>               | <u>Årets</u> | <u>Fjorårets</u> |
|---------------------------|--------------|------------------|
|                           | 20508837.00  | 20208134.00      |
| <u>Arbeidsgiveravgift</u> | <u>Årets</u> | <u>Fjorårets</u> |
|                           | 2272735.00   | 2090521.00       |
| <u>Pensjonskostnader</u>  | <u>Årets</u> | <u>Fjorårets</u> |
|                           | 453975.00    | 500309.00        |
| <u>Andre ytelser</u>      | <u>Årets</u> | <u>Fjorårets</u> |
|                           | 240869.00    | 67118.00         |
| <u>Sum lønnskostnader</u> | <u>Årets</u> | <u>Fjorårets</u> |
|                           | 23476416.00  | 22866082.00      |

#### Ytelser til daglig leder

Note

#### Ytelser til andre ledende personer

| <u>Ledende person</u>             | <u>Lønn</u> | <u>Pensj.forpl.</u> | <u>Andre godtgj.</u> |
|-----------------------------------|-------------|---------------------|----------------------|
| Daglig leder                      |             | 1152243.00          | 4392.00              |
| <u>Sum ytelse andre led.pers.</u> | <u>Lønn</u> | <u>Pensj.forpl.</u> | <u>Andre godtgj.</u> |
|                                   |             | 1152243.00          | 4392.00              |



Selskapet er pliktig til å ha tjenstepensjonsordning etter lov om obligatorisk tjenstepensjon. Selskapets pensjonsordninger tilfredsstiller kravene i denne loven.

## Note

### Ytelser til revisjon

|                                     |              |                  |
|-------------------------------------|--------------|------------------|
| <u>Revisjon</u>                     | <u>Årets</u> | <u>Fjorårets</u> |
|                                     | 76000.00     | 78500.00         |
| <u>Andre tjenester</u>              | <u>Årets</u> | <u>Fjorårets</u> |
|                                     |              | 26800.00         |
| <u>Sum godtgjørelse til revisor</u> | <u>Årets</u> | <u>Fjorårets</u> |
|                                     | 76000.00     | 105300.00        |

## Note

### Antall årsverk i regnskapsåret

Virksomheten har hatt følgende antall årsverk:  
40.00

|                                    |                  |                  |                |
|------------------------------------|------------------|------------------|----------------|
| <u>Omløpsmidler</u>                | <u>Startdato</u> | <u>Sluttdato</u> | <u>Endring</u> |
| <u>Skattemessig fremf.undersk.</u> | <u>Startdato</u> | <u>Sluttdato</u> | <u>Endring</u> |
| <u>Kortsiktig gjeld</u>            | <u>Startdato</u> | <u>Sluttdato</u> | <u>Endring</u> |



Statsautoriserte revisorer  
Ernst & Young AS

Storgata 15, 2670 Otta  
Postboks 78, 2675 Otta

Foretaksregisteret: NO 976 389 387 MVA  
Tlf: +47 24 00 24 00

www.ey.no  
Medlemmer av Den norske Revisorforening

## UAVHENGIG REVISORS BERETNING

Til generalforsamlingen i Haverstad Entreprenør AS

### Konklusjon

Vi har revidert årsregnskapet for Haverstad Entreprenør AS som består av balanse per 31. desember 2021, resultatregnskap og kontantstrømoppstilling for regnskapsåret avsluttet per denne datoen og noter til årsregnskapet, herunder et sammendrag av viktige regnskapsprinsipper.

Etter vår mening oppfyller årsregnskapet gjeldende lovkrav og gir et rettviseende bilde av selskapets finansielle stilling per 31. desember 2021 og av dets resultater og kontantstrømmer for regnskapsåret avsluttet per denne datoen i samsvar med regnskapslovens regler og god regnskapsskikk i Norge.

### Grunnlag for konklusjon

Vi har gjennomført revisjonen i samsvar med International Standards on Auditing (ISA-ene). Våre oppgaver og plikter i henhold til disse standardene er beskrevet nedenfor under *Revisors oppgaver og plikter ved revisjonen av årsregnskapet*. Vi er uavhengige av selskapet i samsvar med kravene i relevante lover og forskrifter i Norge og *International Code of Ethics for Professional Accountants* (inkludert internasjonale uavhengighetsstandarder) utstedt av International Ethics Standards Board for Accountants (IESBA-reglene), og vi har overholdt våre øvrige etiske forpliktelser i samsvar med disse kravene. Innhentet revisjonsbevis er etter vår vurdering tilstrekkelig og hensiktsmessig som grunnlag for vår konklusjon.

### Øvrig informasjon

Øvrig informasjon omfatter informasjon i selskapets årsrapport bortsett fra årsregnskapet og den tilhørende revisjonsberetningen. Styret og daglig leder (ledelsen) er ansvarlig for den øvrige informasjonen. Vår konklusjon om revisjonen av årsregnskapet dekker ikke den øvrige informasjonen, og vi attesterer ikke den øvrige informasjonen.

I forbindelse med revisjonen av årsregnskapet er det vår oppgave å lese den øvrige informasjonen med det formål å vurdere om årsberetningen inneholder de opplysninger som skal gis i henhold til gjeldende lovkrav og hvorvidt det foreligger vesentlig inkonsistens mellom den øvrige informasjonen og årsregnskapet eller kunnskap vi har opparbeidet oss under revisjonen, eller hvorvidt den tilsynelatende inneholder vesentlig feilinformasjon. Dersom vi konkluderer med at den øvrige informasjonen inneholder vesentlig feilinformasjon eller ikke inneholder de opplysninger som skal gis i henhold til gjeldende lovkrav, er vi pålagt å rapportere det.

Vi har ingenting å rapportere i så henseende, og vi mener at årsberetningen er konsistent med årsregnskapet og inneholder de opplysninger som skal gis i henhold til gjeldende lovkrav.

### Ledelsens ansvar for årsregnskapet

Ledelsen er ansvarlig for å utarbeide årsregnskapet og for at det gir et rettviseende bilde i samsvar med regnskapslovens regler og god regnskapsskikk i Norge. Ledelsen er også ansvarlig for slik intern kontroll som den finner nødvendig for å kunne utarbeide et årsregnskap som ikke inneholder vesentlig feilinformasjon, verken som følge av misligheter eller feil.

Ved utarbeidelsen av årsregnskapet må ledelsen ta standpunkt til selskapets evne til fortsatt drift og opplyse om forhold av betydning for fortsatt drift. Forutsetningen om fortsatt drift skal legges til grunn for årsregnskapet med mindre ledelsen enten har til hensikt å avvike selskapet eller virksomheten, eller ikke har noe annet realistisk alternativ.



Building a better  
working world

## Revisors oppgaver og plikter ved revisjonen av årsregnskapet

Vårt mål er å oppnå betryggende sikkerhet for at årsregnskapet som helhet ikke inneholder vesentlig feilinformasjon, verken som følge av misligheter eller feil, og å avgi en revisjonsberetning som inneholder vår konklusjon. Betryggende sikkerhet er en høy grad av sikkerhet, men ingen garanti for at en revisjon utført i samsvar med ISA-ene, alltid vil avdekke vesentlig feilinformasjon. Feilinformasjon kan skyldes misligheter eller feil og er å anse som vesentlig dersom den enkeltvis eller samlet med rimelighet kan forventes å påvirke de økonomiske beslutningene som brukerne foretar på grunnlag av årsregnskapet.

Som del av en revisjon i samsvar med ISA-ene, utøver vi profesjonelt skjønn og utviser profesjonell skepsis gjennom hele revisjonen. I tillegg:

- identifiserer og vurderer vi risikoen for vesentlig feilinformasjon i årsregnskapet, enten det skyldes misligheter eller feil. Vi utformer og gjennomfører revisjonshandlinger for å håndtere slike risikoen, og innhenter revisjonsbevis som er tilstrekkelig og hensiktsmessig som grunnlag for vår konklusjon. Risikoen for at vesentlig feilinformasjon som følge av misligheter ikke blir avdekket, er høyere enn for feilinformasjon som skyldes feil, siden misligheter kan innebære samarbeid, forfalskning, bevisste utelatelser, uriktige fremstillinger eller overstyring av intern kontroll.
- opparbeider vi oss en forståelse av den interne kontrollen som er relevant for revisjonen, for å utforme revisjonshandlinger som er hensiktsmessige etter omstendighetene, men ikke for å gi uttrykk for en mening om effektiviteten av selskapets interne kontroll.
- evaluerer vi om de anvendte regnskapsprinsippene er hensiktsmessige og om regnskapsestimatene og tilhørende noteopplysninger utarbeidet av ledelsen er rimelige.
- konkluderer vi på om ledelsens bruk av fortsatt drift-forutsetningen er hensiktsmessig, og, basert på innhentede revisjonsbevis, hvorvidt det foreligger vesentlig usikkerhet knyttet til hendelser eller forhold som kan skape betydelig tvil om selskapets evne til fortsatt drift. Dersom vi konkluderer med at det eksisterer vesentlig usikkerhet, kreves det at vi i revisjonsberetningen henleder oppmerksomheten på tilleggsopplysningene i årsregnskapet, eller, dersom slike tilleggsopplysninger ikke er tilstrekkelige, at vi modifiserer vår konklusjon om årsregnskapet og årsberetningen. Våre konklusjoner er basert på revisjonsbevis innhentet frem til datoen for revisjonsberetningen. Etterfølgende hendelser eller forhold kan imidlertid medføre at selskapet ikke kan fortsette driften.
- evaluerer vi den samlede presentasjonen, strukturen og innholdet i årsregnskapet, inkludert tilleggsopplysningene, og hvorvidt årsregnskapet gir uttrykk for de underliggende transaksjonene og hendelsene på en måte som gir et rettviseende bilde.

Vi kommuniserer med styret blant annet om det planlagte omfanget av og tidspunktet for revisjonsarbeidet og eventuelle vesentlige funn i revisjonen, herunder vesentlige svakheter i den interne kontrollen som vi avdekker gjennom revisjonen.

Otta, 17. februar 2022  
ERNST & YOUNG AS

*Revisjonsberetningen er signert elektronisk*

Linda W. Aspeslåen  
statsautorisert revisor



# PENNEO

Signaturene i dette dokumentet er juridisk bindende. Dokument signert med "Penneo"™ - sikker digital signatur.  
De signerende parter sin identitet er registrert, og er listet nedenfor.

"Med min signatur bekrefter jeg alle datoer og innholdet i dette dokument."

## Linda T W Aspeslåen

Statsautorisert revisor

På vegne av: Ernst & Young AS

Serienummer: 9578-5997-4-322185

IP: 213.52.xxx.xxx

2022-02-17 10:58:57 UTC



Penneo Dokumentnøkkel: 0M4TN-UELFW-PXJYZ-DLPTQ-YCMFZ-18EZO

Dokumentet er signert digitalt, med **Penneo.com**. Alle digitale signatur-data i dokumentet er sikret og validert av den datamaskin-utregnede hash-verdien av det opprinnelige dokument. Dokumentet er låst og tids-stemplet med et sertifikat fra en betrodd tredjepart. All kryptografisk bevis er integrert i denne PDF, for fremtidig validering (hvis nødvendig).

### Hvordan bekrefter at dette dokumentet er originalen?

Dokumentet er beskyttet av ett Adobe CDS sertifikat. Når du åpner dokumentet i

Adobe Reader, skal du kunne se at dokumentet er sertifisert av **Penneo e-signature service <penneo@penneo.com>**. Dette garanterer at innholdet i dokumentet ikke har blitt endret.

Det er lett å kontrollere de kryptografiske beviser som er lokalisert inne i dokumentet, med Penneo validator - <https://penneo.com/validate>



**Haverstad Entreprenør AS**

---

## **Årsrapport for 2021**

### **Årsberetning**

#### **Årsregnskap**

- Resultatregnskap
- Balanse
- Kontantstrømoppstilling
- Noter

### **Revisjonsberetning**

## Årsberetning Haverstad Entreprenør AS 2021

Haverstad Entreprenør AS er lokalisert på Harpefoss i Sør-Fron. Selskapet driver maskinentreprenør- og transportvirksomhet i tråd med gjeldende vedtekter, hovedsakelig i Midt-Gudbrandsdal.

Selskapet har i 2021 vist seg konkurransedyktig ved å vinne oppdrag, å levere disse med riktig kvalitet. Markedet preges samtidig av en viss overkapasitet og pressede priser.

Selskapet planlegger framover å videreføre aktiviteten basert på samme prinsipper som for 2021, samtidig som en søker nye forretningsmuligheter basert på den kompetanse og gjennomføringskapasitet selskapet besitter. Selskapet er opptatt av å ivareta sin konkurransekraft og evne til å drive lønnsomt selv om etterspørselen etter entreprenørtjenester skulle reduseres.

### Økonomiske nøkkeltall

Haverstad Entreprenør AS hadde i 2021 inntekter på 83 803 536 kroner, som er en økning fra 79 374 940 kroner i 2020.

Driftsresultatet før finanskostnader ble i 2021 4 009 802 kroner, og ordinært resultat før skatt ble 3 920 555.

Selskapet hadde ved årets utløp en egenkapital på 19 847 556 kroner av en total kapital på 38 129 907 kroner.

Selskapet hadde 31. desember 2021 fordringer på 10 825 783 kroner. Det anses å være lav risiko i fordringsmassen.

### Organisasjon og arbeidsmiljø

Selskapet har i 2021 hatt cirka 40 årsverk. To av de ansatte er kvinner. Sykefraværet var i 2021 1,2 %. Det var i 2021 en H1-skade (skade som medførte fravær) på arbeidsplassen.

Stabilitet og kompetanse i arbeidsstyrken anses å være en viktig årsak til selskapets konkurransekraft.

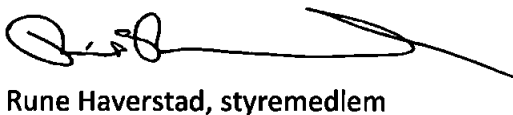

Selskapet forurenser ikke det ytre miljø utover det som er vanlig i denne type virksomheter. Selskapet vurderes å ha et godt arbeidsmiljø.



**Videre drift**

Selskapet vurderes godt skikket for videre drift.

Harpefoss, 17. februar 2022.



Tommy Rudinagen, styreleder

Rune Haverstad, styremedlem



Eirik Malterud Moen, styremedlem



## Haverstad Entreprenør AS

### Resultatregnskap

|   | Note   | 2021              | 2020              |
|---|--------|-------------------|-------------------|
| <b>Driftsinntekter</b>                    |        |                   |                   |
| Salgsinntekt                              | 10, 11 | 79 439 661        | 77 475 347        |
| Annen driftsinntekt                       | 11     | 4 363 875         | 1 899 593         |
| Sum driftsinntekter                       |        | <u>83 803 536</u> | <u>79 374 940</u> |
| <b>Driftskostnader</b>                    |        |                   |                   |
| Varekostnad                               |        | 30 180 635        | 27 203 380        |
| Lønnskostnad                              | 3      | 23 476 416        | 22 866 082        |
| Avskrivning                               | 2      | 7 012 762         | 7 851 452         |
| Annen driftskostnad                       | 3      | 19 123 921        | 17 071 282        |
| Sum driftskostnader                       |        | <u>79 793 734</u> | <u>74 992 196</u> |
| Driftsresultat                            |        | <u>4 009 802</u>  | <u>4 382 744</u>  |
| <b>Finansinntekter og finanskostnader</b> |        |                   |                   |
| Annen finansinntekt                       |        | 102 629           | 103 843           |
| Annen finanskostnad                       |        | 191 876           | 286 682           |
| Netto finansposter                        |        | <u>-89 247</u>    | <u>-182 839</u>   |
| Ordinært resultat før skattekostnad       |        | <u>3 920 555</u>  | <u>4 199 905</u>  |
| Skattekostnad på ordinært resultat        | 8      | <u>875 315</u>    | <u>943 544</u>    |
| Årsresultat                               |        | <u>3 045 240</u>  | <u>3 256 361</u>  |
| <b>Overføringer og disponeringer</b>      |        |                   |                   |
| Tilleggsutbytte                           | 7      | 4 000 000         | 0                 |
| Overføringer annen egenkapital            | 7      | -954 760          | 3 256 360         |
| Sum disponert                             |        | <u>3 045 240</u>  | <u>3 256 360</u>  |



### Haverstad Entreprenør AS

---


#### Balanse pr. 31. desember

|  | Note  | 2021              | 2020              |
|--|-------|-------------------|-------------------|
| <b>Anleggsmidler</b>                               |       |                   |                   |
| <i>Varige driftsmidler</i>                         |       |                   |                   |
| Maskiner og anlegg                                 | 2, 5  | 18 081 655        | 17 208 342        |
| Driftsløsøre, inventar, verktøy, kontormaskiner ol | 2, 5  | 3 468 684         | 4 283 808         |
| Sum varige driftsmidler                            |       | <u>21 550 339</u> | <u>21 492 150</u> |
| <i>Finansielle anleggsmidler</i>                   |       |                   |                   |
| Andre fordringer                                   | 4     | <u>606 483</u>    | <u>228 395</u>    |
| Sum finansielle anleggsmidler                      |       | <u>606 483</u>    | <u>228 395</u>    |
| Sum anleggsmidler                                  |       | <u>22 156 822</u> | <u>21 720 545</u> |
| <b>Omløpsmidler</b>                                |       |                   |                   |
| Varer  | 12    | <u>615 099</u>    | <u>615 099</u>    |
| <i>Fordringer</i>                                  |       |                   |                   |
| Kundefordringer                                    | 5, 10 | 9 693 979         | 10 827 721        |
| Andre fordringer                                   |       | <u>1 131 804</u>  | <u>1 997 736</u>  |
| Sum fordringer                                     |       | <u>10 825 783</u> | <u>12 825 457</u> |
| Bankinnskudd, kontanter og lignende                | 9     | <u>4 532 203</u>  | <u>6 058 845</u>  |
| Sum omløpsmidler                                   |       | <u>15 973 085</u> | <u>19 499 401</u> |
| Sum eiendeler                                      |       | <u>38 129 907</u> | <u>41 219 946</u> |

---

**Haverstad Entreprenør AS****Balanse pr. 31. desember**

|                                      | Note  | 2021              | 2020              |
|--------------------------------------|-------|-------------------|-------------------|
| <b>Egenkapital</b>                   |       |                   |                   |
| <i>Innskutt egenkapital</i>          |       |                   |                   |
| Aksjekapital                         | 6, 7  | 281 655           | 281 655           |
| Annen innskutt egenkapital           | 7     | 103 193           | 103 193           |
| Sum innskutt egenkapital             |       | <u>384 848</u>    | <u>384 848</u>    |
| <i>Opptjent egenkapital</i>          |       |                   |                   |
| Annen egenkapital                    | 7     | 19 462 708        | 20 417 468        |
| Sum opptjent egenkapital             |       | <u>19 462 708</u> | <u>20 417 468</u> |
| Sum egenkapital                      |       | <u>19 847 556</u> | <u>20 802 316</u> |
| <b>Gjeld</b>                         |       |                   |                   |
| <i>Avsetninger for forpliktelser</i> |       |                   |                   |
| Utsatt skatt                         | 8     | 1 177 778         | 1 607 375         |
| Sum avsetning for forpliktelser      |       | <u>1 177 778</u>  | <u>1 607 375</u>  |
| <i>Annen langsiktig gjeld</i>        |       |                   |                   |
| Gjeld til kredittinstitusjoner       | 4, 5  | 6 387 245         | 7 248 475         |
| Sum annen langsiktig gjeld           |       | <u>6 387 245</u>  | <u>7 248 475</u>  |
| <i>Kortsiktig gjeld</i>              |       |                   |                   |
| Leverandørgjeld                      |       | 4 277 310         | 4 989 954         |
| Betalbar skatt                       | 8     | 1 304 912         | 234 381           |
| Skyldige offentlige avgifter         | 9     | 2 746 441         | 3 871 268         |
| Annen kortsiktig gjeld               | 5, 10 | 2 388 665         | 2 466 177         |
| Sum kortsiktig gjeld                 |       | <u>10 717 328</u> | <u>11 561 780</u> |
| Sum gjeld                            |       | <u>18 282 351</u> | <u>20 417 630</u> |
| Sum egenkapital og gjeld             |       | <u>38 129 907</u> | <u>41 219 946</u> |

31. desember 2021  
Harpefoss, 17. februar 2022  
Tommy B. Røddihagen  
Styreleder  
Rune Haverstad  
Styremedlem/daglig leder  
Erik Malterud Moen  
Styremedlem



**Haverstad Entreprenør AS**

---

**Kontantstrømoppstilling**

|   | 2021              | 2020              |
|---|-------------------|-------------------|
| <b>Kontantstrømmer fra operasjonelle aktiviteter</b>    |                   |                   |
| Resultat før skattekostnad                              | 3 920 555         | 4 199 904         |
| Periodens betalte skatt                                 | -234 381          | -1 290 486        |
| Gevinst ved salg av anleggsmidler                       | -4 363 875        | -1 899 593        |
| Ordinære avskrivninger                                  | 7 012 762         | 7 851 452         |
| Endring i varelager, kundefordringer og leverandørgjeld | 421 098           | -4 977 067        |
| Endring i andre tidsavgrensningsposter                  | -714 495          | 1 516 321         |
| Netto kontantstrøm fra operasjonelle aktiviteter        | <u>6 041 664</u>  | <u>5 400 531</u>  |
| <b>Kontantstrømmer fra investeringsaktiviteter</b>      |                   |                   |
| Innbetalinger ved salg av varige driftsmidler           | 7 042 500         | 3 517 000         |
| Utbetalinger ved kjøp av varige driftsmidler            | -9 749 576        | -5 010 412        |
| Netto kontantstrøm fra investeringsaktiviteter          | <u>-2 707 076</u> | <u>-1 493 412</u> |
| <b>Kontantstrømmer fra finansieringsaktiviteter</b>     |                   |                   |
| Utbetalinger ved nedbetaling av langsiktig gjeld        | -861 230          | -2 497 847        |
| Utbetalinger av utbytte                                 | -4 000 000        | 0                 |
| Netto kontantstrøm fra finansieringsaktiviteter         | <u>-4 861 230</u> | <u>-2 497 847</u> |
| Netto endring i likvider i året                         | -1 526 642        | 1 409 272         |
| Kontanter og bankinnskudd per 01.01                     | <u>6 058 845</u>  | <u>4 649 573</u>  |
| Kontanter og bankinnskudd per. 31.12                    | <u>4 532 203</u>  | <u>6 058 845</u>  |



## Haverstad Entreprenør AS

---

### Noter til regnskapet for 2021

#### Note 1 - Regnskapsprinsipper

Årsregnskapet er satt opp i samsvar med regnskapslovens bestemmelser og god regnskapsskikk.

##### *Konsern*

Selskapet inngår i konsernet Rune Haverstad AS. Det er utarbeidet konsernregnskap.

##### *Salgsinntekter*

Inntektsføring ved salg av varer skjer på leveringstidspunktet. Tjenester inntektsføres i takt med utførelsen. Andelen av salgsinntekter som knytter seg til fremtidige serviceytelser balanseføres som uopptjent inntekt ved salget, og inntektsføres deretter i takt med levering av ytelsene.

##### *Klassifisering og vurdering av balanseposter*

Omløpsmidler og kortsiktig gjeld omfatter poster som forfaller til betaling innen ett år etter balansedagen, samt poster som knytter seg til varekretsløpet. Øvrige poster er klassifisert som anleggsmiddel/langsiktig gjeld.

Omløpsmidler vurderes til laveste av anskaffelseskost og virkelig verdi. Kortsiktig gjeld balanseføres til nominelt beløp på etableringstidspunktet.

Anleggsmidler vurderes til anskaffelseskost, men nedskrives til virkelig verdi ved verdifall som ikke forventes å være forbigående. Anleggsmidler med begrenset økonomisk levetid avskrives planmessig. Langsiktig gjeld balanseføres til nominelt beløp på etableringstidspunktet.

##### *Fordringer*

Kundefordringer og andre fordringer er oppført i balansen til pålydende etter fradrag for avsetning til forventet tap. Avsetning til tap gjøres på grunnlag av individuelle vurderinger av de enkelte fordringene. I tillegg gjøres det for øvrige kundefordringer en uspesifisert avsetning for å dekke antatt tap.

##### *Anleggskontrakter*

Prosjekter behandles i samsvar med løpende avregningsmetode. Inntekter inklusiv fortjeneste rapporteres over resultatet i takt med beregnet fremdrift. Dersom utfallet av kontraktene ikke kan anslås pålitelig, skjer inntektsføringen ved løpende avregning uten fortjeneste. For prosjekter som antas å gi tap, kostnadsføres hele det beregnede tapet umiddelbart. Fremdrift beregnes som påløpte tilvirkningskostnader i forhold til totale forventede tilvirkningskostnader. Forventede tilvirkningskostnader estimeres basert på en kombinasjon av erfaringstall og beste skjønn.

##### *Varige driftsmidler*

Varige driftsmidler balanseføres og avskrives over driftsmidlets forventede økonomiske levetid. Direkte vedlikehold av driftsmidler kostnadsføres løpende under driftskostnader, mens påkostninger eller forbedringer tillegges driftsmidlets kostpris og avskrives i takt med driftsmidlet. Dersom gjenvinnbart beløp av driftsmiddelet er lavere enn balanseført verdi foretas nedskrivning til gjenvinnbart beløp. Gjenvinnbart beløp er det høyeste av netto salgsverdi og verdi i bruk. Verdi i bruk er nåverdien av de fremtidige kontantstrømmene som eiendelen vil generere.



## Haverstad Entreprenør AS

---

### Noter til regnskapet for 2021

#### *Skatter*

Skattekostnaden i resultatregnskapet omfatter både periodens betalbare skatt og endring i utsatt skatt. Utsatt skatt er beregnet med 22% på grunnlag av de midlertidige forskjeller som eksisterer mellom regnskapsmessige og skattemessige verdier, samt ligningsmessig underskudd til fremføring ved utgangen av regnskapsåret. Skatteøkende og skattereduserende midlertidige forskjeller som reverserer eller kan reversere i samme periode er utlignet og nettoført. Netto utsatt skattefordel balanseføres.

#### *Kontantstrømoppstilling*

Kontantstrømoppstillingen er utarbeidet etter den indirekte metode. Kontanter og kontantekvivalenter omfatter kontanter, bankinnskudd og andre kortsiktige, likvide plasseringer.

**Haverstad Entreprenør AS****Noter til regnskapet for 2021****Note 2 - Varige driftsmidler**

|                                | Maskiner og anlegg | Driftsløpsøre, inventar og verktøy | Sum                |
|--------------------------------|--------------------|------------------------------------|--------------------|
| Anskaffelseskost 01.01.        | 54 682 685         | 12 578 094                         | 67 260 779         |
| Tilgang kjøpte driftsmidler    | 9 749 576          | 0                                  | 9 749 576          |
| Avgang solgte driftsmidler     | -11 172 934        | 0                                  | -11 172 934        |
| <b>Anskaffelseskost 31.12.</b> | <b>53 259 327</b>  | <b>12 578 094</b>                  | <b>65 837 421</b>  |
| <b>Akk.avskrivning 31.12.</b>  | <b>-34 390 223</b> | <b>-9 896 859</b>                  | <b>-44 287 082</b> |
| <b>Balanseført pr. 31.12.</b>  | <b>18 869 104</b>  | <b>2 681 235</b>                   | <b>21 550 339</b>  |
| Årets avskrivninger            | 5 475 838          | 1 536 923                          | 7 012 761          |
| Økonomisk levetid              | 5-10 år            | 5-10 år                            |                    |
| Avskrivningsplan               | Lineær             | Lineær                             |                    |

Tilgang og avgang er delårsavskrevet.

**Note 3 - Lønnskostnader, antall ansatte, lån til ansatte og godtgjørelse til revisor**

| Lønnskostnader     | 2021              | 2020              |
|--------------------|-------------------|-------------------|
| Lønninger          | 20 508 837        | 20 208 134        |
| Arbeidsgiveravgift | 2 272 735         | 2 090 521         |
| Pensjonskostnader  | 453 975           | 500 309           |
| Andre ytelser      | 240 869           | 67 118            |
| <b>Sum</b>         | <b>23 476 416</b> | <b>22 866 082</b> |

Selskapet har i regnskapsåret sysselsatt totalt 40 årsverk.

**Ytelser til ledende personer**

|              | Lønn      | Andre godtgjørelser |
|--------------|-----------|---------------------|
| Daglig leder | 1 152 243 | 4 392               |

Selskapet er pliktig til å ha tjenestepensjonsordning etter lov om obligatorisk tjenestepensjon. Selskapets pensjonsordninger tilfredsstiller kravene i denne loven.

**Godtgjørelse til revisor er fordelt på følgende:**

|                 | 2021   |
|-----------------|--------|
| Revisjon        | 76 000 |
| Andre tjenester | 0      |

Merverdiavgift er ikke inkludert i revisjonshonoraret.



### Haverstad Entreprenør AS

---

#### Noter til regnskapet for 2021

##### Note 4 - Fordringer og gjeld

Selskapet har pr 31.12.2021 ingen fordringer med forfall senere enn ett år etter balansedagen, eller gjeld med forfall senere enn 5 år etter balansedagen.

##### Note 5 - Pant og garantier

Selskapet har pr 31.12.2021 løpende garantiforpliktelse overfor kunder på kr 364 969.

Selskapet har bokført en garantiavsetning i regnskapet på kr 500.000. Avsetningen er ment å dekke opp eventuelle fremtidige reklamasjoner på ferdigstilte prosjekter.

|   |                   |
|---|-------------------|
| <i>Pantsikret gjeld</i>                           | <b>2021</b>       |
| Gjeld til kredittinstitusjoner                    | 6 387 245         |
| <br>  |                   |
| <i>Sikret i panteobjekt med bokførte verdier:</i> | <b>2021</b>       |
| Driftsmidler                                      | 21 550 339        |
| Kundefordringer                                   | 9 693 979         |
| Sum   | <u>31 244 318</u> |

##### Note 6 - Aksjekapital og aksjonærinformasjon

Aksjekapitalen består av:

|                 | Antall  | Pålydende | Balanseført |
|-----------------|---------|-----------|-------------|
| Ordinære aksjer | 281 655 | 1         | 281 655     |

Rune Haverstad AS eier 100 % av aksjene pr 31.12.2021. Daglig leder og styremedlem Rune Haverstad eier 100 % av aksjene i Rune Haverstad AS

##### Note 7 - Egenkapital

|                    | Aksjekapital   | Annen innskutt egenkapital | Annen egenkapital | Sum               |
|--------------------|----------------|----------------------------|-------------------|-------------------|
| Egenkapital 01.01. | 281 655        | 103 193                    | 20 417 468        | 20 802 316        |
| Årsresultat        | 0              | 0                          | 3 045 240         | 3 045 240         |
| Tilleggsutbytte    | 0              | 0                          | -4 000 000        | -4 000 000        |
| Egenkapital 31.12. | <u>281 655</u> | <u>103 193</u>             | <u>19 462 708</u> | <u>19 847 556</u> |



## Haverstad Entreprenør AS

---

### Noter til regnskapet for 2021

#### Note 8 - Skatt

| <i>Årets skattekostnad fordeler seg på:</i>            | <b>2021</b>      | <b>2020</b>      |
|--|------------------|------------------|
| Betalbar skatt   | 1 304 912        | 234 381          |
| Endring utsatt skatt                                   | -429 597         | 709 163          |
| Årets totale skattekostnad                             | <u>875 315</u>   | <u>943 544</u>   |
| <br>   |                  |                  |
| <i>Beregning av årets skattegrunnlag:</i>              | <b>2021</b>      | <b>2020</b>      |
| Ordinært resultat før skattekostnad                    | 3 920 555        | 4 199 904        |
| Permanente forskjeller                                 | 58 149           | 88 932           |
| Endring i midlertidige forskjeller                     | 1 952 712        | -3 223 469       |
| Årets skattegrunnlag                                   | <u>5 931 416</u> | <u>1 065 367</u> |
| Betalbar skatt (22%) av årets skattegrunnlag           | 1 304 912        | 234 381          |
| <br>   |                  |                  |
| <i>Oversikt over midlertidige forskjeller</i>          | <b>2021</b>      | <b>2020</b>      |
| Driftsmidler inkl goodwill                             | 5 829 849        | 4 136 701        |
| Tilvirkningskontrakt som ikke er fullført ved årsslutt | 573 688          | 4 219 549        |
| Utestående fordringer                                  | -550 000         | -550 000         |
| Regnskapsmessige avsetninger                           | -500 000         | -500 000         |
| Netto midlertidige forskjeller pr 31.12                | <u>5 353 537</u> | <u>7 306 250</u> |
| <br>   |                  |                  |
| Utsatt skattefordel/Utsatt skatt (22%)                 | 1 177 778        | 1 607 375        |

#### Note 9 - Bankinnskudd

|                                 | <b>2021</b> |
|---------------------------------|-------------|
| Bundne skattetrekkmidler utgjør | 1 042 255   |

#### Note 10 - Langsiktige tilvirkningskontrakter

Selskapets prosjekter behandles i samsvar med løpende avregningsmetode.

|  | <b>2021</b> | <b>2020</b> |
|--|-------------|-------------|
| Tilvirkningskontrakter under utførelse                       | 1 446 363   | 11 226 202  |
| Kostnader knyttet til tilvirkningskontrakter under utførelse | 872 675     | 7 006 653   |
| Sum  | 573 687     | 4 219 549   |

Tilvirkningskontrakter under utførelser er akkumulert utfakturererte inntekter for alle igangværende prosjekter pr 31.12.



**Haverstad Entreprenør AS**

---

**Noter til regnskapet for 2021**

**Note 11 - Salgsinntekter**

|                                  | <b>2021</b>       | <b>2020</b>       |
|----------------------------------|-------------------|-------------------|
| <i>Pr. virksomhetsområde</i>     |                   |                   |
| Salg innen entreprenørvirksomhet | 79 341 161        | 77 475 347        |
| Gevinst salg driftsmidler        | 4 363 875         | 1 899 593         |
| Annen inntekt                    | 98 500            | 0                 |
|                                  | <u>83 803 536</u> | <u>79 374 940</u> |

**Note 12 - Varer**

Varelager kr 615 099 består av lagerførte grusmasser.



## Haverstad Entreprenør AS

---

### Noter til regnskapet for 2021

#### Note 1 - Regnskapsprinsipper

Årsregnskapet er satt opp i samsvar med regnskapslovens bestemmelser og god regnskapsskikk.

##### *Konsern*

Selskapet inngår i konsernet Rune Haverstad AS. Det er utarbeidet konsernregnskap.

##### *Salgsinntekter*

Inntektsføring ved salg av varer skjer på leveringstidspunktet. Tjenester inntektsføres i takt med utførelsen. Andelen av salgsinntekter som knytter seg til fremtidige serviceytelser balanseføres som uopptjent inntekt ved salget, og inntektsføres deretter i takt med levering av ytelsene.

##### *Klassifisering og vurdering av balanseposter*

Omløpsmidler og kortsiktig gjeld omfatter poster som forfaller til betaling innen ett år etter balansedagen, samt poster som knytter seg til varekretsløpet. Øvrige poster er klassifisert som anleggsmiddel/langsiktig gjeld.

Omløpsmidler vurderes til laveste av anskaffelseskost og virkelig verdi. Kortsiktig gjeld balanseføres til nominelt beløp på etableringstidspunktet.

Anleggsmidler vurderes til anskaffelseskost, men nedskrives til virkelig verdi ved verdifall som ikke forventes å være forbigående. Anleggsmidler med begrenset økonomisk levetid avskrives planmessig. Langsiktig gjeld balanseføres til nominelt beløp på etableringstidspunktet.

##### *Fordringer*

Kundefordringer og andre fordringer er oppført i balansen til pålydende etter fradrag for avsetning til forventet tap. Avsetning til tap gjøres på grunnlag av individuelle vurderinger av de enkelte fordringene. I tillegg gjøres det for øvrige kundefordringer en uspesifisert avsetning for å dekke antatt tap.

##### *Anleggskontrakter*

Prosjekter behandles i samsvar med løpende avregningsmetode. Inntekter inklusiv fortjeneste rapporteres over resultatet i takt med beregnet fremdrift. Dersom utfallet av kontraktene ikke kan anslås pålitelig, skjer inntektsføringen ved løpende avregning uten fortjeneste. For prosjekter som antas å gi tap, kostnadsføres hele det beregnede tapet umiddelbart. Fremdrift beregnes som påløpte tilvirkningskostnader i forhold til totale forventede tilvirkningskostnader. Forventede tilvirkningskostnader estimeres basert på en kombinasjon av erfaringstall og beste skjønn.

##### *Varige driftsmidler*

Varige driftsmidler balanseføres og avskrives over driftsmidlets forventede økonomiske levetid. Direkte vedlikehold av driftsmidler kostnadsføres løpende under driftskostnader, mens påkostninger eller forbedringer tillegges driftsmidlets kostpris og avskrives i takt med driftsmidlet. Dersom gjenvinnbart beløp av driftsmiddelet er lavere enn balanseført verdi foretas nedskrivning til gjenvinnbart beløp. Gjenvinnbart beløp er det høyeste av netto salgsverdi og verdi i bruk. Verdi i bruk er nåverdien av de fremtidige kontantstrømmene som eiendelen vil generere.



## Haverstad Entreprenør AS

---

### Noter til regnskapet for 2021

#### *Skatter*

Skattekostnaden i resultatregnskapet omfatter både periodens betalbare skatt og endring i utsatt skatt. Utsatt skatt er beregnet med 22% på grunnlag av de midlertidige forskjeller som eksisterer mellom regnskapsmessige og skattemessige verdier, samt ligningsmessig underskudd til fremføring ved utgangen av regnskapsåret. Skatteøkende og skattereduserende midlertidige forskjeller som reverserer eller kan reversere i samme periode er utlignet og nettoført. Netto utsatt skattefordel balanseføres.

#### *Kontantstrømoppstilling*

Kontantstrømoppstillingen er utarbeidet etter den indirekte metode. Kontanter og kontantekvivalenter omfatter kontanter, bankinnskudd og andre kortsiktige, likvide plasseringer.



## Haverstad Entreprenør AS

### Noter til regnskapet for 2021

#### Note 2 - Varige driftsmidler

|                             | Maskiner og anlegg | Driftsløsøre, inventar og verktøy | Sum         |
|-----------------------------|--------------------|-----------------------------------|-------------|
| Anskaffelseskost 01.01.     | 54 682 685         | 12 578 094                        | 67 260 779  |
| Tilgang kjøpte driftsmidler | 9 749 576          | 0                                 | 9 749 576   |
| Avgang solgte driftsmidler  | -11 172 934        | 0                                 | -11 172 934 |
| Anskaffelseskost 31.12.     | 53 259 327         | 12 578 094                        | 65 837 421  |
| Akk.avskrivning 31.12.      | -34 390 223        | -9 896 859                        | -44 287 082 |
| Balanseført pr. 31.12.      | 18 869 104         | 2 681 235                         | 21 550 339  |
| Årets avskrivninger         | 5 475 838          | 1 536 923                         | 7 012 761   |
| Økonomisk levetid           | 5-10 år            | 5-10 år                           |             |
| Avskrivningsplan            | Lineær             | Lineær                            |             |

Tilgang og avgang er delårsavskrevet.

#### Note 3 - Lønnskostnader, antall ansatte, lån til ansatte og godtgjørelse til revisor

| Lønnskostnader     | 2021       | 2020       |
|--------------------|------------|------------|
| Lønninger          | 20 508 837 | 20 208 134 |
| Arbeidsgiveravgift | 2 272 735  | 2 090 521  |
| Pensjonskostnader  | 453 975    | 500 309    |
| Andre ytelser      | 240 869    | 67 118     |
| Sum                | 23 476 416 | 22 866 082 |

Selskapet har i regnskapsåret sysselsatt totalt 40 årsverk.

#### Ytelser til ledende personer

|              | Lønn      | Andre godtgjørelser |
|--------------|-----------|---------------------|
| Daglig leder | 1 152 243 | 4 392               |

Selskapet er pliktig til å ha tjenestepensjonsordning etter lov om obligatorisk tjenestepensjon. Selskapets pensjonsordning tilfredsstiller kravene i denne loven.

#### Godtgjørelse til revisor er fordelt på følgende:

|                 | 2021   |
|-----------------|--------|
| Revisjon        | 76 000 |
| Andre tjenester | 0      |

Merverdiavgift er ikke inkludert i revisjonshonoraret.



## Haverstad Entreprenør AS

---

### Noter til regnskapet for 2021

#### Note 4 - Fordringer og gjeld

Selskapet har pr 31.12.2021 ingen fordringer med forfall senere enn ett år etter balansedagen, eller gjeld med forfall senere enn 5 år etter balansedagen.

#### Note 5 - Pant og garantier

Selskapet har pr 31.12.2021 løpende garantiforpliktelse overfor kunder på kr 364 969.

Selskapet har bokført en garantiavsetning i regnskapet på kr 500.000. Avsetningen er ment å dekke opp eventuelle fremtidige reklamasjoner på ferdigstilte prosjekter.

|   |                   |
|---|-------------------|
| <i>Pantsikret gjeld</i>                           | <b>2021</b>       |
| Gjeld til kredittinstitusjoner                    | 6 387 245         |
| <br>  |                   |
| <i>Sikret i panteobjekt med bokførte verdier:</i> | <b>2021</b>       |
| Driftsmidler                                      | 21 550 339        |
| Kundefordringer                                   | 9 693 979         |
| Sum   | <u>31 244 318</u> |

#### Note 6 - Aksjekapital og aksjonærinformasjon

Aksjekapitalen består av:

|                 | Antall  | Pålydende | Balanseført |
|-----------------|---------|-----------|-------------|
| Ordinære aksjer | 281 655 | 1         | 281 655     |

Rune Haverstad AS eier 100 % av aksjene pr 31.12.2021. Daglig leder og styremedlem Rune Haverstad eier 100 % av aksjene i Rune Haverstad AS

#### Note 7 - Egenkapital

|                    | Aksjekapital   | Annen innskutt egenkapital | Annen egenkapital | Sum               |
|--------------------|----------------|----------------------------|-------------------|-------------------|
| Egenkapital 01.01. | 281 655        | 103 193                    | 20 417 468        | 20 802 316        |
| Årsresultat        | 0              | 0                          | 3 045 240         | 3 045 240         |
| Tilleggsutbytte    | 0              | 0                          | -4 000 000        | -4 000 000        |
| Egenkapital 31.12. | <u>281 655</u> | <u>103 193</u>             | <u>19 462 708</u> | <u>19 847 556</u> |

---



## Haverstad Entreprenør AS

---

### Noter til regnskapet for 2021

#### Note 8 - Skatt

| <i>Årets skattekostnad fordeler seg på:</i>            | <b>2021</b>      | <b>2020</b>      |
|--|------------------|------------------|
| Betalbar skatt   | 1 304 912        | 234 381          |
| Endring utsatt skatt                                   | -429 597         | 709 163          |
| Årets totale skattekostnad                             | <u>875 315</u>   | <u>943 544</u>   |
| <br>   |                  |                  |
| <i>Beregning av årets skattegrunnlag:</i>              | <b>2021</b>      | <b>2020</b>      |
| Ordinært resultat før skattekostnad                    | 3 920 555        | 4 199 904        |
| Permanente forskjeller                                 | 58 149           | 88 932           |
| Endring i midlertidige forskjeller                     | 1 952 712        | -3 223 469       |
| Årets skattegrunnlag                                   | <u>5 931 416</u> | <u>1 065 367</u> |
| Betalbar skatt (22%) av årets skattegrunnlag           | 1 304 912        | 234 381          |
| <br>   |                  |                  |
| <i>Oversikt over midlertidige forskjeller</i>          | <b>2021</b>      | <b>2020</b>      |
| Driftsmidler inkl goodwill                             | 5 829 849        | 4 136 701        |
| Tilvirkningskontrakt som ikke er fullført ved årsslutt | 573 688          | 4 219 549        |
| Utestående fordringer                                  | -550 000         | -550 000         |
| Regnskapsmessige avsetninger                           | -500 000         | -500 000         |
| Netto midlertidige forskjeller pr 31.12                | <u>5 353 537</u> | <u>7 306 250</u> |
| <br>   |                  |                  |
| Utsatt skattefordel/Utsatt skatt (22%)                 | 1 177 778        | 1 607 375        |

#### Note 9 - Bankinnskudd

|                                  | <b>2021</b> |
|----------------------------------|-------------|
| Bundne skattetrekksmidler utgjør | 1 042 255   |

#### Note 10 - Langsiktige tilvirkningskontrakter

Selskapets prosjekter behandles i samsvar med løpende avregningsmetode.

|  | <b>2021</b> | <b>2020</b> |
|--|-------------|-------------|
| Tilvirkningskontrakter under utførelse                       | 1 446 363   | 11 226 202  |
| Kostnader knyttet til tilvirkningskontrakter under utførelse | 872 675     | 7 006 653   |
| Sum  | 573 687     | 4 219 549   |

Tilvirkningskontrakter under utførelser er akkumulert utfakturererte inntekter for alle igangværende prosjekter pr 31.12.



**Haverstad Entreprenør AS**

---

**Noter til regnskapet for 2021**

**Note 11 - Salgsinntekter**

|                                  | <b>2021</b>       | <b>2020</b>       |
|----------------------------------|-------------------|-------------------|
| <i>Pr. virksomhetsområde</i>     |                   |                   |
| Salg innen entreprenørvirksomhet | 79 341 161        | 77 475 347        |
| Gevinst salg driftsmidler        | 4 363 875         | 1 899 593         |
| Annen inntekt                    | 98 500            | 0                 |
|                                  | <u>83 803 536</u> | <u>79 374 940</u> |

**Note 12 - Varer**

Varelager kr 615 099 består av lagerførte grusmasser.



### Haverstad Entreprenør AS

---

#### Kontantstrømoppstilling

|   | 2021              | 2020              |
|---|-------------------|-------------------|
| <b>Kontantstrømmer fra operasjonelle aktiviteter</b>    |                   |                   |
| Resultat før skattekostnad                              | 3 920 555         | 4 199 904         |
| Periodens betalte skatt                                 | -234 381          | -1 290 486        |
| Gevinst ved salg av anleggsmidler                       | -4 363 875        | -1 899 593        |
| Ordinære avskrivninger                                  | 7 012 762         | 7 851 452         |
| Endring i varelager, kundefordringer og leverandørgjeld | 421 098           | -4 977 067        |
| Endring i andre tidsavgrensningsposter                  | -714 495          | 1 516 321         |
| Netto kontantstrøm fra operasjonelle aktiviteter        | <u>6 041 664</u>  | <u>5 400 531</u>  |
| <b>Kontantstrømmer fra investeringsaktiviteter</b>      |                   |                   |
| Innbetalinger ved salg av varige driftsmidler           | 7 042 500         | 3 517 000         |
| Utbetalinger ved kjøp av varige driftsmidler            | -9 749 576        | -5 010 412        |
| Netto kontantstrøm fra investeringsaktiviteter          | <u>-2 707 076</u> | <u>-1 493 412</u> |
| <b>Kontantstrømmer fra finansieringsaktiviteter</b>     |                   |                   |
| Utbetalinger ved nedbetaling av langsiktig gjeld        | -861 230          | -2 497 847        |
| Utbetalinger av utbytte                                 | -4 000 000        | 0                 |
| Netto kontantstrøm fra finansieringsaktiviteter         | <u>-4 861 230</u> | <u>-2 497 847</u> |
| Netto endring i likvider i året                         | -1 526 642        | 1 409 272         |
| Kontanter og bankinnskudd per 01.01                     | <u>6 058 845</u>  | <u>4 649 573</u>  |
| Kontanter og bankinnskudd per. 31.12                    | <u>4 532 203</u>  | <u>6 058 845</u>  |