



## ÅRSREGNSKAPET FOR REGNSKAPSÅRET 2019 - GENERELL INFORMASJON

### Enheten

Organisasjonsnummer: 976 882 911  
Organisasjonsform: Aksjeselskap  
Foretaksnavn: TRARA LEGEKONTOR AS  
Forretningsadresse: Traraveien 5B  
1605 FREDRIKSTAD

### Regnskapsår

Årsregnskapets periode: 01.01.2019 - 31.12.2019

### Konsern

Morselskap i konsern: Nei

### Regnskapsregler

Regler for små foretak benyttet: Ja  
Benyttet ved utarbeidelsen av årsregnskapet til selskapet: Regnskapslovens alminnelige regler

### Årsregnskapet fastsatt av kompetent organ

Bekreftet av representant for selskapet: Karoline Lund  
Dato for fastsettelse av årsregnskapet: 19.02.2020

### Grunnlag for avgivelse

År 2019: Årsregnskapet er elektronisk innlevert  
År 2018: Tall er hentet fra elektronisk innlevert årsregnskap fra 2019

*Det er ikke krav til at årsregnskapet m.v. som sendes til Regnskapsregisteret er undertegnet. Kontrollen på at dette er utført ligger hos revisor/enhetens øverste organ. Sikkerheten ivaretas ved at innsender har rolle/rettighet for innsending av årsregnskapet via Altinn, og ved at det bekreftes at årsregnskapet er fastsatt av kompetent organ.*

Brønnøysundregistrene, 02.05.2021



## Resultatregnskap

Beløp i: NOK	Note	2019	2018
<b>RESULTATREGNSKAP</b>			
<b>Inntekter</b>			
Salgsinntekt		3 413 092	3 232 322
<b>Sum inntekter</b>		<b>3 413 092</b>	<b>3 232 322</b>
<b>Kostnader</b>			
Varekostnad		309 179	381 268
Lønnskostnad	1	1 601 804	1 586 663
Avskrivning av driftsmidler og immaterielle eiendeler	2	20 045	15 069
Annen driftskostnad	1, 4	1 387 546	1 381 644
<b>Sum kostnader</b>		<b>3 318 573</b>	<b>3 364 644</b>
<b>Driftsresultat</b>		<b>94 519</b>	<b>-132 321</b>
<b>Finansinntekter og finanskostnader</b>			
Annen renteinntekt		91	110
<b>Sum finansinntekter</b>		<b>91</b>	<b>110</b>
Annen rentekostnad		703	793
<b>Sum finanskostnader</b>		<b>703</b>	<b>793</b>
<b>Netto finans</b>		<b>-612</b>	<b>-683</b>
<b>Ordinært resultat før skattekostnad</b>	5	<b>93 907</b>	<b>-133 004</b>
Skattekostnad på ordinært resultat	5		
<b>Ordinært resultat etter skattekostnad</b>		<b>93 907</b>	<b>-133 004</b>
<b>Årsresultat</b>	6	<b>93 907</b>	<b>-133 004</b>
<b>Årsresultat etter minoritetsinteresser</b>		<b>93 907</b>	<b>-133 004</b>
<b>Totalresultat</b>		<b>93 907</b>	<b>-133 004</b>
<b>Overføringer og disponeringer</b>			
Udekket tap	6, 6	93 907	-133 004
<b>Sum overføringer og disponeringer</b>		<b>93 907</b>	<b>-133 004</b>



## Resultatregnskap

<b>Beløp i: NOK</b>	<b>Note</b>	<b>2019</b>	<b>2018</b>
---------------------	-------------	-------------	-------------

---



## Balanse

Beløp i: NOK	Note	2019	2018
<b>BALANSE - EIENDELER</b>			
<b>Anleggsmidler</b>			
<b>Immaterielle eiendeler</b>			
<b>Varige driftsmidler</b>			
Driftsløsøre, inventar o.a. utstyr	2	62 397	82 442
<b>Sum varige driftsmidler</b>		<b>62 397</b>	<b>82 442</b>
<b>Sum anleggsmidler</b>		<b>62 397</b>	<b>82 442</b>
<b>Omløpsmidler</b>			
<b>Varer</b>			
<b>Fordringer</b>			
Andre kortsiktige fordringer	4	145 789	75 106
<b>Sum fordringer</b>		<b>145 789</b>	<b>75 106</b>
<b>Bankinnskudd, kontanter og lignende</b>			
Bankinnskudd, kontanter o.l.	3	132 546	143 468
<b>Sum bankinnskudd, kontanter og lignende</b>		<b>132 546</b>	<b>143 468</b>
<b>Sum omløpsmidler</b>		<b>278 335</b>	<b>218 574</b>
<b>SUM EIENDELER</b>		<b>340 732</b>	<b>301 016</b>
<b>BALANSE - EGENKAPITAL OG GJELD</b>			
<b>Egenkapital</b>			
<b>Innskutt egenkapital</b>			
Aksjekapital	6, 7, 8	140 000	140 000
<b>Sum innskutt egenkapital</b>		<b>140 000</b>	<b>140 000</b>
<b>Opptjent egenkapital</b>			
Udekket tap	6, 8	183 925	277 832
<b>Sum opptjent egenkapital</b>	6	<b>-183 925</b>	<b>-277 832</b>



## Balanse

<b>Beløp i: NOK</b>	<b>Note</b>	<b>2019</b>	<b>2018</b>
<b>Sum egenkapital</b>	6	-43 925	-137 832
<b>Sum langsiktig gjeld</b>		<b>0</b>	<b>0</b>
<b>Kortsiktig gjeld</b>			
Leverandørgjeld		146 502	208 009
Skyldig offentlige avgifter		95 909	91 850
Annen kortsiktig gjeld		142 246	138 989
<b>Sum kortsiktig gjeld</b>		<b>384 656</b>	<b>438 848</b>
<b>Sum gjeld</b>		<b>384 656</b>	<b>438 848</b>
<b>SUM EGENKAPITAL OG GJELD</b>		<b>340 732</b>	<b>301 016</b>



# Årsregnskap 2019 Trara Legekantor AS



## Resultatregnskap

### Trara Legekantor AS

Driftsinntekter og driftskostnader	Note	2019	2018
Salgsinntekt		3 413 092	3 232 322
<b>Sum driftsinntekter</b>		<b>3 413 092</b>	<b>3 232 322</b>
Varekostnad		309 179	381 268
Lønnskostnad	1	1 601 804	1 586 663
Avskrivning av driftsmidler og immaterielle eiendeler	2	20 045	15 069
Annen driftskostnad	1, 4	1 387 546	1 381 644
<b>Sum driftskostnader</b>		<b>3 318 573</b>	<b>3 364 644</b>
<b>Driftsresultat</b>		<b>94 519</b>	<b>-132 321</b>
<b>Finansinntekter og finanskostnader</b>			
Annen renteinntekt		91	110
Annen rentekostnad		703	793
<b>Resultat av finansposter</b>		<b>-612</b>	<b>-683</b>
<b>Ordinært resultat før skattekostnad</b>	5	<b>93 907</b>	<b>-133 004</b>
Skattekostnad på ordinært resultat	5	0	0
<b>Årsresultat</b>	6	<b>93 907</b>	<b>-133 004</b>
<b>Overføringer</b>			
Avsatt til dekning av tidligere udekket tap	6	93 907	0
Overført til udekket tap	6	0	133 004
<b>Sum overføringer</b>		<b>93 907</b>	<b>-133 004</b>



## Balanse Trara Legekontor AS


Eiendeler	Note	2019	2018
<b>Anleggsmidler</b>			
<i>Varige driftsmidler</i>			
Driftsløsøre, inventar o.a. utstyr	2	62 397	82 442
<b>Sum varige driftsmidler</b>		<b>62 397</b>	<b>82 442</b>
<b>Sum anleggsmidler</b>		<b>62 397</b>	<b>82 442</b>
<b>Omløpsmidler</b>			
<i>Fordringer</i>			
Andre kortsiktige fordringer	4	145 789	75 106
<b>Sum fordringer</b>		<b>145 789</b>	<b>75 106</b>
<i>Bankinnskudd, kontanter o.l</i>			
Bankinnskudd, kontanter o.l.	3	132 546	143 468
<b>Sum bankinnskudd, kontanter o.l</b>		<b>132 546</b>	<b>143 468</b>
<b>Sum omløpsmidler</b>		<b>278 335</b>	<b>218 574</b>
<b>Sum eiendeler</b>		<b>340 732</b>	<b>301 016</b>





**Balanse**  
Trara Legekontor AS

Egenkapital og gjeld	Note	2019	2018
<b>Egenkapital</b>			
<i>Innskutt egenkapital</i>			
Aksjekapital	6, 7, 8	140 000	140 000
<b>Sum innskutt egenkapital</b>		<b>140 000</b>	<b>140 000</b>
<i>Opptjent egenkapital</i>			
Udekket tap	6, 8	-183 925	-277 832
<b>Sum opptjent egenkapital</b>	6	<b>-183 925</b>	<b>-277 832</b>
<b>Sum egenkapital</b>	6	<b>-43 925</b>	<b>-137 832</b>
<b>Gjeld</b>			
<i>Kortsiktig gjeld</i>			
Leverandørgjeld		146 502	208 009
Skyldig offentlige avgifter		95 909	91 850
Annen kortsiktig gjeld		142 246	138 989
<b>Sum kortsiktig gjeld</b>		<b>384 656</b>	<b>438 848</b>
<b>Sum gjeld</b>		<b>384 656</b>	<b>438 848</b>
<b>Sum egenkapital og gjeld</b>		<b>340 732</b>	<b>301 016</b>

Fredrikstad, 24.02.2020  
Styret i Trara Legekontor AS

x   
Karoline Lund  
styreleder/daglig leder

x   
Bjørn Ijore Martinussen  
styremedlem

x   
Hanne Sigrid Tølfesen  
styremedlem



## Noter til regnskapet 2019

### Regnskapsprinsipper

Årsregnskapet er satt opp i samsvar med regnskapsloven og god regnskapsskikk for små foretak. Forutsetningen om fortsatt drift er lagt til grunn ved utarbeidelsen.

### Driftsinntekter og kostnader

Inntektsføring skjer etter opptjeningsprinsippet som normalt vil være leveringstidspunktet for varer og tjenester. Kostnader medtas etter sammenstillingsprinsippet, dvs at kostnader medtas i samme periode som tilhørende inntekter inntektsføres.

### Klassifisering og vurdering av balanseposter

Eiendeler bestemt til varig eie eller bruk er klassifisert som anleggsmidler. Anleggsmidler er vurdert til anskaffelseskost. Omløpsmidler og kortsiktig gjeld omfatter normalt poster som forfaller til betaling innen ett år etter balansedagen, samt poster som knytter seg til varekretsløpet. Omløpsmidler vurderes til laveste verdi av anskaffelseskost og antatt virkelig verdi.

Fordringer klassifiseres som omløpsmidler hvis de skal tilbakebetales i løpet av ett år. For gjeld er analoge kriterier lagt til grunn. Første års avdrag på langsiktige fordringer og langsiktig gjeld klassifiseres likevel ikke som omløpsmiddel og kortsiktig gjeld.

Enkelte poster er vurdert etter andre regler. Postene det gjelder vil være blant de postene som omhandles nedenfor.

### Varige driftsmidler

Varige driftsmidler balanseføres og avskrives lineært til restverdi over driftsmidlenes forventede utnyttbare levetid. Ved endring i avskrivningsplan fordeles virkningen over gjenværende avskrivningstid ("knekkpunktmetoden"). Vedlikehold av driftsmidler kostnadsføres løpende. Påkostninger eller forbedringer tillegges driftsmidlets kostpris og avskrives i takt med driftsmidlet. Skillet mellom vedlikehold og påkostning/forbedring regnes i forhold til driftsmidlets stand ved kjøp av driftsmidlet. Tomter avskrives ikke.

### Fordringer

Kundefordringer og andre fordringer er oppført i balansen til pålydende etter fradrag for avsetning til forventet tap. Avsetning for tap gjøres på grunnlag av individuelle vurderinger av de enkelte fordringene. I tillegg gjøres det for øvrige kundefordringer en uspesifisert avsetning for å dekke antatt tap.

### Skatt

Skattekostnaden i resultatregnskapet omfatter både periodens betalbare skatt og endring i utsatt skatt. Utsatt skatt beregnes med 22 % på grunnlag av de midlertidige forskjeller som eksisterer mellom regnskapsmessige og skattemessige verdier, samt eventuelt ligningsmessig underskudd til fremføring ved utgangen av regnskapsåret. Skatteøkende og skattereduserende midlertidige forskjeller som reverserer eller kan reversere i samme periode er utlignet og nettoført.

Netto utsatt skattefordel balanseføres ikke, i samsvar med unntaksreglene for små foretak.



## Noter til regnskapet 2019

Note 1 Lønnskostnader, antall ansatte, godtgjørelser, lån til ansatte mm

Lønnskostnader	2019	2018
Lønninger	1 327 616	1 297 228
Arbeidsgiveravgift	192 767	188 288
Pensjonskostnader	39 536	38 150
Andre ytelser	41 885	62 997
<b>Sum</b>	<b>1 601 804</b>	<b>1 586 663</b>

Gjennomsnittlig antall årsverk sysselsatt i regnskapsåret 3

Det er ikke utbetalt ytelser til ledende personer i 2019

### OTP

Selskapet er pliktig til å ha tjenstepensjonsordning etter lov om obligatorisk tjenstepensjon. Selskapets pensjonsordninger tilfredsstiller kravene i denne lov.

### Revisor

Kostnadsført honorar til revisor for 2019 utgjør kr 41 629,- ekskl.mva.

Lovpålagt revisjon	33 604
Andre tjenester	8 025
<b>Sum honorar til revisor</b>	<b>41 629</b>

Selskapet har fravalgt revisor fra 07.06.19.

### Note 2 Anleggsmidler

	Driftsløsøre, inventar ol.	Sum
Anskaffelseskost pr. 01.01.19	1 884 616	1 884 616
= Anskaffelseskost 31.12.19	1 884 616	1 884 616
Akkumulerte avskrivninger 31.12.19	1 822 220	1 822 220
= Bokført verdi 31.12.19	62 397	62 397
Årets ordinære avskrivninger	20 045	20 045
Økonomisk levetid	3-10 år	
Avskrivningsplan	saldo 7%	



## Noter til regnskapet 2019

### Note 3 Bankinnskudd

	2019	2018
Bundne skattetreksmidler	60 028	52 307

Selskapet har en fast sum inntående på skattetrekskonto som til enhver tid skal være dekkende for skyldig skattetrekk.

### Note 4 Transaksjoner med nærstående parter

Selskapets transaksjoner med nærstående parter	2019	2018
Leiekostnader knyttet til leide lokaler fra Oppsam DA.	588 000	588 000

Fordringer	2019	2018
Kortsiktige fordringer Oppsam DA fra 31.12.18	8 627	8 627
Kortsiktig Fordring Hanne, ikke mottatt mnd.innbet.	51 283	0
<b>Sum fordringer</b>	<b>59 910</b>	<b>8 627</b>



## Noter til regnskapet 2019

### Note 5 Skatt

<b>Årets skattekostnad</b>	<b>2019</b>	<b>2018</b>
Resultatført skatt på ordinært resultat:		
Betalbar skatt	0	0
Endring i utsatt skattefordel	0	0
<b>Skattekostnad ordinært resultat</b>	<b>0</b>	<b>0</b>
Skattepliktig inntekt:		
Ordinært resultat før skatt	93 907	-133 004
Permanente forskjeller	2 330	0
Endring i midlertidige forskjeller	-6 545	-20 776
Anvendelse av fremførbart underskudd	-89 692	0
<b>Skattepliktig inntekt</b>	<b>0</b>	<b>-153 781</b>
Betalbar skatt i balansen:		
Betalbar skatt på årets resultat	0	0
<b>Sum betalbar skatt i balansen</b>	<b>0</b>	<b>0</b>

Skatteeffekten av midlertidige forskjeller og underskudd til fremføring som har gitt opphav til utsatt skatt og utsatte skattefordeler, spesifisert på typer av midlertidige forskjeller:

	<b>2019</b>	<b>2018</b>	<b>Endring</b>
Varige driftsmidler	-19 630	-26 175	-6 545
<b>Sum</b>	<b>-19 630</b>	<b>-26 175</b>	<b>-6 545</b>
Akkumulert fremførbart underskudd	-989 568	-1 079 260	-89 692
<b>Grunnlag for utsatt skattefordel</b>	<b>-1 009 198</b>	<b>-1 105 435</b>	<b>-96 237</b>
<b>Utsatt skattefordel (22 %)</b>	<b>-222 024</b>	<b>-243 196</b>	<b>-21 172</b>

I henhold til God regnskapsskikk for små foretak balanseføres ikke utsatt skattefordel.



## Noter til regnskapet 2019

### Note 6 Egenkapital

	Aksjekapital	Udekket tap	Sum egenkapital
Pr. 01.01.19	140 000	-277 832	-137 832
Årets resultat		93 907	93 907
Pr 31.12.19	140 000	-183 925	-43 925

### Note 7 Aksjonærer

Aksjekapitalen i Trara Legekantor AS pr. 31.12 består av:

	Antall	Pålydende	Bokført
Ordinære aksjer	28 000	5,00	140 000
Sum	28 000		140 000

### Eierstruktur

De største aksjonærene i % pr. 31.12 var:

	Ordinære	Eierandel	Stemmeandel
Bjørn-Tore Martinussen	7 000	25,0	25,0
Hanne Sigrid Tølfesen	7 000	25,0	25,0
Karoline Lund	7 000	25,0	25,0
Ture Johan Lindos	7 000	25,0	25,0
<b>Totalt antall aksjer</b>	<b>28 000</b>	<b>100,0</b>	<b>100,0</b>

Aksjer og opsjoner eiet av medlemmer i styret og daglig leder:

Navn	Verv	Ordinære
Bjørn-Tore Martinussen	styremedlem	7 000
Karoline Lund	styreleder/daglig leder	7 000
Hanne Sigrid Tølfesen	styremedlem	7 000

### Note 8 Fortsatt drift

Styret er inneforstått med aksjelovens regler og styrets handleplikt. Styret iverksatte tiltak i fjor for å forbedre økonomien og det har gitt resultater. Selskapet gikk med overskudd i år, til tross for at selskapet fortsatt har et udekket tap. Dette reduserer risiko for fortsatt drift, og regnskap avlegges under forutsetning om fortsatt drift.



# Årsregnskap 2019 Trara Legekantor AS



## Resultatregnskap

### Trara Legekantor AS

Driftsinntekter og driftskostnader	Note	2019	2018
Salgsinntekt		3 413 092	3 232 322
<b>Sum driftsinntekter</b>		<b>3 413 092</b>	<b>3 232 322</b>
Varekostnad		309 179	381 268
Lønnskostnad	1	1 601 804	1 586 663
Avskrivning av driftsmidler og immaterielle eiendeler	2	20 045	15 069
Annen driftskostnad	1, 4	1 387 546	1 381 644
<b>Sum driftskostnader</b>		<b>3 318 573</b>	<b>3 364 644</b>
<b>Driftsresultat</b>		<b>94 519</b>	<b>-132 321</b>
<b>Finansinntekter og finanskostnader</b>			
Annen renteinntekt		91	110
Annen rentekostnad		703	793
<b>Resultat av finansposter</b>		<b>-612</b>	<b>-683</b>
<b>Ordinært resultat før skattekostnad</b>	5	<b>93 907</b>	<b>-133 004</b>
Skattekostnad på ordinært resultat	5	0	0
<b>Årsresultat</b>	6	<b>93 907</b>	<b>-133 004</b>
<b>Overføringer</b>			
Avsatt til dekning av tidligere udekket tap	6	93 907	0
Overført til udekket tap	6	0	133 004
<b>Sum overføringer</b>		<b>93 907</b>	<b>-133 004</b>



## Balanse Trara Legekantor AS

Eiendeler	Note	2019	2018
<b>Anleggsmidler</b>			
<i>Varige driftsmidler</i>			
Driftsløsøre, inventar o.a. utstyr	2	62 397	82 442
<b>Sum varige driftsmidler</b>		<b>62 397</b>	<b>82 442</b>
<b>Sum anleggsmidler</b>		<b>62 397</b>	<b>82 442</b>
<b>Omløpsmidler</b>			
<i>Fordringer</i>			
Andre kortsiktige fordringer	4	145 789	75 106
<b>Sum fordringer</b>		<b>145 789</b>	<b>75 106</b>
<i>Bankinnskudd, kontanter o.l</i>			
Bankinnskudd, kontanter o.l.	3	132 546	143 468
<b>Sum bankinnskudd, kontanter o.l</b>		<b>132 546</b>	<b>143 468</b>
<b>Sum omløpsmidler</b>		<b>278 335</b>	<b>218 574</b>
<b>Sum eiendeler</b>		<b>340 732</b>	<b>301 016</b>



**Balanse**  
Trara Legekantor AS

Egenkapital og gjeld	Note	2019	2018
<b>Egenkapital</b>			
<i>Innskutt egenkapital</i>			
Aksjekapital	6, 7, 8	140 000	140 000
<b>Sum innskutt egenkapital</b>		<u>140 000</u>	<u>140 000</u>
<i>Opptjent egenkapital</i>			
Udekket tap	6, 8	-183 925	-277 832
<b>Sum opptjent egenkapital</b>	<b>6</b>	<u>-183 925</u>	<u>-277 832</u>
<b>Sum egenkapital</b>	<b>6</b>	<u>-43 925</u>	<u>-137 832</u>
<b>Gjeld</b>			
<i>Kortsiktig gjeld</i>			
Leverandørgjeld		146 502	208 009
Skyldig offentlige avgifter		95 909	91 850
Annen kortsiktig gjeld		142 246	138 989
<b>Sum kortsiktig gjeld</b>		<u>384 656</u>	<u>438 848</u>
<b>Sum gjeld</b>		<u>384 656</u>	<u>438 848</u>
<b>Sum egenkapital og gjeld</b>		<u>340 732</u>	<u>301 016</u>

Fredrikstad, 19.02.2020  
Styret i Trara Legekantor AS

\_\_\_\_\_  
Karoline Lund  
styreleder/daglig leder

\_\_\_\_\_  
Bjørn-Tore Martinussen  
styremedlem

\_\_\_\_\_  
Hanne Sigrid Tolfsen  
styremedlem



## Noter til regnskapet 2019

### Regnskapsprinsipper

Årsregnskapet er satt opp i samsvar med regnskapsloven og god regnskapsskikk for små foretak. Forutsetningen om fortsatt drift er lagt til grunn ved utarbeidelsen.

### Driftsinntekter og kostnader

Inntektsføring skjer etter opptjeningsprinsippet som normalt vil være leveringstidspunktet for varer og tjenester. Kostnader medtas etter sammenstillingsprinsippet, dvs at kostnader medtas i samme periode som tilhørende inntekter inntektsføres.

### Klassifisering og vurdering av balanseposter

Eiendeler bestemt til varig eie eller bruk er klassifisert som anleggsmidler. Anleggsmidler er vurdert til anskaffelseskost. Omløpsmidler og kortsiktig gjeld omfatter normalt poster som forfaller til betaling innen ett år etter balansedagen, samt poster som knytter seg til varekretsløpet. Omløpsmidler vurderes til laveste verdi av anskaffelseskost og antatt virkelig verdi.

Fordringer klassifiseres som omløpsmidler hvis de skal tilbakebetales i løpet av ett år. For gjeld er analoge kriterier lagt til grunn. Første års avdrag på langsiktige fordringer og langsiktig gjeld klassifiseres likevel ikke som omløpsmiddel og kortsiktig gjeld.

Enkelte poster er vurdert etter andre regler. Postene det gjelder vil være blant de postene som omhandles nedenfor.

### Varige driftsmidler

Varige driftsmidler balanseføres og avskrives lineært til restverdi over driftsmidlenes forventede utnyttbare levetid. Ved endring i avskrivningsplan fordeles virkningen over gjenværende avskrivningstid ("knekkpunktmetoden"). Vedlikehold av driftsmidler kostnadsføres løpende. Påkostninger eller forbedringer tillegges driftsmidlets kostpris og avskrives i takt med driftsmidlet. Skillet mellom vedlikehold og påkostning/forbedring regnes i forhold til driftsmidlets stand ved kjøp av driftsmidlet. Tomter avskrives ikke.

### Fordringer

Kundefordringer og andre fordringer er oppført i balansen til pålydende etter fradrag for avsetning til forventet tap. Avsetning for tap gjøres på grunnlag av individuelle vurderinger av de enkelte fordringene. I tillegg gjøres det for øvrige kundefordringer en uspesifisert avsetning for å dekke antatt tap.

### Skatt

Skattekostnaden i resultatregnskapet omfatter både periodens betalbare skatt og endring i utsatt skatt. Utsatt skatt beregnes med 22 % på grunnlag av de midlertidige forskjeller som eksisterer mellom regnskapsmessige og skattemessige verdier, samt eventuelt ligningsmessig underskudd til fremføring ved utgangen av regnskapsåret. Skatteøkende og skattereduserende midlertidige forskjeller som reverserer eller kan reversere i samme periode er utlignet og nettoført.

Netto utsatt skattefordel balanseføres ikke, i samsvar med unntaksreglene for små foretak.



## Noter til regnskapet 2019

Note 1 Lønnskostnader, antall ansatte, godtgjørelser, lån til ansatte mm

Lønnskostnader	2019	2018
Lønninger	1 327 616	1 297 228
Arbeidsgiveravgift	192 767	188 288
Pensjonskostnader	39 536	38 150
Andre ytelser	41 885	62 997
<b>Sum</b>	<b>1 601 804</b>	<b>1 586 663</b>

Gjennomsnittlig antall årsverk sysselsatt i regnskapsåret 3

Det er ikke utbetalt ytelser til ledende personer i 2019

### OTP

Selskapet er pliktig til å ha tjenstepensjonsordning etter lov om obligatorisk tjenstepensjon. Selskapets pensjonsordninger tilfredsstiller kravene i denne lov.

### Revisor

Kostnadsført honorar til revisor for 2019 utgjør kr 41 629,- ekskl.mva.

Lovpålagt revisjon	33 604
Andre tjenester	8 025
<b>Sum honorar til revisor</b>	<b>41 629</b>

Selskapet har fravalgt revisor fra 07.06.19.

### Note 2 Anleggsmidler

	Driftsløsøre, inventar ol.	Sum
Anskaffelseskost pr. 01.01.19	1 884 616	1 884 616
= Anskaffelseskost 31.12.19	1 884 616	1 884 616
Akkumulerte avskrivninger 31.12.19	1 822 220	1 822 220
= Bokført verdi 31.12.19	62 397	62 397
Årets ordinære avskrivninger	20 045	20 045
Økonomisk levetid	3-10 år	
Avskrivningsplan	saldo 7%	



## Noter til regnskapet 2019

### Note 3 Bankinnskudd

	2019	2018
Bundne skattetrekkmidler	60 028	52 307

Selskapet har en fast sum innestående på skattetrekkkonto som til enhver tid skal være dekkende for skyldig skattetrekk.

### Note 4 Transaksjoner med nærstående parter

Selskapets transaksjoner med nærstående parter	2019	2018
Leiekostnader knyttet til leide lokaler fra Oppsam DA.	588 000	588 000

Fordringer	2019	2018
Kortsiktige fordringer Oppsam DA fra 31.12.18	8 627	8 627
Kortsiktig Fordring Hanne, ikke mottatt mnd.innbet.	51 283	0
<b>Sum fordringer</b>	<b>59 910</b>	<b>8 627</b>



## Noter til regnskapet 2019

### Note 5 Skatt

<b>Årets skattekostnad</b>	<b>2019</b>	<b>2018</b>
Resultatført skatt på ordinært resultat:		
Betalbar skatt	0	0
Endring i utsatt skattefordel	0	0
<b>Skattekostnad ordinært resultat</b>	<b>0</b>	<b>0</b>
Skattepliktig inntekt:		
Ordinært resultat før skatt	93 907	-133 004
Permanente forskjeller	2 330	0
Endring i midlertidige forskjeller	-6 545	-20 776
Anvendelse av fremførbart underskudd	-89 692	0
<b>Skattepliktig inntekt</b>	<b>0</b>	<b>-153 781</b>
Betalbar skatt i balansen:		
Betalbar skatt på årets resultat	0	0
<b>Sum betalbar skatt i balansen</b>	<b>0</b>	<b>0</b>

Skatteeffekten av midlertidige forskjeller og underskudd til fremføring som har gitt opphav til utsatt skatt og utsatte skattefordeler, spesifisert på typer av midlertidige forskjeller:

	<b>2019</b>	<b>2018</b>	<b>Endring</b>
Varige driftsmidler	-19 630	-26 175	-6 545
<b>Sum</b>	<b>-19 630</b>	<b>-26 175</b>	<b>-6 545</b>
Akkumulert fremførbart underskudd	-989 568	-1 079 260	-89 692
<b>Grunnlag for utsatt skattefordel</b>	<b>-1 009 198</b>	<b>-1 105 435</b>	<b>-96 237</b>
<b>Utsatt skattefordel (22 %)</b>	<b>-222 024</b>	<b>-243 196</b>	<b>-21 172</b>

I henhold til God regnskapsskikk for små foretak balanseføres ikke utsatt skattefordel.



## Noter til regnskapet 2019

### Note 6 Egenkapital

	Aksjekapital	Udekket tap	Sum egenkapital
Pr. 01.01.19	140 000	-277 832	-137 832
Årets resultat		93 907	93 907
Pr 31.12.19	140 000	-183 925	-43 925

### Note 7 Aksjonærer

Aksjekapitalen i Trara Legekantor AS pr. 31.12 består av:

	Antall	Pålydende	Bokført
Ordinære aksjer	28 000	5,00	140 000
Sum	28 000		140 000

### Eierstruktur

De største aksjonærene i % pr. 31.12 var:

	Ordinære	Eierandel	Stemmeandel
Bjørn-Tore Martinussen	7 000	25,0	25,0
Hanne Sigrid Tolfsen	7 000	25,0	25,0
Karoline Lund	7 000	25,0	25,0
Ture Johan Lindos	7 000	25,0	25,0
Totalt antall aksjer	28 000	100,0	100,0

Aksjer og opsjoner eiet av medlemmer i styret og daglig leder:

Navn	Verv	Ordinære
Bjørn-Tore Martinussen	styremedlem	7 000
Karoline Lund	styreleder/daglig leder	7 000
Hanne Sigrid Tolfsen	styremedlem	7 000

### Note 8 Fortsatt drift

Styret er inneforstått med aksjelovens regler og styrets handleplikt. Styret iverksatte tiltak i fjor for å forbedre økonomien og det har gitt resultater. Selskapet gikk med overskudd i år, til tross for at selskapet fortsatt har et udekket tap. Dette reduserer risiko for fortsatt drift, og regnskap avlegges under forutsetning om fortsatt drift.