



## ÅRSREGNSKAPET FOR REGNSKAPSÅRET 2024 - GENERELL INFORMASJON

### Enheten

Organisasjonsnummer:	826 590 572
Organisasjonsform:	Aksjeselskap
Foretaksnavn:	SEIM OG MOLAND INVEST AS
Forretningsadresse:	Bekkeveien 3 3236 SANDEFJORD

### Regnskapsår

Årsregnskapets periode:	01.01.2024 - 31.12.2024
-------------------------	-------------------------

### Konsern

Morselskap i konsern:	Ja
Konsernregnskap lagt ved:	Nei

### Regnskapsregler

Regler for små foretak benyttet:	Ja
Benyttet ved utarbeidelsen av årsregnskapet til selskapet:	Regnskapslovens alminnelige regler

### Årsregnskapet fastsatt av kompetent organ

Bekreftet av representant for selskapet:	Øystein Seim
Dato for fastsettelse av årsregnskapet:	31.03.2025

### Grunnlag for avgivelse

År 2024: Årsregnskapet er elektronisk innlevert
År 2023: Tall er hentet fra elektronisk innlevert årsregnskap fra 2024

*Det er ikke krav til at årsregnskapet m.v. som sendes til Regnskapsregisteret er undertegnet. Kontrollen på at dette er utført ligger hos revisor/enhetens øverste organ. Sikkerheten ivaretas ved at innsender har rolle/rettighet for innsending av årsregnskapet via Altinn, og ved at det bekreftes at årsregnskapet er fastsatt av kompetent organ.*

Brønnøysundregistrene, 20.04.2025



## Resultatregnskap

Beløp i: NOK	Note	2024	2023
<b>RESULTATREGNSKAP</b>			
<b>Kostnader</b>			
Lønnskostnad	1		
Annen driftskostnad	1	33 491	29 404
<b>Sum kostnader</b>		<b>33 491</b>	<b>29 404</b>
<b>Driftsresultat</b>		<b>-33 491</b>	<b>-29 404</b>
<b>Finansinntekter og finanskostnader</b>			
Inntekt på investering i datterselskap		506 142	441 966
Annen renteinntekt		49	26
<b>Sum finansinntekter</b>		<b>506 191</b>	<b>441 992</b>
Annen rentekostnad		344 495	375 294
<b>Sum finanskostnader</b>		<b>344 495</b>	<b>375 294</b>
<b>Netto finans</b>		<b>161 696</b>	<b>66 698</b>
<b>Resultat før skattekostnad</b>		<b>128 205</b>	<b>37 294</b>
Skattekostnad på resultat	2	28 206	8 204
<b>Årsresultat</b>	3	<b>99 999</b>	<b>29 090</b>
<b>Årsresultat etter minoritetsinteresser</b>		<b>99 999</b>	<b>29 090</b>
<b>Totalresultat</b>		<b>99 999</b>	<b>29 090</b>
<b>Overføringer og disponeringer</b>			
Udekket tap		99 999	29 090
<b>Sum overføringer og disponeringer</b>		<b>99 999</b>	<b>29 090</b>



### Balanse

Beløp i: NOK	Note	2024	2023
<b>BALANSE - EIENDELER</b>			
<b>Anleggsmidler</b>			
<b>Immaterielle eiendeler</b>			
Utsatt skattefordel	2	38 291	66 497
<b>Sum immaterielle eiendeler</b>		<b>38 291</b>	<b>66 497</b>
<b>Finansielle anleggsmidler</b>			
Investering i datterselskap	4, 5	2 930 500	2 930 500
Investering i annet foretak i samme konsern	4		
Lån til foretak i samme konsern	6	1 752 960	1 763 994
<b>Sum finansielle anleggsmidler</b>		<b>4 683 460</b>	<b>4 694 494</b>
<b>Sum anleggsmidler</b>		<b>4 721 751</b>	<b>4 760 991</b>
<b>Omløpsmidler</b>			
<b>Varer</b>			
<b>Fordringer</b>			
Konsernfordringer	6	506 142	441 966
<b>Sum fordringer</b>		<b>506 142</b>	<b>441 966</b>
<b>Investeringer</b>			
Aksjer og andeler i foretak i samme konsern	4		
<b>Bankinnskudd, kontanter og lignende</b>			
Bankinnskudd, kontanter o.l.		85 857	128 818
<b>Sum bankinnskudd, kontanter og lignende</b>		<b>85 857</b>	<b>128 818</b>
<b>Sum omløpsmidler</b>		<b>591 999</b>	<b>570 784</b>
<b>SUM EIENDELER</b>		<b>5 313 750</b>	<b>5 331 775</b>

### BALANSE - EGENKAPITAL OG GJELD

#### Egenkapital



### Balanse

Beløp i: NOK	Note	2024	2023
<b>Innskutt egenkapital</b>			
Aksjekapital	7	1 200 000	1 200 000
Beholdning av egne aksjer	7		
Annen innskutt egenkapital		-10 570	-10 570
<b>Sum innskutt egenkapital</b>		<b>1 189 430</b>	<b>1 189 430</b>
<b>Opptjent egenkapital</b>			
Udekket tap		125 191	225 190
<b>Sum opptjent egenkapital</b>		<b>-125 191</b>	<b>-225 190</b>
<b>Sum egenkapital</b>	3	<b>1 064 239</b>	<b>964 240</b>
<b>Gjeld</b>			
<b>Langsiktig gjeld</b>			
Utsatt skatt	2		
<b>Annen langsiktig gjeld</b>			
Gjeld til kredittinstitusjoner	5	4 048 000	4 288 000
Langsiktig konserngjeld	6	200 000	
<b>Sum annen langsiktig gjeld</b>		<b>4 248 000</b>	<b>4 288 000</b>
<b>Sum langsiktig gjeld</b>		<b>4 248 000</b>	<b>4 288 000</b>
<b>Kortsiktig gjeld</b>			
Betalbar skatt	2		
Annen kortsiktig gjeld		1 511	79 535
<b>Sum kortsiktig gjeld</b>		<b>1 511</b>	<b>79 535</b>
<b>Sum gjeld</b>		<b>4 249 511</b>	<b>4 367 535</b>
<b>SUM EGENKAPITAL OG GJELD</b>		<b>5 313 750</b>	<b>5 331 775</b>



## Brønnøysundregistrene

### ÅRSREGNSKAP FOR REGNSKAPSÅRET 2024 - GENERELL INFORMASJON

Journalnummer: 2025 360620

#### Enheten

Organisasjonsnummer: 826 590 572  
Organisasjonsform: Aksjeselskap  
Foretaksnavn: SEIM OG MOLAND INVEST AS  
Forretningsadresse: Bekkeveien 3  
3236 SANDEFJORD

#### Regnskapsår

Årsregnskapets periode: 01.01.2024 - 31.12.2024

#### Konsern

Morselskap i konsern: Ja  
Konsernregnskap lagt ved: Nei

#### Regnskapsregler

Regler for små foretak benyttet: Ja  
Benyttet ved utarbeidelsen av  
årsregnskapet til selskapet: Regnskapslovens alminnelige regler

#### Årsregnskapet fastsatt av kompetent organ

Bekreftet av representant for selskapet: Øystein Seim  
Dato for fastsettelse av årsregnskapet: 31.03.2025

#### Grunnlag for avgivelse

År 2024: Årsregnskap er elektronisk innlevert.  
År 2023: Tall er hentet fra elektronisk innlevert årsregnskap fra 2024.

*Det er ikke krav til at årsregnskapet m.v. som sendes til Regnskapsregisteret er undertegnet. Kontrollen på at dette er utført ligger hos revisor/enhetens øverste organ. Sikkerheten ivaretas ved at innsender har rolle/rettighet for innsending av årsregnskapet via Altinn, og ved at det bekreftes at årsregnskapet er fastsatt av kompetent organ.*

Brønnøysundregistrene, 19.04.2025



Organisasjonsnr: 826 590 572  
SEIM OG MOLAND INVEST AS

## RESULTATREGNSKAP

Beløp i: NOK	Note	2024	2023
<b>RESULTATREGNSKAP</b>			
<b>Kostnader</b>			
Lønnskostnad	1		
Annen driftskostnad	1	33 491	29 404
<b>Sum kostnader</b>		<b>33 491</b>	<b>29 404</b>
<b>Driftsresultat</b>		<b>-33 491</b>	<b>-29 404</b>
<b>Finansinntekter og finanskostnader</b>			
Inntekt på investering i datterselskap		506 142	441 966
Annen renteinntekt		49	26
<b>Sum finansinntekter</b>		<b>506 191</b>	<b>441 992</b>
Annen rentekostnad		344 495	375 294
<b>Sum finanskostnader</b>		<b>344 495</b>	<b>375 294</b>
<b>Netto finans</b>		<b>161 696</b>	<b>66 698</b>
<b>Resultat før skattekostnad</b>		<b>128 205</b>	<b>37 294</b>
Skattekostnad på resultat	2	28 206	8 204
<b>Årsresultat</b>	3	<b>99 999</b>	<b>29 090</b>
<b>Årsresultat etter minoritetsinteresser</b>		<b>99 999</b>	<b>29 090</b>
<b>Totalresultat</b>		<b>99 999</b>	<b>29 090</b>
<b>Overføringer og disponeringer</b>			
Udekket tap		99 999	29 090
<b>Sum overføringer og disponeringer</b>		<b>99 999</b>	<b>29 090</b>



Organisasjonsnr: 826 590 572  
SEIM OG MOLAND INVEST AS

## BALANSE

Beløp i: NOK	Note	2024	2023
<b>BALANSE - EIENDELER</b>			
<b>Anleggsmidler</b>			
<b>Immaterielle eiendeler</b>			
Utsatt skattefordel	2	38 291	66 497
<b>Sum immaterielle eiendeler</b>		<b>38 291</b>	<b>66 497</b>
<b>Finansielle anleggsmidler</b>			
Investering i datterselskap	4, 5	2 930 500	2 930 500
Investering i annet foretak i samme konsern	4		
Lån til foretak i samme konsern	6	1 752 960	1 763 994
<b>Sum finansielle anleggsmidler</b>		<b>4 683 460</b>	<b>4 694 494</b>
<b>Sum anleggsmidler</b>		<b>4 721 751</b>	<b>4 760 991</b>
<b>Omløpsmidler</b>			
<b>Varer</b>			
<b>Fordringer</b>			
Konsernfordringer	6	506 142	441 966
<b>Sum fordringer</b>		<b>506 142</b>	<b>441 966</b>
<b>Investeringer</b>			
Aksjer og andeler i foretak i samme konsern	4		
<b>Bankinnskudd, kontanter og lignende</b>			
Bankinnskudd, kontanter o. l.		85 857	128 818
<b>Sum bankinnskudd, kontanter og lignende</b>		<b>85 857</b>	<b>128 818</b>
<b>Sum omløpsmidler</b>		<b>591 999</b>	<b>570 784</b>
<b>SUM EIENDELER</b>		<b>5 313 750</b>	<b>5 331 775</b>
<b>BALANSE - EGENKAPITAL OG GJELD</b>			
<b>Egenkapital</b>			
<b>Innskutt egenkapital</b>			
Aksjekapital	7	1 200 000	1 200 000
Beholdning av egne aksjer	7		
Annen innskutt egenkapital		-10 570	-10 570
<b>Sum innskutt egenkapital</b>		<b>1 189 430</b>	<b>1 189 430</b>



<b>Opptjent egenkapital</b>			
Udekket tap		125 191	225 190
<b>Sum opptjent egenkapital</b>		<b>-125 191</b>	<b>-225 190</b>
<b>Sum egenkapital</b>	<b>3</b>	<b>1 064 239</b>	<b>964 240</b>
<b>Gjeld</b>			
<b>Langsiktig gjeld</b>			
Utsatt skatt	2		
<b>Annen langsiktig gjeld</b>			
Gjeld til			
kredittinstitusjoner	5	4 048 000	4 288 000
Langsiktig konserngjeld	6	200 000	
<b>Sum annen langsiktig gjeld</b>		<b>4 248 000</b>	<b>4 288 000</b>
<b>Sum langsiktig gjeld</b>		<b>4 248 000</b>	<b>4 288 000</b>
<b>Kortsiktig gjeld</b>			
Betalbar skatt	2		
Annen kortsiktig gjeld		1 511	79 535
<b>Sum kortsiktig gjeld</b>		<b>1 511</b>	<b>79 535</b>
<b>Sum gjeld</b>		<b>4 249 511</b>	<b>4 367 535</b>
<b>SUM EGENKAPITAL OG GJELD</b>		<b>5 313 750</b>	<b>5 331 775</b>



Organisasjonsnr: 826 590 572  
SEIM OG MOLAND INVEST AS

NOTEOPPLYSNINGER - SELSKAP - alle poster oppgitt i hele tall

## Note

Antall årsverk i regnskapsåret  
0.00

Sum Beløp

Balanseført verdi 31.12. Varige driftsmidler Immaterielle eiend.

## Konsernregnskap

Morselskapet sitt navn

Forretningskontor for morselskapet

## Begrunnelse for at datterselskap er utelatt fra konsolideringen

Samlet beløp - tilknyttet selskap Årets Fjorårets

Samlet beløp - foretak i samme konsern Årets Fjorårets

Samlet beløp - foretak i samme konsern Årets Fjorårets


Samlet beløp - felles kontrollert virksomhet Årets Fjorårets

Pantstillelse Beløp

Beholdning av egne aksjer Antall Pålydende Andel av aksjek.



 BankID Signing  
Øystein Seim  
2025-03-31

 BankID Signing  
Per-Øyvind Moland  
2025-03-31

# Årsregnskap 2024

## Seim Og Moland Invest AS

**Resultatregnskap**  
**Balanse**  
**Noter til regnskapet**  
**Revisors beretning**

**Org.nr.: 826 590 572**



BankID Signing  
Øystein Seim  
2025-03-31

BankID Signing  
Per-Øyvind Moland  
2025-03-31

## RESULTATREGNSKAP

### SEIM OG MOLAND INVEST AS

DRIFTSINNEKTER OG DRIFTSKOSTNADER	Note	2024	2023
Annen driftskostnad	1	33 491	29 404
<b>Sum driftskostnader</b>		<b>33 491</b>	<b>29 404</b>
<b>Driftsresultat</b>		<b>-33 491</b>	<b>-29 404</b>
<b>FINANSINNEKTER OG FINANSKOSTNADER</b>			
Inntekt på investering i datterselskap		506 142	441 966
Annen renteinntekt		49	26
Annen rentekostnad		344 495	375 294
<b>Resultat av finansposter</b>		<b>161 696</b>	<b>66 698</b>
Resultat før skattekostnad		128 205	37 294
Skattekostnad på resultat	2	28 206	8 204
<b>Årsresultat</b>	<b>3</b>	<b>99 999</b>	<b>29 090</b>
<b>OVERFØRINGER</b>			
Avsatt til dekning av tidligere udekket tap		99 999	29 090
<b>Sum overføringer</b>		<b>99 999</b>	<b>29 090</b>



BankID Signing  
Øystein Seim  
2025-03-31

BankID Signing  
Per-Øyvind Moland  
2025-03-31

### BALANSE

#### SEIM OG MOLAND INVEST AS

EIENDELER	Note	2024	2023
<b>ANLEGGSMIDLER</b>			
<b>IMMATERIELLE EIENDELER</b>			
Utsatt skattefordel	2	38 291	66 497
<b>Sum immaterielle eiendeler</b>		<b>38 291</b>	<b>66 497</b>
<b>FINANSIELLE ANLEGGSMIDLER</b>			
Investeringer i datterselskap	4, 5	2 930 500	2 930 500
Lån til foretak i samme konsern	6	1 752 960	1 763 994
<b>Sum finansielle anleggsmidler</b>		<b>4 683 460</b>	<b>4 694 494</b>
<b>Sum anleggsmidler</b>		<b>4 721 751</b>	<b>4 760 991</b>
<b>OMLØPSMIDLER</b>			
<b>FORDRINGER</b>			
Konsernfordringer	6	506 142	441 966
<b>Sum fordringer</b>		<b>506 142</b>	<b>441 966</b>
Bankinnskudd, kontanter o.l.		85 857	128 818
<b>Sum omløpsmidler</b>		<b>591 999</b>	<b>570 784</b>
<b>Sum eiendeler</b>		<b>5 313 750</b>	<b>5 331 775</b>



## BALANSE

### SEIM OG MOLAND INVEST AS

EGENKAPITAL OG GJELD	Note	2024	2023
<strong>EGENKAPITAL</strong>			
<strong>INNSKUTT EGENKAPITAL</strong>			
Aksjekapital	7	1 200 000	1 200 000
Annen innskutt egenkapital		-10 570	-10 570
<strong>Sum innskutt egenkapital</strong>		<strong>1 189 430</strong>	<strong>1 189 430</strong>
<strong>OPPTJENT EGENKAPITAL</strong>			
Udekket tap		-125 191	-225 190
<strong>Sum opptjent egenkapital</strong>		<strong>-125 191</strong>	<strong>-225 190</strong>
<strong>Sum egenkapital</strong>	<strong>3</strong>	<strong>1 064 239</strong>	<strong>964 240</strong>
<strong>GJELD</strong>			
<strong>ANNEN LANGSIKTIG GJELD</strong>			
Gjeld til kredittinstitusjoner	5	4 048 000	4 288 000
Langsiktig konserngjeld	6	200 000	0
<strong>Sum annen langsiktig gjeld</strong>		<strong>4 248 000</strong>	<strong>4 288 000</strong>
<strong>KORTSIKTIG GJELD</strong>			
Annen kortsiktig gjeld		1 511	79 535
<strong>Sum kortsiktig gjeld</strong>		<strong>1 511</strong>	<strong>79 535</strong>
<strong>Sum gjeld</strong>		<strong>4 249 511</strong>	<strong>4 367 535</strong>
<strong>Sum egenkapital og gjeld</strong>		<strong>5 313 750</strong>	<strong>5 331 775</strong>

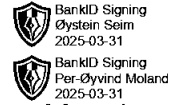
Sandefjord, 31.03.2025  
Styret i Seim Og Moland Invest AS

Øystein Seim  
styreleder

Per-Øyvind Moland  
styremedlem



## Regnskapsprinsipper



Årsregnskapet er satt opp i samsvar med regnskapsloven og NRS 8 - God regnskapsskikk for små foretak.

## SKATT

Skattekostnaden i resultatregnskapet omfatter både periodens betalbare skatt og endring i utsatt skatt. Utsatt skatt er beregnet med 0 på grunnlag av de midlertidige forskjeller som eksisterer mellom regnskapsmessige og skattemessige verdier, samt ligningsmessig underskudd til fremføring ved utgangen av regnskapsåret. Skatteøkende og skattereduserende midlertidige forskjeller som reverserer eller kan reverseres i samme periode er utlignet og nettoført.

## KLASSIFISERING OG VURDERING AV OMLØPSMIDLER

Omløpsmidler og kortsiktig gjeld omfatter normalt poster som forfaller til betaling innen ett år etter balansedagen, samt poster som knytter seg til varekretsløpet. Omløpsmidler vurderes til laveste verdi av anskaffelseskost og virkelig verdi.

## AKSJER I DATTERSELSKAP

Investeringer i datterselskap er vurdert etter kostmetoden ettersom konsernet samlet ikke overstiger grensen for små foretak.

## Note 1 Lønnskostnader

Seim Og Moland Invest AS har ikke hatt lønns- eller personalkostnader i 2024 og det foreligger heller ingen slike forpliktelser.

## Note 2 Skatt

Årets skattekostnad	2024	2023
Resultatført skatt på ordinært resultat:		
Betalbar skatt	0	0
Endring i utsatt skattefordel	28 206	8 204
<b>Skattekostnad ordinært resultat</b>	<b>28 206</b>	<b>8 204</b>
Skattepliktig inntekt:		
Resultat før skatt	128 205	37 294
Permanente forskjeller	0	0
Anvendelse av fremførbart underskudd	-128 205	-37 294
<b>Skattepliktig inntekt</b>	<b>0</b>	<b>0</b>
Betalbar skatt i balansen:		
Betalbar skatt på årets resultat	-111 351	-97 233
Betalbar skatt på mottatt konsernbidrag	111 351	97 233
<b>Sum betalbar skatt i balansen</b>	<b>0</b>	<b>0</b>

Skatteeffekten av midlertidige forskjeller og underskudd til fremføring som har gitt opphav til utsatt skatt og utsatte skattefordeler, spesifisert på typer av midlertidige forskjeller



	2024	2023	
Akkumulert fremførbart underskudd	-174 052	-302 257	-128 205
<b>Grunnlag for utsatt skattefordel</b>	<b>-174 052</b>	<b>-302 257</b>	<b>-128 205</b>
<b>Utsatt skattefordel (22 %)</b>	<b>-38 291</b>	<b>-66 497</b>	<b>-28 205</b>

 BankID Signing  
Øystein Seim  
2025-03-31

 BankID Signing  
Per-Øyvind Moland  
2025-03-31

## Note 3 Egenkapital

	Aksjekapital	Overkurs	Annen Innskutt egenkapital	Annen egenkapital	Sum egenkapital
Pr. 31.12.2023	1 200 000	0	-10 570	-225 190	964 240
Årets resultat				99 999	99 999
<b>Pr 31.12.2024</b>	<b>1 200 000</b>	<b>0</b>	<b>-10 570</b>	<b>-125 191</b>	<b>1 064 239</b>

## Note 4 Datterselskap, TS og FKV

	Kontor- kommune	Eier- andel	Anskaffelses kost	Balanseført verdi	Andel egenkapital	Andel resultat
<b>DS/FKV/TS</b>						
Bekkeveien 7 AS	SANDEFJORD	100,0%	2 930 500	2 930 500	697 629	330 171
<b>Sum</b>			<b>2 930 500</b>	<b>2 930 500</b>	<b>697 629</b>	<b>330 171</b>

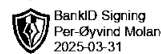
## Note 5 Pantstillelser og garantier

	31.12.2024	31.12.2023
<b>Pantsikret gjeld, pantstillelser og garantier</b>		
Langsiktig gjeld til kredittinstitusjoner	4 048 000	4 288 000
<b>Sum</b>	<b>4 048 000</b>	<b>4 288 000</b>
<b>Regnskapsført verdi av pantsikrede eiendeler</b>		
Aksjer	2 930 500	2 930 500
<b>Sum</b>	<b>2 930 500</b>	<b>2 930 500</b>



## Note 6 Mellomværende med selskap i samme konsern

	2024	2023
<b>Fordringer</b>		
Lån til foretak i samme konsern	1 752 960	1 763 994
Andre kortsiktige fordringer konsern (konsernbidrag)	506 142	441 966
<b>Sum</b>	<b>2 259 102</b>	<b>2 205 960</b>
<b>Gjeld</b>		
Lån fra foretak i samme konsern (aksjonærer)	200 000	0
<b>Sum</b>	<b>200 000</b>	<b>0</b>



## Note 7 Aksjonærer

### Aksjekapitalen i Seim Og Moland Invest AS pr. 31.12 består av:

	Antall	Pålydende	Bokført
Ordinære aksjer	1 200 000	1,0	1 200 000
<b>Sum</b>	<b>1 200 000</b>		<b>1 200 000</b>

### Eierstruktur

Aksjonærer i % pr. 31.12:

	Ordinære	Eierandel	Stemmeandel
P.Ø. Moland AS	600 000	50,0	50,0
Ø. Seim AS	600 000	50,0	50,0
<b>Totalt antall aksjer</b>	<b>1 200 000</b>	<b>100,0</b>	<b>100,0</b>



revisjon & rådgivning

Til generalforsamlingen i SEIM OG MOLAND INVEST AS

## Uavhengig revisors beretning for 2024

### Konklusjon

Vi har revidert SEIM OG MOLAND INVEST AS sitt årsregnskap som viser et overskudd på kr 99.999. Årsregnskapet består av balanse per 31. desember 2024, resultatregnskap for regnskapsåret avsluttet per denne datoen og noter til årsregnskapet, herunder et sammendrag av viktige regnskapsprinsipper.

Etter vår mening

- oppfyller årsregnskapet gjeldende lovkrav, og
- gir årsregnskapet et rettviseende bilde av selskapets finansielle stilling per 31. desember 2024 og av dets resultat for regnskapsåret avsluttet per denne datoen i samsvar med regnskapslovens regler og god regnskapsskikk i Norge.

### Grunnlag for konklusjonen

Vi har gjennomført revisjonen i samsvar med de internasjonale revisjonsstandardene International Standards on Auditing (ISA-ene). Våre oppgaver og plikter i henhold til disse standardene er beskrevet nedenfor under Revisors oppgaver og plikter ved revisjonen av årsregnskapet. Vi er uavhengige av selskapet slik det kreves i lov, forskrift og International Code of Ethics for Professional Accountants (inkludert internasjonale uavhengighetsstandarder) utstedt av the International Ethics Standards Board for Accountants (IESBA-reglene), og vi har overholdt våre øvrige etiske forpliktelser i samsvar med disse kravene. Innhentet revisjonsbevis er etter vår vurdering tilstrekkelig og hensiktsmessig som grunnlag for vår konklusjon.

### Ledelsens ansvar for årsregnskapet

Ledelsen (styret) er ansvarlig for å utarbeide årsregnskapet og for at det gir et rettviseende bilde i samsvar med regnskapslovens regler og god regnskapsskikk i Norge. Ledelsen er også ansvarlig for slik intern kontroll som den finner nødvendig for å kunne utarbeide et årsregnskap som ikke inneholder vesentlig feilinformasjon, verken som følge av misligheter eller utilsiktede feil.

Ved utarbeidelsen av årsregnskapet må ledelsen ta standpunkt til selskapets evne til fortsatt drift og opplyse om forhold av betydning for fortsatt drift. Forutsetningen om fortsatt drift skal legges til grunn for årsregnskapet så lenge det ikke er sannsynlig at virksomheten vil bli avvirket.




revisjon & rådgivning

## Revisors oppgaver og plikter ved revisjonen av årsregnskapet

Vårt mål er å oppnå betryggende sikkerhet for at årsregnskapet som helhet ikke inneholder vesentlig feilinformasjon, verken som følge av misligheter eller utilsiktede feil, og å avgi en revisjonsberetning som inneholder vår konklusjon. Betryggende sikkerhet er en høy grad av sikkerhet, men ingen garanti for at en revisjon utført i samsvar med ISA-ene, alltid vil avdekke vesentlig feilinformasjon som eksisterer. Feilinformasjon kan oppstå som følge av misligheter eller utilsiktede feil. Feilinformasjon blir vurdert som vesentlig dersom den enkeltvis eller samlet medrimelighet kan forventes å påvirke økonomiske beslutninger som brukerne foretar basert på årsregnskapet for SEIM OG MOLAND INVEST AS.

For videre beskrivelse av revisors oppgaver og plikter vises det til:  
<https://revisorforeningen.no/revisjonsberetninger>

Sandefjord, 31. mars 2025  
HLO revisjon & rådgivning AS  
  
Yngvar Høyem  
statsautorisert revisor