



ÅRSREGNSKAPET FOR REGNSKAPSÅRET 2020 - GENERELL INFORMASJON

Enheten

Organisasjonsnummer: 997 273 702
Organisasjonsform: Aksjeselskap
Foretaksnavn: BODØREGIONENS UTVIKLINGSELSESKAP AS
Forretningsadresse: Storgata 8
8006 BODØ

Regnskapsår

Årsregnskapets periode: 01.01.2020 - 31.12.2020

Konsern

Morselskap i konsern: Ja
Konsernregnskap lagt ved: Nei

Regnskapsregler

Regler for små foretak benyttet: Ja
Benyttet ved utarbeidelsen av årsregnskapet til selskapet: Regnskapslovens alminnelige regler

Årsregnskapet fastsatt av kompetent organ

Bekreftet av representant for selskapet: Tord Ueland Kolstad
Dato for fastsettelse av årsregnskapet: 03.06.2021

Grunnlag for avgivelse

År 2020: Årsregnskapet er elektronisk innlevert
År 2019: Tall er hentet fra elektronisk innlevert årsregnskap fra 2020

Det er ikke krav til at årsregnskapet m.v. som sendes til Regnskapsregisteret er undertegnet. Kontrollen på at dette er utført ligger hos revisor/enhetens øverste organ. Sikkerheten ivaretas ved at innsender har rolle/rettighet for innsending av årsregnskapet via Altinn, og ved at det bekreftes at årsregnskapet er fastsatt av kompetent organ.

Brønnøysundregistrene, 29.05.2022



Resultatregnskap

Beløp i: NOK	Note	2020	2019
RESULTATREGNSKAP			
Inntekter			
Annen driftsinntekt		4 185 213	2 966 331
Sum inntekter		4 185 213	2 966 331
Kostnader			
Lønnskostnad	2	1 837 125	1 845 254
Annen driftskostnad	2	1 315 783	1 076 287
Sum kostnader		3 152 908	2 921 541
Driftsresultat		1 032 305	44 789
Finansinntekter og finanskostnader			
Annen renteinntekt		830	2 018
Annen finansinntekt		23	
Sum finansinntekter		853	2 018
Annen rentekostnad		3	17
Annen finanskostnad		55	181
Sum finanskostnader		58	198
Netto finans		794	1 820
Ordinært resultat før skattekostnad		1 033 099	46 610
Skattekostnad på ordinært resultat	5	219 633	
Ordinært resultat etter skattekostnad		813 466	46 610
Årsresultat		813 466	46 610
Årsresultat etter minoritetsinteresser		813 466	46 610
Totalresultat		813 466	46 610
Overføringer og disponeringer			
Udekket tap		89 981	46 610
Avsatt til annen egenkapital		723 485	



Resultatregnskap

Beløp i: NOK	Note	2020	2019
Sum overføringer og disponeringer	3	813 466	46 610



Balanse

Beløp i: NOK	Note	2020	2019
BALANSE - EIENDELER			
Anleggsmidler			
Immaterielle eiendeler			
Utsatt skattefordel	5		
Finansielle anleggsmidler			
Investering i datterselskap	7	80 060	30 000
Sum finansielle anleggsmidler		80 060	30 000
Sum anleggsmidler		80 060	30 000
Omløpsmidler			
Varer			
Fordringer			
Kundefordringer		636 785	14 094
Andre kortsiktige fordringer		40 031	51 856
Sum fordringer		676 816	65 950
Bankinnskudd, kontanter og lignende			
Bankinnskudd, kontanter o.l.	4	4 747 782	4 299 403
Sum bankinnskudd, kontanter og lignende		4 747 782	4 299 403
Sum omløpsmidler		5 424 598	4 365 353
SUM EIENDELER		5 504 658	4 395 353
BALANSE - EGENKAPITAL OG GJELD			
Egenkapital			
Innskutt egenkapital			
Aksjekapital	6	4 140 000	4 140 000
Beholdning av egne aksjer	6		
Overkurs		30 000	30 000
Sum innskutt egenkapital		4 170 000	4 170 000



Balanse

Beløp i: NOK	Note	2020	2019
Opptjent egenkapital			
Annen egenkapital		723 485	
Udekket tap			89 981
Sum opptjent egenkapital		723 485	-89 981
Sum egenkapital	3	4 893 485	4 080 019
Gjeld			
Langsiktig gjeld			
Utsatt skatt	5		
Annen langsiktig gjeld			
Sum langsiktig gjeld		0	0
Kortsiktig gjeld			
Leverandørgjeld		55 383	53 679
Betalbar skatt	5	205 513	
Skyldig offentlige avgifter		124 328	96 629
Annen kortsiktig gjeld		225 949	165 026
Sum kortsiktig gjeld		611 173	315 334
Sum gjeld		611 173	315 334
SUM EGENKAPITAL OG GJELD		5 504 658	4 395 353



Brønnøysundregistrene

ÅRSREGNSKAP FOR REGNSKAPSÅRET 2020 - GENERELL INFORMASJON

Journalnummer: 2021 412846

Enheten

Organisasjonsnummer: 997 273 702
Organisasjonsform: Aksjeselskap
Foretaksnavn: BODØREGIONENS UTVIKLINGSSELSKAP AS
Forretningsadresse: Storgata 8
8006 BODØ

Regnskapsår

Årsregnskapets periode: 01.01.2020 - 31.12.2020

Konsern

Morselskap i konsern: Ja
Konsernregnskap lagt ved: Nei

Regnskapsregler

Regler for små foretak benyttet: Ja
Benyttet ved utarbeidelsen av
årsregnskapet til selskapet: Regnskapslovens alminnelige regler

Årsregnskapet fastsatt av kompetent organ

Bekreftet av representant for selskapet: Tord Ueland Kolstad
Dato for fastsettelse av årsregnskapet: 03.06.2021

Grunnlag for avgivelse

År 2020: Årsregnskap er elektronisk innlevert.
År 2019: Tall er hentet fra elektronisk innlevert årsregnskap fra 2020.

Det er ikke krav til at årsregnskapet m.v. som sendes til Regnskapsregisteret er undertegnet. Kontrollen på at dette er utført ligger hos revisor/enhetens øverste organ. Sikkerheten ivaretas ved at innsender har rolle/rettighet for innsending av årsregnskapet via Altinn, og ved at det bekreftes at årsregnskapet er fastsatt av kompetent organ.

Brønnøysundregistrene, 29.06.2021



Organisasjonsnr: 997 273 702
BODØREGIONENS UTVIKLINGSSELSKAP AS

RESULTATREGNSKAP

Beløp i: NOK	Note	2020	2019
RESULTATREGNSKAP			
Inntekter			
Annen driftsinntekt		4 185 213	2 966 331
Sum inntekter		4 185 213	2 966 331
Kostnader			
Lønnskostnad	2	1 837 125	1 845 254
Annen driftskostnad	2	1 315 783	1 076 287
Sum kostnader		3 152 908	2 921 541
Driftsresultat		1 032 305	44 789
Finansinntekter og finanskostnader			
Annen renteinntekt		830	2 018
Annen finansinntekt		23	
Sum finansinntekter		853	2 018
Annen rentekostnad		3	17
Annen finanskostnad		55	181
Sum finanskostnader		58	198
Netto finans		794	1 820
Ordinært resultat før skattekostnad		1 033 099	46 610
Skattekostnad på ordinært resultat	5	219 633	
Ordinært resultat etter skattekostnad		813 466	46 610
Årsresultat		813 466	46 610
Årsresultat etter minoritetsinteresser		813 466	46 610
Totalresultat		813 466	46 610
Overføringer og disponeringer			
Udekket tap		89 981	46 610
Avsatt til annen egenkapital		723 485	
Sum overføringer og disponeringer	3	813 466	46 610



Organisasjonsnr: 997 273 702
BODØREGIONENS UTVIKLINGSSKAP AS

BALANSE

Beløp i: NOK

Note	2020	2019
------	------	------

BALANSE - EIENDELER

Anleggsmidler

Immaterielle eiendeler

Utsatt skattefordel 5

Finansielle anleggsmidler

Investering i datterselskap 7 80 060 30 000

Sum finansielle anleggsmidler 80 060 30 000

Sum anleggsmidler 80 060 30 000

Omløpsmidler

Varer

Fordringer

Kundefordringer 636 785 14 094

Andre kortsiktige fordringer 40 031 51 856

Sum fordringer 676 816 65 950

Bankinnskudd, kontanter og lignende

Bankinnskudd, kontanter o. l. 4 4 747 782 4 299 403

Sum bankinnskudd, kontanter og lignende 4 747 782 4 299 403

Sum omløpsmidler 5 424 598 4 365 353

SUM EIENDELER 5 504 658 4 395 353

BALANSE - EGENKAPITAL OG GJELD

Egenkapital

Innskutt egenkapital

Aksjekapital 6 4 140 000 4 140 000

Beholdning av egne aksjer 6 30 000 30 000

Sum innskutt egenkapital 4 170 000 4 170 000

Opptjent egenkapital

Annen egenkapital 723 485

Udekket tap 89 981

Sum opptjent egenkapital 723 485 -89 981

Sum egenkapital 3 4 893 485 4 080 019



Gjeld		
Langsiktig gjeld		
Utsatt skatt	5	
Annen langsiktig gjeld		
Sum langsiktig gjeld	0	0
Kortsiktig gjeld		
Leverandørgjeld	55 383	53 679
Betalbar skatt	5	205 513
Skyldig offentlige avgifter		124 328
Annen kortsiktig gjeld		225 949
Sum kortsiktig gjeld	611 173	315 334
Sum gjeld	611 173	315 334
SUM EGENKAPITAL OG GJELD	5 504 658	4 395 353



Organisasjonsnr: 997 273 702
BODØREGIONENS UTVIKLINGSSKAP AS

NOTEOPPLYSNINGER - SELSKAP

- alle poster oppgitt i hele tall

Note

Antall aksjer og aksjeeiere

Aksjeklasse	Ant. aksjer	Pålydende	Bokført verdi
Ordinære aksjer	46000.00	90.00	4140000.00

Aksjeeiere - fritekst	Antall	Eierandel	Aksjeklasse
Bodø Næringsforum	10000.00	21.74%	Ordinære aksjer
AMJ Capital AS	1000.00	2.17%	Ordinære aksjer
Andreassens Rederi AS	1000.00	2.17%	Ordinære aksjer
Arvid Bendixen AS	1000.00	2.17%	Ordinære aksjer
Bodø Energi AS	1000.00	2.17%	Ordinære aksjer
Boligbyggelaget NOBL	1000.00	2.17%	Ordinære aksjer
Christian Jakhelln AS	1000.00	2.17%	Ordinære aksjer
Coop Nordland AS	1000.00	2.17%	Ordinære aksjer
Corponor AS	1000.00	2.17%	Ordinære aksjer
Dahl Fiskeri AS	1000.00	2.17%	Ordinære aksjer
Dips ASA	1000.00	2.17%	Ordinære aksjer
DnB ASA	1000.00	2.17%	Ordinære aksjer
Dragefossen AS	1000.00	2.17%	Ordinære aksjer
Eidissen Consult AS	1000.00	2.17%	Ordinære aksjer
Elektro AS	1000.00	2.17%	Ordinære aksjer
Finneid Sveiseverksted AS	1000.00	2.17%	Ordinære aksjer
Gunvanld Johansen Holding AS	1000.00	2.17%	Ordinære aksjer
Indre Salten Energi AS	1000.00	2.17%	Ordinære aksjer
Industrivisualisering AS	1000.00	2.17%	Ordinære aksjer
Iris Salten IKS	1000.00	2.17%	Ordinære aksjer
Kysttele AS	1000.00	2.17%	Ordinære aksjer
Løvold Solution AS	1000.00	2.17%	Ordinære aksjer
Macgregor Norway AS	1000.00	2.17%	Ordinære aksjer



Nordasfalt AS	1000.00	2.17%	Ordinære aksjer
Nordland Betong Holding AS	1000.00	2.17%	Ordinære aksjer
Nordvik Gruppen AS	1000.00	2.17%	Ordinære aksjer
Nyhamn AS	1000.00	2.17%	Ordinære aksjer
Orient Holding AS	1000.00	2.17%	Ordinære aksjer
Otto Koch AS	1000.00	2.17%	Ordinære aksjer
Rørleggeren Fauske AS	1000.00	2.17%	Ordinære aksjer
Salten Aqua AS	1000.00	2.17%	Ordinære aksjer
Salten Kraftsamband AS	1000.00	2.17%	Ordinære aksjer
Saltens Bilruter AS	1000.00	2.17%	Ordinære aksjer
Signal Bredbånd AS	1000.00	2.17%	Ordinære aksjer
Sparebank 1 Nord-Norge Invest AS	1000.00	2.17%	Ordinære aksjer
Svein Torrissen & Sønner AS	1000.00	2.17%	Ordinære aksjer
T Kolstad Eiendom AS	1000.00	2.17%	Ordinære aksjer
Sum	Sum antall	Sum eierandel	
	46000.00	100.00%	

Ytelser til daglig leder

Ytelser	Lønn	Pensj.forpl.	Andre godtgj.
	1212755.00		16002.00

Note

Antall årsverk i regnskapsåret

Virksomheten har hatt følgende antall årsverk:
1.00

Note

Lån og sikkerhetsstillelse til ledende personer og aksjeeiere

Er det gitt lån eller sikkerhetsstillelse til ledende personer: Nei

Note

Konsern, tilknyttet selskap og datterselskap

Tilknyttet selskap/datterselskap

<u>Navn og adresse</u>	<u>Eierandel</u>	<u>Stemmeandel</u>	<u>Egenkapital</u>	<u>Resultat</u>
Bodø Lufthavnutvikling AS	100.00%	100.00%	51981.00	-8679.00



Årsberetning 2020 generalforsamling BRUS 12.04.21.pdf

Signers:

Name	Method	Date
Holmen, Elnar Remi	BANKID_MOBILE	2021-04-12 14:09 GMT+2
Skår, Ketil Hugo	BANKID_MOBILE	2021-04-12 14:10 GMT+2
Jakhelln, Morten Christian	BANKID_MOBILE	2021-04-12 15:11 GMT+2
Jørgensen, Einar	BANKID_MOBILE	2021-04-12 18:20 GMT+2
Løvold, Ellisiv Vibeke	BANKID_MOBILE	2021-04-13 00:05 GMT+2
Nordheim, Merete	BANKID	2021-04-13 08:49 GMT+2
Hansen, Hanne E Solheim	BANKID_MOBILE	2021-04-13 12:30 GMT+2
Kolstad, Tord Ueland	BANKID_MOBILE	2021-04-13 16:16 GMT+2
Torrissen, Mads	BANKID_MOBILE	2021-04-16 14:08 GMT+2

This document package contains:

- Front page (this page)
- The original document(s)
- The electronic signatures. These are not visible in the document, but are electronically integrated.



This file is sealed with a digital signature.
The seal is a guarantee for the authenticity
of the document.

Document ID:
58246862202C4E13917B2249B1B6E8D0

THE SIGNED DOCUMENT FOLLOWS ON THE NEXT PAGE >

Bodøregionens Utviklingsselskap AS Org. nr 997 273 702 Styrets Årsberetning for 2020

Virksomhetens art og lokalisering

Bodøregionens Utviklingsselskap AS (BRUS) er et selskap som på årsoppgjørstidspunktet er eid av 38 viktige og samfunnsengasjerte bedrifter i Bodøregionen. Aksjonærene i BRUS ønsker å bidra til en positiv samfunnsutvikling i regionen ved etablering av flere arbeidsplasser. Aksjonærenes hovedambisjon er at det som er bra for min region er også bra for min bedrift.

Selskapets oppdrag er gjennom aktivt og oppsøkende utviklingsarbeid å bidra til økt verdiskaping og flere arbeidsplasser i Bodøregionen. Selskapets visjon er at Bodøregionen skal bli en internasjonal og offensiv vekstregion med 110.000 innbyggere.

BRUS skal arbeide for: 1) flere arbeidsplasser og økt verdiskaping 2) samarbeid mellom politikk og næringsliv 3) være en tydelig stemme for næringslivet og påvirke prosesser relevant for oppdraget.

Styret 2020

Styret i 2020 har bestått av 5 menn og 3 kvinner og 2 vararepresentanter. Styret har i 2020 vært ledet av styreleder, Tord U. Kolstad. Nestleder, Morten Jakhelln. Styremedlemmene, Einar Jørgensen, Ellisiv Løvold, Hanne Solheim Hansen, Merete Nordheim, Ketil Skår, Mads Torrisen og varamedlemmene, Pål Einar Olsen og Truls Paulsen. Styret har vært aktiv, dynamisk og fremoverlent og gitt solide bidrag til positiv og fremoverlent utvikling av Bodøregionen i 2020. Det ble gjennomført 10 styremøter i 2020 hvorav 5 ble gjennomført digitalt grunnet koronapandemien.

Virksomhet i 2020

Selskapet har i administrasjonen for 2020 bestått av adm. dir. Elnar Remi Holmen og seniorrådgiver Kjell Ivar Helgesen (20%), og fra 1.september styrket vi administrasjonen med nyansatt prosjektleder, Kristin Haugen i selskapet. Kristin har fått vitalisert arbeidet med medlemspleie, kommunikasjon og markedsføringen av BRUS, samt bidratt til solid styrking av selskapets områder rundt events, konferanser og arrangementer. Dette har bidratt til at BRUS kan være langt synligere på en rekke plattformer og arenaer fremover. Med Haugens spisskompetanse, gir det BRUS større muligheter til å gjøre mer selv på en rekke tjenesteområder som vi tidligere har måttet kjøpe inn fra tredjeparter.

2020 og virksomhetens drift og daglige virke har vært sterkt preget etter koronaen kom og Norge ble stengt ned 13.mars. Administrasjonen har hatt særlig fokus på kostnadsbesparende tiltak i 2020. Det har vært betydelig lavere aktiviteter med færre reiser og mindre arrangementer noe som også gjenspeiler de økonomiske resultatene for selskapet.

For BRUS, har koronasituasjonen derimot bidratt til at arbeidsoppgavene for administrasjonen har økt i betydelig omfang, med en sterk grad av pålagt myndighetsarbeid og tilrettelegging og oppfølging mot myndigheter på alle nivå. Vi har prioritert sterkt sammen med andre partnerorganisasjoner i å fokusere på tilrettelegging av tiltak, kompenserende tiltak og aktivitetsfrembringende virkemidler fra myndighetenes side, som kompenserer næringslivet for de implikasjoner koronapandemien har påført både nasjonalt, regionalt og lokalt. Etter sommeren 2020, tok BRUS et strategisk grep, ved å dreie fokuset over på utviklingsrettede kompenserende tiltak, særlig med fokus på framsnakking og saker som ville bidra til umiddelbar aktivitet for næringslivet. Lokalt og regionalt, lyktes vi med å få kommunene og fylket, til å gjøre om på prioriteringene sine i saker som lå til behandling, med en dreining på raskere saksgang der man hadde gryteklare



This file is sealed with a digital signature.
The seal is a guarantee for the authenticity
of the document.

Document ID:
58246862202C4E13917B2249B1B6E6D0

prosjekter med mindre offentlig byråkrati. Det offentlige byråkratiet er ofte tidkrevende, men ved påtrykk fra aksjonærene i BRUS, lyktes vi på flere områder, ved å få fortgang i mange byråkratiske prosesser. Her vil vi fortsette å trykke på, til det beste for næringslivet i regionen.

Foruten koronapandemien, har vi i selskapet i år styrket det strategiske arbeidet med hovedfokus på de 3 vedtatte fokusområder i strategiplanen. Med økt tilgang på administrative krefter har vi styrket arbeidet med saker som skal bidra til å realisere selskapets oppdrag og visjon. Disse fokusområdene er: jobbe for å skape flere arbeidsplasser, større verdiskaping og flere investeringer, infrastruktur og kunnskap. På hvert av fokusområdene er det besluttet prioriterte tiltak og disse er nærmere beskrevet på selskapets nye webside www.bodoregion.no. Gjennom 2020 har vi betydelig økt synligheten og relevansen til BRUS i mediebildet med over 80 % siden 2019. Mediesituasjonen vår har gjennom det siste året gitt oss en stor vekst hvor vi når bredt ut, nasjonalt og til land i hele verden. Vi har hatt en god vekst på våre plattformer med målrettet markedsføring både nasjonalt og internasjonalt. Trafikken på hjemmesiden til BRUS har økt med over 150 % fra 2019. Vi opplever at BRUS mer enn noen gang har en sterkere stemme som blir lyttet til av sentrale og regionale myndigheter.

Det utviklede strategiske samarbeidet initiert av BRUS i 2019 mellom Rana og Bodø har i 2020 båret frukter i form av økt business og samarbeid. Flere BRUS-aksjonærer har inngått tettere samarbeid med aktører fra Rana, noe som er gledelig. Dette tror vi vil styrke seg inn i 2021.

Særskilte gjennomslag for BRUS i 2020

Til tross for koronapandemien, har 2020 vært et handlekraftig år i BRUS-sammenheng. Det har til tross for lite fysisk møteaktivitet vært stor fremdrift og gjennomslag i mange av våre viktigste strategiske saker.

Samferdsel & infrastruktur

Ny By – Ny Flyplass. I 2020 har det vært viktige milepæler i prosjektet for å sikre realisering. Det er stor politisk oppslutning om å realisere ny flyplass i Bodø. Det har vært viktig å engasjere hele flertallet i Storting og regjering gjennom 2020. 2021 blir avgjørende for å sikre investeringsbeslutning, at prosjektet går inn i detaljprosjektering og at anleggsarbeidet kan starte. 3.mars 2021 kom beslutningen om NBNF prioriteres i Nasjonal Transportplan. Sammen med nærings- og samfunnsliv har vi lyktes med å få prosjektet prioritert.

For utviklingen av regionen må vi få satt i gang flere samferdselsprosjekter. Våren 2021 behandles ny nasjonal transportplan. I 2020 har vi lyktes med en rekke gjennomslag. Disse prosjektene prioriteres i NTP.

- E6 Salten Sørfold
- Nordlandsbanen
- Rv. 80 Kistrand Sagelva
- Bypakke Bodø
- Ny By Ny Flyplass

Nord-Norge linjen. Eureka Shipping Ltd. fikk 41,6 millioner kroner til etablering og drift av Nord-Norgelinjen som skal gå fra Bodø til Tromsø via Lødingen. BRUS har sammen med næringslivet i Bodøregionen, Bodø Havn, Meyership og logistikknæringen arbeidet for dette i over 2 år. Dette var en stor seier. Nå planlegges oppstart sommeren 2021

Utdanning.

Samarbeid Nord Universitet. BRUS har gjennom året styrket arbeidet med å få til et tettere samarbeid og samhandling mellom næringslivet i regionen og Nord Universitet. Det er en stor styrke at rektor Hanne Solheim Hansen sitter i styret i BRUS. I 2020 har samarbeidet vært utrolig bra hvor vi



This file is sealed with a digital signature.
The seal is a guarantee for the authenticity
of the document.

Document ID:
58246862202C4E13917B2249B1B6E6D0

i fellesskap har lyktes med gode gjennomslag for universitetet som for eksempel videre framdrift Blått Bygg, et nytt forskningsfartøy og ny strategi for Nord.

Master IT. BRUS har arbeidet for å etablere en master- og doktorgradstudiet innenfor IT og IKT datateknikk i Bodø. Gjennom et godt arbeid som er gjort i året som er gått er det nå bestemt at det etter planen skal etableres en masterstudie i 2023, med mål om at det skal etableres enkeltemner og plan for videre- og etterutdanning i 2022. Samarbeidet mellom næringslivet og academia har vært helt avgjørende for at vi skal lykkes.

Videregående tilbudsstruktur. BRUS arbeidet med innspill til Nordland Fylkeskommunes nye tilbudsstruktur for videregående opplæring for perioden 2021-2025. De viktigste innspillene har vært å bevare Steigenmodellen og IKT Servicefag på Fauske. Førstnevnte lyktes vi med å bevare.

Utviklingsprosjekter

Hydrogen. På vegne av hydrogennæringen fikk BRUS prosjektledelsen ved myndighetsarbeidet om nytt anbud for ferge på Vestfjorden. Gjennom et strategisk samarbeid lyktes vi med at Vestfjordsambandet ble vedtatt og skal gå på hydrogen. Dette er en av våre viktigste seiere i 2020 og det vil kunne få store ringvirkninger for hele regionen.

Regionalt samarbeid. Vi har troen på at sammen er vi sterkere og vi ønsker å knytte regionen tettere sammen og har etablert et strategisk samarbeid med Rana. Dette er et unikt samarbeid som vi nå jobber for å inkludere hele Bodøregionen. BRUS jobber strategisk for å knytte hele Nord-Norge tettere sammen for å skape flere arbeidsplasser i Nord. Vi jobber nå med et tettere strategisk samarbeid med Tromsø og Narvik.

Invest IN Bodø. BRUS sitter i styringsgruppen og prosjektgruppen til Invest IN Bodø som ledes av Bodø Kommune. Invest In Bodø skal arbeide med akkvisisjonsarbeid med formål om å øke antall etableringer i Bodøregionen.

Salten for Power. BRUS fikk høsten 2020 henvendelse fra selskapene Equinor, Panasonic og Hydro en invitasjon til å delta i konkurranse om å etablere en gigabatterifabrikk i Norge. Dette unike prosjektet har styrket BRUS som vertskapsorganisasjon for et samlet samarbeid mellom Saltenkommunene og næringslivet. Fremover vil BRUS styrke sitt arbeid om å være en strategisk foretrukket partner og vert for industrietableringer i Salten. Dette unike prosjektet har gitt verdifull datainnsamling og kunnskapsinnhenting og oversikt om mulighetsrommet for etableringer av større kraftforedlende industrier i Salten i tillegg til at det har bidratt til tettere samhandling og samarbeid med næringsnettverket i kommunene i Salten og næringslivet.

BLU – Bodø Lufthavnutvikling AS

BRUS fikk i 2014 opprettet selskapet Bodø Lufthavnutvikling AS (BLU) som er et heleid datterselskap av BRUS. I 2020 ansatte vi vår første medarbeider, prosjektleder Johan Arnesen som kom fra stillingen som prosjektleder i Bodø kommunen, hvor han ledet «prosjekt flybyen». Selskapet har gjennom året rendyrket sin strategiske posisjon, innen luftfartsrettede aktiviteter i 2020. Nå har selskapet sammen med en samlet regional sjømatnæring og Bodø kommune investert over 3 millioner kroner i utstyr nødvendig for flyfrakt av sjømat fra Bodø til verden. I april 2021 starter de første operasjonene fra Bodø Lufthavn, og vi har lyktes med målet sammen med sjømatnæringen om å eksportere sjømat direkte fra Bodø til verden. Dette vil bidra til at de skal kunne skapes en rekke nye arbeidsplasser direkte og indirekte i Bodøregionen.

I tillegg har selskapet fått en sentral rolle i å legge til rette for nye internasjonale direkteruter til Bodø lufthavn sammen med Avinor. Men kanskje en av de viktigste rollene til selskapet, er at det har blitt en base for regional satsing innen Grønn Luftfart. Selskapet var sammen med et samlet konsortium



This file is sealed with a digital signature.
The seal is a guarantee for the authenticity
of the document.

Document ID:
58246862202C4E13917B2249B1B6E6D0

basen for sikre at Nord-Norge, kortbanenettet og flybyen Bodø blir en hub for Norges nasjonale satsing innen grønn luftfart. Nå er BLU et strategisk midtpunkt for et klyngeprogram hvor målet er å etablere Norges mest solide klynge innen luftfart med hovedbase i Bodø, sammen med de flyfaglige miljøene som er etablert i Nord-Norge. Vi er nå i samtaler med Innovasjon Norge og vårt partnerskap innen luftfarten om å etablere et klyngeprogram for grønn luftfart og med å etablere et forprosjekt innen grønn luftfart.

Aksjonærer

Koronapandemien har gjort 2020 vanskelig med å møte nye potensielle aksjonærer og samarbeidspartnere. Men til tross for pandemien, så har vi fra generalforsamlingen i 2020 frem til 2021 vokst i BRUS med en ny aksjonær. På selskapets webside er det oversikt over selskapets 38 aksjonærer med linker til hver aksjonærs egen webside. Ny aksjonær i 2020/2021 er Opscom Systems AS med base i Bodø. Selskapet er verdensledende innen internasjonal luftfart, og luftfartssystemer og ledes av daglig leder Asbjørn Nilsen. Vi er utrolig stolte over å ha fått selskapet med på laget.

Fremover med våre økte ressurser vil BRUS aktivt styrke markedsføringen av våre aksjonærer både på web, i sosiale medier, presentasjoner og i markedsføringen mot sentrale, regionale og lokale myndigheter, og mot investorer og generelt i akkvisisjonsrelatert virksomhet som gjøres av administrasjonen. Det er aksjonærene som er ryggraden i utviklingsselskapet og vi legger aktivt til rette for å øke tilfanget av nye aksjonærer i fremtiden for å kunne øke aktivitetene og måloppnåelsen for BRUS' strategier, visjoner og mål. Fremover har vi en klar ambisjon om at BRUS-laget styrkes, med vekst og tilfang på nye strategiske samarbeidspartnere og aksjonærer. Sammen er vi sterke.

Fremtidsutsikter

BRUS har etablert seg som en klar, tydelig og svært relevant stemme på vegne av et tungt næringsliv i Nord-Norge. Fra 2013 til 2021 har det gått fra 25 aksjonærer til nå 38, med Opscom Systems som ny aksjonær i overgangen til 2021. Det er svært imponerende å se relevansen som BRUS har hos lokale, regionale og nasjonale myndigheter. BRUS sine nøkkeltall per 2020 ved årsoppgjørstidspunktet strekker seg nå til nær 6000 ansatte. Over 28 milliarder kroner i omsetning. 3 mrd kroner i skatt til felleskapet. Dette er veldig betydningsfulle nøkkeltall som har gjort seg gjeldende relevant inn i regjeringskontorene. Når BRUS utad tar standpunkt, så er det på vegne av et solid og betydningsfullt næringsliv i Nord-Norge.

BRUS arbeider for et nært og godt samarbeid mellom næringsliv og politikk/offentlig administrasjon fordi det er meget viktig for selskapets oppdrag. BRUS er også opptatt av å bygge samarbeid mellom regioner i Nordland samt i Nord-Norge. Vi er tydelige på at vi SKAL være politisk nøytrale i arbeidet vi gjennomfører. Som selskap opplever vi at vi har blitt langt mer styrket i det regionale samarbeidet i Salten og Bodøregionen. Vi opplever økt tilfang på oppmerksomhet, og vi vil videre styrke det fantastiske tverrsektorielle regionsamarbeidet med Rana-regionen. Her er det store businessmuligheter fremover. Vi vil også jobbe med å knytte regionen enda tettere sammen, og samarbeidet tettere med næringsliv, kommuner, næringsforeninger og aktører i Salten-regionen som helhet.

Fortsatt drift/ Rettvisende oversikt

Regnskapet er utarbeidet under forutsetningen om fortsatt drift. Styret bekrefter at årsregnskapet gir et rettvisende bilde av selskapets eiendeler og gjeld, finansielle stilling og resultat. Årsregnskapet for 2020 viser et solid overskudd på kr 813 466,- som i sin helhet foreslås overført selskapets egenkapital.

Arbeidsmiljø

Arbeidsmiljøet i selskapet er godt, selskapet har tre ansatte med på til sammen ca. 2 årsverk. Det er ikke registrert noe sykefravær i 2020



This file is sealed with a digital signature.
The seal is a guarantee for the authenticity
of the document.

Document ID:
58246862202C4E13917B2249B1B6E6D0



Likestilling

Styret består av 5 menn og 3 kvinner samt to vararepresentanter. Selskapet jobber med å få en best mulig sammensetning av styret hvor hensynet til representasjon fra alle aksjonærer og begge kjønn er ivaretatt

Ytre miljø

Bedriften forurenses ikke det ytre miljø.

Bodø; 12 april 2021

Tord U. Kolstad
Styreleder

Morten Christian Jakhelln
Styremedlem

Ketil Skår
Styremedlem

Hanne Solheim Hansen
Styremedlem

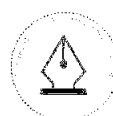
Merete Nordheim
Styremedlem

Einar Jørgensen
Styremedlem

Mads Torrisen
Styremedlem

Ellisiv Løvold
Styremedlem

Elnar Remi Holmen
Daglig Leder



This file is sealed with a digital signature.
The seal is a guarantee for the authenticity
of the document.

Document ID:
58246862202C4E13917B2249B1B6E6D0



KPMG AS
Jernbaneveien 85
Postboks 1434
8037 Bodø

Telephone +47 45 40 40 63
Fax +47 75 50 83 54
Internet www.kpmg.no
Enterprise 935 174 627 MVA

Til generalforsamlingen i Bodøregionens Utviklingsselskap AS

Uavhengig revisors beretning

Uttalelse om revisjonen av årsregnskapet

Konklusjon

Vi har revidert Bodøregionens Utviklingsselskap AS' årsregnskap som viser et overskudd på kr 813 466. Årsregnskapet består av balanse per 31. desember 2020, resultatregnskap for regnskapsåret avsluttet per denne datoen og noteopplysninger til årsregnskapet, herunder et sammendrag av viktige regnskapsprinsipper.

Etter vår mening er det medfølgende årsregnskapet avgitt i samsvar med lov og forskrifter og gir et rettviseende bilde av selskapets finansielle stilling per 31. desember 2020, og av dets resultater for regnskapsåret avsluttet per denne datoen i samsvar med regnskapslovens regler og god regnskapsskikk i Norge.

Grunnlag for konklusjonen

Vi har gjennomført revisjonen i samsvar med lov, forskrift og god revisjonsskikk i Norge, herunder de internasjonale revisjonsstandardene International Standards on Auditing (ISA-ene). Våre oppgaver og plikter i henhold til disse standardene er beskrevet i Revisors oppgaver og plikter ved revisjon av årsregnskapet. Vi er uavhengige av selskapet slik det kreves i lov og forskrift, og har overholdt våre øvrige etiske forpliktelser i samsvar med disse kravene. Etter vår oppfatning er innhentet revisjonsbevis tilstrekkelig og hensiktsmessig som grunnlag for vår konklusjon.

Øvrig informasjon

Ledelsen er ansvarlig for øvrig informasjon. Øvrig informasjon omfatter informasjon i årsrapporten bortsett fra årsregnskapet og den tilhørende revisjonsberetningen.

Vår uttalelse om revisjonen av årsregnskapet dekker ikke øvrig informasjon, og vi attesterer ikke den øvrige informasjonen.

I forbindelse med revisjonen av årsregnskapet er det vår oppgave å lese øvrig informasjon med det formål å vurdere hvorvidt det foreligger vesentlig inkonsistens mellom øvrig informasjon og årsregnskapet, kunnskap vi har opparbeidet oss under revisjonen, eller hvorvidt den tilsynelatende inneholder vesentlig feilinformasjon.

Dersom vi konkluderer med at den øvrige informasjonen inneholder vesentlig feilinformasjon er vi pålagt å rapportere det. Vi har ingenting å rapportere i så henseende.

Styrets og daglig leders ansvar for årsregnskapet

Styret og daglig leder (ledelsen) er ansvarlig for å utarbeide årsregnskapet i samsvar med lov og forskrifter, herunder for at det gir et rettviseende bilde i samsvar med regnskapslovens regler og god regnskapsskikk i Norge. Ledelsen er også ansvarlig for slik internkontroll som den finner nødvendig for å kunne utarbeide et årsregnskap som ikke inneholder vesentlig feilinformasjon, verken som følge av misligheter eller utilsiktede feil.

Ved utarbeidelsen av årsregnskapet må ledelsen ta standpunkt til selskapets evne til fortsatt drift og opplyse om forhold av betydning for fortsatt drift. Forutsetningen om fortsatt drift skal legges til grunn for årsregnskapet så lenge det ikke er sannsynlig at virksomheten vil bli avvirket.

Revisors oppgaver og plikter ved revisjonen av årsregnskapet

Vårt mål med revisjonen er å oppnå betryggende sikkerhet for at årsregnskapet som helhet ikke inneholder vesentlig feilinformasjon, verken som følge av misligheter eller utilsiktede feil, og å avgi en revisjonsberetning

KPMG AS, a Norwegian limited liability company and member firm of the KPMG network of independent member firms affiliated with KPMG International Cooperative ("KPMG International"), a Swiss entity.

Statsautoriserte revisorer - medlemmer av Den norske Revisorforening

Offices in:

Oslo	Elverum	Mo i Rana	Stord
Alta	Finnsnes	Molde	Straume
Arendal	Hamar	Skien	Tromsø
Bergen	Haugesund	Sandefjord	Trondheim
Bodø	Knarvik	Sandnessjøen	Tynset
Drammen	Kristiansand	Stavanger	Ålesund

Penneo Dokumentnøkkel: XOUKA-EZHYE-SFKWP-LCYJC-U4NSB-DG1YE



som inneholder vår konklusjon. Betyggende sikkerhet er en høy grad av sikkerhet, men ingen garanti for at en revisjon utført i samsvar med lov, forskrift og god revisjonsskikk i Norge, herunder ISA-ene, alltid vil avdekke vesentlig feilinformasjon som eksisterer. Feilinformasjon kan oppstå som følge av misligheter eller utilsiktede feil. Feilinformasjon blir vurdert som vesentlig dersom den enkeltvis eller samlet med rimelighet kan forventes å påvirke økonomiske beslutninger som brukerne foretar basert på årsregnskapet.

Som del av en revisjon i samsvar med lov, forskrift og god revisjonsskikk i Norge, herunder ISA-ene, utøver vi profesjonelt skjønn og utviser profesjonell skepsis gjennom hele revisjonen. I tillegg:

- identifiserer og anslår vi risikoen for vesentlig feilinformasjon i regnskapet, enten det skyldes misligheter eller utilsiktede feil. Vi utfører og gjennomfører revisjonshandlinger for å håndtere slike risikoer, og innhenter revisjonsbevis som er tilstrekkelig og hensiktsmessig som grunnlag for vår konklusjon. Risikoen for at vesentlig feilinformasjon som følge av misligheter ikke blir avdekket, er høyere enn for feilinformasjon som skyldes utilsiktede feil, siden misligheter kan innebære samarbeid, forfalskning, bevisste utelatelser, uriktige fremstillinger eller overstyring av internkontroll.
- opparbeider vi oss en forståelse av den interne kontroll som er relevant for revisjonen, for å utforme revisjonshandlinger som er hensiktsmessige etter omstendighetene, men ikke for å gi uttrykk for en mening om effektiviteten av selskapets interne kontroll.
- evaluerer vi om de anvendte regnskapsprinsippene er hensiktsmessige og om regnskapsestimatene og tilhørende noteopplysninger utarbeidet av ledelsen er rimelige.
- konkluderer vi på hensiktsmessigheten av ledelsens bruk av fortsatt drift-forutsetningen ved avleggelsen av regnskapet, basert på innhentede revisjonsbevis, og hvorvidt det foreligger vesentlig usikkerhet knyttet til hendelser eller forhold som kan skape tvil av betydning om selskapets evne til fortsatt drift. Dersom vi konkluderer med at det eksisterer vesentlig usikkerhet, kreves det at vi i revisjonsberetningen henleder oppmerksomheten på tilleggsopplysningene i regnskapet, eller, dersom slike tilleggsopplysninger ikke er tilstrekkelige, at vi modifierer vår konklusjon om årsregnskapet og årsberetningen. Våre konklusjoner er basert på revisjonsbevis innhentet inntil datoen for revisjonsberetningen. Etterfølgende hendelser eller forhold kan imidlertid medføre at selskapet ikke fortsetter driften.
- evaluerer vi den samlede presentasjonen, strukturen og innholdet, inkludert tilleggsopplysningene, og hvorvidt årsregnskapet representerer de underliggende transaksjonene og hendelsene på en måte som gir et rettviseende bilde.

Vi kommuniserer med styret blant annet om det planlagte omfanget av revisjonen og til hvilken tid revisjonsarbeidet skal utføres. Vi utveksler også informasjon om forhold av betydning som vi har avdekket i løpet av revisjonen, herunder om eventuelle svakheter av betydning i den interne kontrollen.

Uttalelse om andre lovmessige krav

Konklusjon om årsberetningen

Basert på vår revisjon av årsregnskapet som beskrevet ovenfor, mener vi at opplysningene i årsberetningen om årsregnskapet, forutsetningen om fortsatt drift og forslaget til resultatdisponering er konsistente med årsregnskapet og i samsvar med lov og forskrifter.

Konklusjon om registrering og dokumentasjon

Basert på vår revisjon av årsregnskapet som beskrevet ovenfor, og kontrollhandlinger vi har funnet nødvendig i henhold til internasjonal standard for attestasjonsoppdrag (ISAE) 3000 «Attestasjonsoppdrag som ikke er revisjon eller forenklet revisorkontroll av historisk finansiell informasjon», mener vi at ledelsen har oppfylt sin plikt til å sørge for ordentlig og oversiktlig registrering og dokumentasjon av selskapets regnskapsopplysninger i samsvar med lov og god bokføringskikk i Norge.

Bodø, 19. april 2021
KPMG AS

Remi Selsbakk
Statsautorisert revisor
(elektronisk signert)



PENNEO

Signaturene i dette dokumentet er juridisk bindende. Dokument signert med "Penneo™ - sikker digital signatur".
De signerende parter sin identitet er registrert, og er listet nedenfor.

"Med min signatur bekrefter jeg alle datoer og innholdet i dette dokument."

Remi Egil Selsbakk

Partner

På vegne av: KPMG AS

Serienummer: 9578-5997-4-256526

IP: 80.232.xxx.xxx

2021-04-19 10:24:09Z



Penneo Dokumentnøkkel: XOUKA-EZHYE-SFKWP-LCYJC-U4NSB-DG1YE

Dokumentet er signert digitalt, med **Penneo.com**. Alle digitale signatur-data i dokumentet er sikret og validert av den datamaskin-utregnede hash-verdien av det opprinnelige dokument. Dokumentet er låst og tids-stemplet med et sertifikat fra en betrodd tredjepart. All kryptografisk bevis er integrert i denne PDF, for fremtidig validering (hvis nødvendig).

Hvordan bekrefter at dette dokumentet er originalen?

Dokumentet er beskyttet av ett Adobe CDS sertifikat. Når du åpner dokumentet i

Adobe Reader, skal du kunne se at dokumentet er sertifisert av **Penneo e-signature service <penneo@penneo.com>**. Dette garanterer at innholdet i dokumentet ikke har blitt endret.

Det er lett å kontrollere de kryptografiske beviser som er lokalisert inne i dokumentet, med Penneo validator - <https://penneo.com/validate>



Bodøregionens Utviklingsselskap AS - Årsregnskap 2020.pdf

Signers:

Name	Method	Date
Holmen, Elnar Remi	BANKID_MOBILE	2021-04-12 14:10 GMT+2
Skår, Ketil Hugo	BANKID_MOBILE	2021-04-12 14:10 GMT+2
Jakhelln, Morten Christian	BANKID_MOBILE	2021-04-12 15:12 GMT+2
Jørgensen, Einar	BANKID_MOBILE	2021-04-12 18:21 GMT+2
Løvold, Ellisiv Vibeke	BANKID_MOBILE	2021-04-13 00:06 GMT+2
Nordheim, Merete	BANKID	2021-04-13 08:49 GMT+2
Hansen, Hanne E Solheim	BANKID_MOBILE	2021-04-13 12:33 GMT+2
Kolstad, Tord Ueland	BANKID_MOBILE	2021-04-13 16:08 GMT+2
Torrissen, Mads	BANKID_MOBILE	2021-04-16 14:07 GMT+2

This document package contains:

- Front page (this page)
- The original document(s)
- The electronic signatures. These are not visible in the document, but are electronically integrated.



This file is sealed with a digital signature.
The seal is a guarantee for the authenticity
of the document.

Document ID:
E2FB10B40FDB4EB7AB8DBCEAE13A3BC1

THE SIGNED DOCUMENT FOLLOWS ON THE NEXT PAGE >



Årsregnskap

2020

**Bodøregionens
Utviklingselskap AS**

Org.nr.:997 273 702



This file is sealed with a digital signature.
The seal is a guarantee for the authenticity
of the document.

Document ID:
E2FB10B40FDB4EB7AB8DBCEAE13A3BC1



Resultatregnskap			
Bodøregionens Utviklingselskap AS			
Driftsinntekter og driftskostnader	Note	2020	2019
Annen driftsinntekt		4 185 213	2 966 331
Sum driftsinntekter		<u>4 185 213</u>	<u>2 966 331</u>
Lønnskostnad	2	1 837 125	1 845 254
Annen driftskostnad	2	1 315 783	1 076 287
Sum driftskostnader		<u>3 152 908</u>	<u>2 921 541</u>
Driftsresultat		<u>1 032 305</u>	<u>44 789</u>
Finansinntekter og finanskostnader			
Annen renteinntekt		830	2 018
Annen finansinntekt		23	0
Annen rentekostnad		3	17
Annen finanskostnad		55	181
Resultat av finansposter		<u>794</u>	<u>1 820</u>
Ordinært resultat før skattekostnad		1 033 099	46 610
Skattekostnad på ordinært resultat	5	219 633	0
Ordinært resultat		<u>813 466</u>	<u>46 610</u>
Årsoverskudd/årsunderskudd		<u>813 466</u>	<u>46 610</u>
Overføringer			
Avsatt til dekning av tidligere udekket tap		89 981	46 610
Avsatt til annen egenkapital		723 485	0
Sum overføringer	3	<u>813 466</u>	<u>46 610</u>

Bodøregionens Utviklingselskap AS

Side 2



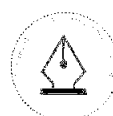
This file is sealed with a digital signature.
The seal is a guarantee for the authenticity
of the document.

Document ID:
E2FB10B40FDB4EB7AB8DBCBAE13A3BC1



Balanse			
Bodøregionens Utviklingselskap AS			
Eiendeler	Note	2020	2019
Anleggsmidler			
Finansielle anleggsmidler			
Investeringer i datterselskap	7	80 060	30 000
Sum finansielle anleggsmidler		<u>80 060</u>	<u>30 000</u>
Sum anleggsmidler		<u>80 060</u>	<u>30 000</u>
Omløpsmidler			
Fordringer			
Kundefordringer		636 785	14 094
Andre kortsiktige fordringer		40 031	51 856
Sum fordringer		<u>676 816</u>	<u>65 950</u>
Bankinnskudd, kontanter o.l.	4	4 747 782	4 299 403
Sum omløpsmidler		<u>5 424 598</u>	<u>4 365 353</u>
Sum eiendeler		<u>5 504 658</u>	<u>4 395 353</u>

Bodøregionens Utviklingselskap AS Side 3



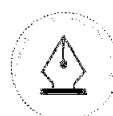
This file is sealed with a digital signature.
The seal is a guarantee for the authenticity
of the document.

Document ID:
E2FB10B40FDB4EB7AB8DBCBAE13A3BC1



Balanse			
Bodøregionens Utviklingsselskap AS			
	Note	2020	2019
Egenkapital og gjeld			
Innskutt egenkapital			
Aksjekapital	6	4 140 000	4 140 000
Overkurs		30 000	30 000
Sum innskutt egenkapital		<u>4 170 000</u>	<u>4 170 000</u>
Opptjent egenkapital			
Annen egenkapital		723 485	0
Udekket tap		0	-89 981
Sum opptjent egenkapital		<u>723 485</u>	<u>-89 981</u>
Sum egenkapital	3	<u>4 893 485</u>	<u>4 080 019</u>
Gjeld			
Kortsiktig gjeld			
Leverandørgjeld		55 383	53 679
Betalbar skatt	5	205 513	0
Skyldig offentlige avgifter		124 328	96 629
Annen kortsiktig gjeld		225 949	165 026
Sum kortsiktig gjeld		<u>611 173</u>	<u>315 334</u>
Sum gjeld		<u>611 173</u>	<u>315 334</u>
Sum egenkapital og gjeld		<u>5 504 658</u>	<u>4 395 353</u>

Bodøregionens Utviklingsselskap AS Side 4



This file is sealed with a digital signature.
The seal is a guarantee for the authenticity
of the document.

Document ID:
E2FB10B40FDB4EB7AB8DBCBAE13A3BC1



Balanse

Bodøregionens Utviklingsselskap AS

Bodø, den
Styret i Bodøregionens Utviklingsselskap AS

Tord Ueland Kolstad
styreleder

Einar Jørgensen
styremedlem

Morten Christian Jakhelln
styremedlem

Ketil Hugo Skår
styremedlem

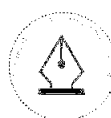
Mads Torrissen
styremedlem

Ellisiv Vibeke Løvold
styremedlem

Hanne Elenora Solheim Hansen
styremedlem

Merete Nordheim
styremedlem

Elnar Remi Holmen
daglig leder



This file is sealed with a digital signature.
The seal is a guarantee for the authenticity
of the document.

Document ID:
E2FB10B40FDB4EB7AB8DBCEAE13A3BC1

Noter 2020

Bodøregionens Utviklingsselskap AS

Note 1 Regnskapsprinsipper

Årsregnskapet er satt opp i samsvar med regnskapsloven og NRS 8 - God regnskapsskikk for små foretak.

Driftsinntekter

Selskapets virksomhet består i å profilere seg gjennom prosjekter for å fremme Bodø som by, samt regionen rundt. Videre skal dette komme aksjonærene og deres selskaper til gode ved at det blir mer aktivitet i byen. Driftsinntektene består av kontingent og markedsbidrag fra samtlige aksjonærer. Driftsinntektene inntektsføres i inntektsåret.

Skatt

Skattekostnaden i resultatregnskapet omfatter både periodens betalbare skatt og endring i utsatt skatt. Utsatt skatt er beregnet med nominell skattesats på grunnlag av de midlertidige forskjeller som eksisterer mellom regnskapsmessige og skattemessige verdier, samt ligningsmessig underskudd til fremføring ved utgangen av regnskapsåret. Skatteøkende og skattereduserende midlertidige forskjeller som reverserer eller kan reversere i samme periode er utlignet og nettoført.

Klassifisering og vurdering av balanseposter

Anleggsmidler omfatter eiendeler bestemt til varig eie og bruk. Anleggsmidler er vurdert til anskaffelseskost. Varige driftsmidler balanseføres og avskrives over driftsmidlets økonomiske levetid. Varige driftsmidler nedskrives til gjenvinnbart beløp ved verdifall som forventes ikke å være forbigående. Gjenvinnbart beløp er det høyeste av netto salgsverdi og verdi i bruk. Verdi i bruk er nåverdi av fremtidige kontantstrømmer knyttet til eiendelen. Nedskrivningen reverseres når grunnlaget for nedskrivningen ikke lenger er til stede.

Omløpsmidler og kortsiktig gjeld omfatter normalt poster som forfaller til betaling innen ett år etter balansedagen, samt poster som knytter seg til varekretsløpet. Omløpsmidler vurderes til laveste verdi av anskaffelseskost og antatt virkelig verdi.

Fordringer

Kundefordringer og andre fordringer oppføres til pålydende etter fradrag for avsetning til forventet tap. Avsetning til tap gjøres på grunnlag av en individuell vurdering av de enkelte fordringene.

Aksjer

Aksjer er vurdert til laveste av kostpris og virkelig verdi.

Kundefordringer

Kundefordringer og andre fordringer er oppført i balansen til pålydende.

Pensjonsforpliktelser

Selskapets forpliktelse overfor de ansatte består i å yte et avtalt tilskudd til den enkeltes pensjonssparing. Dette gjøres ved innskudd til et forsikringselskap. Selskapet har ikke noen ytterligere betalingsforpliktelse eller risiko etter at innskuddene er betalt. Pensjonskostnaden tilsvarer periodens innskudd.





Noter 2020

Bodøregionens Utviklingsselskap AS

Note 2 Lønnskostnader, antall ansatte, godtgjørelser, lån til ansatte m.m.

Lønnskostnader	2020	2019
Lønninger	1 596 721	1 567 963
Arbeidsgiveravgift	124 846	133 439
Pensjonskostnader	114 306	121 063
Andre ytelser	1 252	22 789
Sum	1 837 125	1 845 254

Gjennomsnittlig antall årsverk: 1 1

Ytelser til ledende personer	Daglig leder
Lønn	1 212 755
Annen godtgjørelse	16 002

Det er ikke ytet lån eller stilt sikkerhet til fordel for daglig leder, ansatt, styret eller aksjeeiere.

Pensjonsforpliktelser

Selskapet er pliktig til å ha tjenstepensjonsordning etter lov om obligatorisk tjenstepensjon. Selskapets pensjonsordninger tilfredsstiller kravene i denne lov.

Revisor

Kostnadsført revisjonshonorar for 2020 utgjør kr 46 000 eks. mva, hvorav honorar for øvrige tjenester utgjør kr 11 000.

Note 3 Egenkapital

	Aksjekapital	Egne aksjer	Overkurs egenkapital	Annen egenkapital	Sum egenkapital
Pr. 01.01.2020	4 140 000	0	30 000	-89 981	4 080 019
Årets resultat				813 466	813 466
Pr. 31.12.2020	4 140 000	0	30 000	723 485	4 893 485

Bodøregionens Utviklingsselskap AS

997 273 702



This file is sealed with a digital signature.
The seal is a guarantee for the authenticity
of the document.

Document ID:
E2FB10B40FDB4EB7AB8DBCBAE13A3BC1

Noter 2020
Bodøregionens Utviklingsselskap AS

Note 4 Bankinnskudd

I posten inngår bundne skattetrekkmidler på kr 95 432.

Note 5 Skatt

<u>Årets skattekostnad</u>	<u>2020</u>	<u>2019</u>
Resultatført skatt på ordinært resultat:		
Betalbar skatt	219 633	0
Endring i utsatt skattefordel	0	0
Skattekostnad ordinært resultat	219 633	0
Skattepliktig inntekt:		
Ordinært resultat før skatt	1 033 099	46 610
Permanente forskjeller	48 896	22 947
Avgitt konsernbidrag	-64 180	0
Anvendelse av fremførbart underskudd	-83 665	-69 556
Skattepliktig inntekt	934 150	0
Betalbar skatt i balansen:		
Betalbar skatt på årets resultat	219 633	0
Betalbar skatt på avgitt konsernbidrag	-14 120	0
Sum betalbar skatt i balansen	205 513	0

Skatteeffekten av midlertidige forskjeller som har gitt opphav til utsatt skatt og utsatte skattefordeler, spesifisert på typer av midlertidige forskjeller

	<u>2020</u>	<u>2019</u>	<u>Endring</u>
Akkumulert fremførbart underskudd	0	-83 665	-83 665
Inngår ikke i beregningen av utsatt skatt	0	83 665	83 665
Utsatt skattefordel (22 %)	0	0	0





Noter 2020

Bodøregionens Utviklingsselskap AS

Note 6 Aksjonærer

Aksjekapitalen i Bodøregionens Utviklingsselskap AS pr. 31.12 består av:

	Antall	Pålydende	Bokført
Ordinære aksjer	46 000	90,0	4 140 000
Sum	46 000		4 140 000

Eierstruktur

Aksjonærer i % pr. 31.12:

	Ordinære	Eierandel	Stemmeandel
Bodø Næringsforum	10 000	21,7	21,7
AMJ Capital AS	1 000	2,2	2,2
Andreassens Rederi AS	1 000	2,2	2,2
Arvid Bendixen AS	1 000	2,2	2,2
Bodø Energi AS	1 000	2,2	2,2
Boligbyggelaget NOBL	1 000	2,2	2,2
Christian Jakhelln AS	1 000	2,2	2,2
Coop Nordland AS	1 000	2,2	2,2
Corponor AS	1 000	2,2	2,2
Dahl Fiskeri AS	1 000	2,2	2,2
Dips ASA	1 000	2,2	2,2
DnB ASA	1 000	2,2	2,2
Dragefossen AS	1 000	2,2	2,2
Eidissen Consult AS	1 000	2,2	2,2
Elektro AS	1 000	2,2	2,2
Finneid Sveiseverksted AS	1 000	2,2	2,2
Gunvanld Johansen Holding AS	1 000	2,2	2,2
Indre Salten Energi AS	1 000	2,2	2,2
Industrivisualisering AS	1 000	2,2	2,2
Iris Salten IKS	1 000	2,2	2,2
Kysttele AS	1 000	2,2	2,2
Løvold Solution AS	1 000	2,2	2,2
Macgregor Norway AS	1 000	2,2	2,2
Nordasfalt AS	1 000	2,2	2,2
Nordland Betong Holding AS	1 000	2,2	2,2
Nordvik Gruppen AS	1 000	2,2	2,2
Nyhamn AS	1 000	2,2	2,2
Orient Holding AS	1 000	2,2	2,2
Otto Koch AS	1 000	2,2	2,2
Rørleggeren Fauske AS	1 000	2,2	2,2
Salten Aqua AS	1 000	2,2	2,2
Salten Kraftsamband AS	1 000	2,2	2,2
Saltens Bilruter AS	1 000	2,2	2,2
Signal Breddband AS	1 000	2,2	2,2
Sparebank 1 Nord-Norge Invest AS	1 000	2,2	2,2
Svein Torrissen & Sønner AS	1 000	2,2	2,2

Bodøregionens Utviklingsselskap AS

997 273 702



This file is sealed with a digital signature.
The seal is a guarantee for the authenticity
of the document.

Document ID:
E2FB10B40FDB4E7AB8DBCEAE13A3BC1



Noter 2020

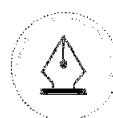
Bodøregionens Utviklingsselskap AS

T Kolstad Eiendom AS	1 000	2,2	2,2
Totalt antall aksjer	46 000	100,0	100,0

Note 7 Aksjer og andeler i andre foretak m.v.

	Eierandel	Anskaffelses- kost	Balansført verdi	Resultat pr 31.12.2020	Egenkapital pr 31.12.2020
Anleggsmidler					
Bodø Lufthavnutvikling AS	100 %	80 060	80 060	-8 679	51 981
Sum		80 060	80 060	-8 679	51 981

I anskaffelseskost for aksjene er det tillagt avgitt konsernbidrag med kr. 50 060 i 2020.



This file is sealed with a digital signature.
The seal is a guarantee for the authenticity
of the document.

Document ID:
E2FB10B40FDB4EB7AB8DBCCEAE13A3BC1



Årsregnskap

2020

Bodøregionens
Utviklingselskap AS

Org.nr.:997 273 702



Resultatregnskap			
Bodøregionens Utviklingsselskap AS			
Driftsinntekter og driftskostnader	Note	2020	2019
Annen driftsinntekt		4 185 213	2 966 331
Sum driftsinntekter		<u>4 185 213</u>	<u>2 966 331</u>
Lønnskostnad	2	1 837 125	1 845 254
Annen driftskostnad	2	1 315 783	1 076 287
Sum driftskostnader		<u>3 152 908</u>	<u>2 921 541</u>
Driftsresultat		<u>1 032 305</u>	<u>44 789</u>
Finansinntekter og finanskostnader			
Annen renteinntekt		830	2 018
Annen finansinntekt		23	0
Annen rentekostnad		3	17
Annen finanskostnad		55	181
Resultat av finansposter		<u>794</u>	<u>1 820</u>
Ordinært resultat før skattekostnad		1 033 099	46 610
Skattekostnad på ordinært resultat	5	219 633	0
Ordinært resultat		<u>813 466</u>	<u>46 610</u>
Årsoverskudd/årsunderskudd		<u>813 466</u>	<u>46 610</u>
Overføringer			
Avsatt til dekning av tidligere udekket tap		89 981	46 610
Avsatt til annen egenkapital		723 485	0
Sum overføringer	3	<u>813 466</u>	<u>46 610</u>



Balanse			
Bodøregionens Utviklingsselskap AS			
Eiendeler	Note	2020	2019
Anleggsmidler			
Finansielle anleggsmidler			
Investeringer i datterselskap	7	80 060	30 000
Sum finansielle anleggsmidler		<u>80 060</u>	<u>30 000</u>
Sum anleggsmidler		<u>80 060</u>	<u>30 000</u>
Omløpsmidler			
Fordringer			
Kundefordringer		636 785	14 094
Andre kortsiktige fordringer		40 031	51 856
Sum fordringer		<u>676 816</u>	<u>65 950</u>
Bankinnskudd, kontanter o.l.	4	4 747 782	4 299 403
Sum omløpsmidler		<u>5 424 598</u>	<u>4 365 353</u>
Sum eiendeler		<u>5 504 658</u>	<u>4 395 353</u>



Balanse			
Bodøregionens Utviklingsselskap AS			
	Note	2020	2019
Egenkapital og gjeld			
Innskutt egenkapital			
Aksjekapital	6	4 140 000	4 140 000
Overkurs		30 000	30 000
Sum innskutt egenkapital		<u>4 170 000</u>	<u>4 170 000</u>
Opptjent egenkapital			
Annen egenkapital		723 485	0
Udekket tap		0	-89 981
Sum opptjent egenkapital		<u>723 485</u>	<u>-89 981</u>
Sum egenkapital	3	<u>4 893 485</u>	<u>4 080 019</u>
Gjeld			
Kortsiktig gjeld			
Leverandørgjeld		55 383	53 679
Betalbar skatt	5	205 513	0
Skyldig offentlige avgifter		124 328	96 629
Annen kortsiktig gjeld		225 949	165 026
Sum kortsiktig gjeld		<u>611 173</u>	<u>315 334</u>
Sum gjeld		<u>611 173</u>	<u>315 334</u>
Sum egenkapital og gjeld		<u>5 504 658</u>	<u>4 395 353</u>



Balanse

Bodøregionens Utviklingsselskap AS

Bodø, den
Styret i Bodøregionens Utviklingsselskap AS

Tord Ueland Kolstad
styreleder

Einar Jørgensen
styremedlem

Morten Christian Jakhelln
styremedlem

Ketil Hugo Skår
styremedlem

Mads Torrissen
styremedlem

Ellisiv Vibeke Løvold
styremedlem

Hanne Elenora Solheim Hansen
styremedlem

Merete Nordheim
styremedlem

Elnar Remi Holmen
daglig leder



Noter 2020

Bodøregionens Utviklingsselskap AS

Note 1 Regnskapsprinsipper

Årsregnskapet er satt opp i samsvar med regnskapsloven og NRS 8 - God regnskapsskikk for små foretak.

Driftsinntekter

Selskapets virksomhet består i å profilere seg gjennom prosjekter for å fremme Bodø som by, samt regionen rundt. Videre skal dette komme aksjonærene og deres selskaper til gode ved at det blir mer aktivitet i byen. Driftsinntektene består av kontingent og markedsbidrag fra samtlige aksjonærer. Driftsinntektene inntektsføres i inntektsåret.

Skatt

Skattekostnaden i resultatregnskapet omfatter både periodens betalbare skatt og endring i utsatt skatt. Utsatt skatt er beregnet med nominell skattesats på grunnlag av de midlertidige forskjeller som eksisterer mellom regnskapsmessige og skattemessige verdier, samt ligningsmessig underskudd til fremføring ved utgangen av regnskapsåret. Skatteøkende og skattereduserende midlertidige forskjeller som reverserer eller kan reversere i samme periode er utlignet og nettoført.

Klassifisering og vurdering av balanseposter

Anleggsmidler omfatter eiendeler bestemt til varig eie og bruk. Anleggsmidler er vurdert til anskaffelseskost. Varige driftsmidler balanseføres og avskrives over driftsmidlets økonomiske levetid. Varige driftsmidler nedskrives til gjenvinnbart beløp ved verdifall som forventes ikke å være forbigående. Gjenvinnbart beløp er det høyeste av netto salgsverdi og verdi i bruk. Verdi i bruk er nåverdi av fremtidige kontantstrømmer knyttet til eiendelen. Nedskrivningen reverseres når grunnlaget for nedskrivningen ikke lenger er til stede.

Omløpsmidler og kortsiktig gjeld omfatter normalt poster som forfaller til betaling innen ett år etter balansedagen, samt poster som knytter seg til varekretsløpet. Omløpsmidler vurderes til laveste verdi av anskaffelseskost og antatt virkelig verdi.

Fordringer

Kundefordringer og andre fordringer oppføres til pålydende etter fradrag for avsetning til forventet tap. Avsetning til tap gjøres på grunnlag av en individuell vurdering av de enkelte fordringene.

Aksjer

Aksjer er vurdert til laveste av kostpris og virkelig verdi.

Kundefordringer

Kundefordringer og andre fordringer er oppført i balansen til pålydende.

Pensjonsforpliktelser

Selskapets forpliktelse overfor de ansatte består i å yte et avtalt tilskudd til den enkeltes pensjonssparing. Dette gjøres ved innskudd til et forsikringsselskap. Selskapet har ikke noen ytterligere betalingsforpliktelse eller risiko etter at innskuddene er betalt. Pensjonskostnaden tilsvarer periodens innskudd.



Noter 2020

Bodøregionens Utviklingsselskap AS

Note 2 Lønnskostnader, antall ansatte, godtgjørelser, lån til ansatte m.m.

Lønnskostnader	2020	2019
Lønninger	1 596 721	1 567 963
Arbeidsgiveravgift	124 846	133 439
Pensjonskostnader	114 306	121 063
Andre ytelser	1 252	22 789
Sum	1 837 125	1 845 254

Gjennomsnittlig antall årsverk: 1 1

Ytelser til ledende personer	Daglig leder
Lønn	1 212 755
Annen godtgjørelse	16 002

Det er ikke ytet lån eller stilt sikkerhet til fordel for daglig leder, ansatt, styret eller aksjeeiere.

Pensjonsforpliktelser

Selskapet er pliktig til å ha tjenstepensjonsordning etter lov om obligatorisk tjenstepensjon. Selskapets pensjonsordninger tilfredsstiller kravene i denne lov.

Revisor

Kostnadsført revisjonshonorar for 2020 utgjør kr 46 000 eks. mva, hvorav honorar for øvrige tjenester utgjør kr 11 000.

Note 3 Egenkapital

	Aksjekapital	Egne aksjer	Overkurs egenkapital	Annen egenkapital	Sum egenkapital
Pr. 01.01.2020	4 140 000	0	30 000	-89 981	4 080 019
Årets resultat				813 466	813 466
Pr. 31.12.2020	4 140 000	0	30 000	723 485	4 893 485



Noter 2020
Bodøregionens Utviklingsselskap AS

Note 4 Bankinnskudd

I posten inngår bundne skattetrekksmidler på kr 95 432.

Note 5 Skatt

Årets skattekostnad	2020	2019
Resultatført skatt på ordinært resultat:		
Betalbar skatt	219 633	0
Endring i utsatt skattefordel	0	0
Skattekostnad ordinært resultat	219 633	0
Skattepliktig inntekt:		
Ordinært resultat før skatt	1 033 099	46 610
Permanente forskjeller	48 896	22 947
Avgitt konsernbidrag	-64 180	0
Anvendelse av fremførbart underskudd	-83 665	-69 556
Skattepliktig inntekt	934 150	0
Betalbar skatt i balansen:		
Betalbar skatt på årets resultat	219 633	0
Betalbar skatt på avgitt konsernbidrag	-14 120	0
Sum betalbar skatt i balansen	205 513	0

Skatteeffekten av midlertidige forskjeller som har gitt opphav til utsatt skatt og utsatte skattefordeler, spesifisert på typer av midlertidige forskjeller

	2020	2019	Endring
Akkumulert fremførbart underskudd	0	-83 665	-83 665
Inngår ikke i beregningen av utsatt skatt	0	83 665	83 665
Utsatt skattefordel (22 %)	0	0	0

I henhold til God regnskapsskikk for små foretak balanseføres ikke utsatt skattefordel.

**Noter 2020****Bodøregionens Utviklingsselskap AS****Note 6 Aksjonærer**

Aksjekapitalen i Bodøregionens Utviklingsselskap AS pr. 31.12 består av:

	Antall	Pålydende	Bokført
Ordinære aksjer	46 000	90,0	4 140 000
Sum	46 000		4 140 000

Eierstruktur

Aksjonærer i % pr. 31.12:

	Ordinære	Eierandel	Stemmeandel
Bodø Næringsforum	10 000	21,7	21,7
AMJ Capital AS	1 000	2,2	2,2
Andreassens Rederi AS	1 000	2,2	2,2
Arvid Bendixen AS	1 000	2,2	2,2
Bodø Energi AS	1 000	2,2	2,2
Boligbyggelaget NOBL	1 000	2,2	2,2
Christian Jakhelln AS	1 000	2,2	2,2
Coop Nordland AS	1 000	2,2	2,2
Corponor AS	1 000	2,2	2,2
Dahl Fiskeri AS	1 000	2,2	2,2
Dips ASA	1 000	2,2	2,2
DnB ASA	1 000	2,2	2,2
Dragefossen AS	1 000	2,2	2,2
Eidissen Consult AS	1 000	2,2	2,2
Elektro AS	1 000	2,2	2,2
Finneid Sveiseverksted AS	1 000	2,2	2,2
Gunvanld Johansen Holding AS	1 000	2,2	2,2
Indre Salten Energi AS	1 000	2,2	2,2
Industrivisualisering AS	1 000	2,2	2,2
Iris Salten IKS	1 000	2,2	2,2
Kysttele AS	1 000	2,2	2,2
Løvold Solution AS	1 000	2,2	2,2
Macgregor Norway AS	1 000	2,2	2,2
Nordasfalt AS	1 000	2,2	2,2
Nordland Betong Holding AS	1 000	2,2	2,2
Nordvik Gruppen AS	1 000	2,2	2,2
Nyhamn AS	1 000	2,2	2,2
Orient Holding AS	1 000	2,2	2,2
Otto Koch AS	1 000	2,2	2,2
Rørleggeren Fauske AS	1 000	2,2	2,2
Salten Aqua AS	1 000	2,2	2,2
Salten Kraftsamband AS	1 000	2,2	2,2
Saltens Bilruter AS	1 000	2,2	2,2
Signal Bredbånd AS	1 000	2,2	2,2
Sparebank 1 Nord-Norge Invest AS	1 000	2,2	2,2
Svein Torrissen & Sønner AS	1 000	2,2	2,2

Bodøregionens Utviklingsselskap AS**997 273 702**



Noter 2020

Bodøregionens Utviklingsselskap AS

T Kolstad Eiendom AS	1 000	2,2	2,2
Totalt antall aksjer	46 000	100,0	100,0

Note 7 Aksjer og andeler i andre foretak m.v.

	Eierandel	Anskaffelses- kost	Balansført verdi	Resultat pr 31.12.2020	Egenkapital pr 31.12.2020
Anleggsmidler					
Bodø Lufthavnutvikling AS	100 %	80 060	80 060	-8 679	51 981
Sum		80 060	80 060	-8 679	51 981

I anskaffelseskost for aksjene er det tillagt avgitt konsernbidrag med kr. 50 060 i 2020.