



## ÅRSREGNSKAPET FOR REGNSKAPSÅRET 2023 - GENERELL INFORMASJON

### Enheten

Organisasjonsnummer:	927 665 859
Organisasjonsform:	Aksjeselskap
Foretaksnavn:	HARLEM FOOD AS
Forretningsadresse:	Skøyenveien 18 0375 OSLO

### Regnskapsår

Årsregnskapets periode:	01.01.2023 - 31.12.2023
-------------------------	-------------------------

### Konsern

Mørselskap i konsern:	Ja
Konsernregnskap lagt ved:	Ja

### Regnskapsregler

Regler for små foretak benyttet:	Nei
Benyttet ved utarbeidelsen av årsregnskapet til selskapet:	Regnskapslovens alminnelige regler
Benyttet ved utarbeidelsen av årsregnskapet til konsernet:	Regnskapslovens alminnelige regler

### Årsregnskapet fastsatt av kompetent organ

Bekreftet av representant for selskapet:	Thomas Bang
Dato for fastsettelse av årsregnskapet:	29.06.2024

### Grunnlag for avgivelse

År 2023: Årsregnskapet er elektronisk innlevert
År 2022: Tall er hentet fra elektronisk innlevert årsregnskap fra 2023

*Det er ikke krav til at årsregnskapet m.v. som sendes til Regnskapsregisteret er undertegnet. Kontrollen på at dette er utført ligger hos revisor/enhetens øverste organ. Sikkerheten ivaretas ved at innsender har rolle/rettighet for innsending av årsregnskapet via Altinn, og ved at det bekreftes at årsregnskapet er fastsatt av kompetent organ.*

Brønnøysundregistrene, 16.08.2024



## Resultatregnskap

Beløp i: NOK	Note	2023	2022
<b>RESULTATREGNSKAP</b>			
<b>Inntekter</b>			
Salgsinntekt	2	1 114 096 000	1 002 229 000
Annen driftsinntekt		342 000	342 000
<b>Sum inntekter</b>		<b>1 114 438 000</b>	<b>1 002 571 000</b>
<b>Kostnader</b>			
Varekostnad	3	1 029 359 000	896 738 000
Annen driftskostnad	6	56 774 000	56 122 000
<b>Sum kostnader</b>		<b>1 086 133 000</b>	<b>952 860 000</b>
<b>Driftsresultat</b>		<b>28 305 000</b>	<b>49 711 000</b>
<b>Finansinntekter og finanskostnader</b>			
Inntekt på investering i datterselskap og tilknyttet selskap	9	11 000 000	
Inntekt på andre investeringer		733 000	1 383 000
Annen renteinntekt		6 869 000	1 039 000
Annen finansinntekt		54 786 000	53 871 000
Verdiøkning andre finansielle instrumenter vurdert til virkelig verdi		9 239 000	0
<b>Sum finansinntekter</b>		<b>82 627 000</b>	<b>56 293 000</b>
Verdireduksjon andre finansielle instrumenter vurdert til virkelig verdi		6 514 000	14 372 000
Annen rentekostnad		11 104 000	3 329 000
Annen finanskostnad		73 390 000	76 815 000
<b>Sum finanskostnader</b>		<b>91 008 000</b>	<b>94 516 000</b>
<b>Netto finans</b>		<b>-8 381 000</b>	<b>-38 223 000</b>
<b>Resultat før skattekostnad</b>		<b>19 924 000</b>	<b>11 488 000</b>
Skattekostnad	8	2 290 000	5 534 000
<b>Årsresultat</b>		<b>17 634 000</b>	<b>5 954 000</b>
<b>Overføringer og disponeringer</b>			



## Resultatregnskap

<b>Beløp i: NOK</b>	<b>Note</b>	<b>2023</b>	<b>2022</b>
Overføringer til/fra annen egenkapital		17 633 000	5 955 000
<b>Sum overføringer og disponeringer</b>		<b>17 633 000</b>	<b>5 955 000</b>



## Balanse

Beløp i: NOK	Note	2023	2022
<b>BALANSE - EIENDELER</b>			
<b>Anleggsmidler</b>			
<b>Immaterielle eiendeler</b>			
Utsatt skattefordel	8	44 000	110 000
<b>Sum immaterielle eiendeler</b>		<b>44 000</b>	<b>110 000</b>
<b>Varige driftsmidler</b>			
Tomter, bygninger og annen fast eiendom	5	25 424 000	25 396 000
Driftsløsøre, inventar, verktøy, kontormaskiner og lignende	5	3 355 000	3 355 000
<b>Sum varige driftsmidler</b>		<b>28 779 000</b>	<b>28 751 000</b>
<b>Finansielle anleggsmidler</b>			
Investering i datterselskap	9	14 832 000	14 832 000
Lån til foretak i samme konsern	9	-1 000	82 000
Investeringer i tilknyttet selskap	9	2 585 000	2 585 000
Investeringer i aksjer og andeler	10	33 263 000	33 163 000
Andre fordringer	11	564 000	6 278 000
<b>Sum finansielle anleggsmidler</b>		<b>51 243 000</b>	<b>56 940 000</b>
<b>Sum anleggsmidler</b>		<b>80 066 000</b>	<b>85 801 000</b>
<b>Omløpsmidler</b>			
<b>Varer</b>			
Varer	12	115 453 000	132 151 000
<b>Sum varer</b>		<b>115 453 000</b>	<b>132 151 000</b>
<b>Fordringer</b>			
Andre fordringer	13	153 556 000	133 290 000
<b>Sum fordringer</b>		<b>153 556 000</b>	<b>133 290 000</b>
<b>Investeringer</b>			
Markedsbaserte aksjer	14	25 594 000	19 237 000
<b>Sum investeringer</b>		<b>25 594 000</b>	<b>19 237 000</b>
<b>Bankinnskudd, kontanter og lignende</b>			
Bankinnskudd, kontanter og lignende	15	3 245 000	4 158 000



## Balanse

Beløp i: NOK	Note	2023	2022
Sum bankinnskudd, kontanter og lignende		3 245 000	4 158 000
Sum omløpsmidler		297 848 000	288 836 000
<b>SUM EIENDELER</b>		<b>377 914 000</b>	<b>374 637 000</b>

## BALANSE - EGENKAPITAL OG GJELD

### Egenkapital

#### Innskutt egenkapital

Selskapskapital	16	608 000	608 000
Overkurs	16	3 038 000	3 038 000
Annen innskutt egenkapital		0	0
<b>Sum innskutt egenkapital</b>		<b>3 646 000</b>	<b>3 646 000</b>

#### Opptjent egenkapital

Annen egenkapital	16	214 515 000	219 882 000
<b>Sum opptjent egenkapital</b>		<b>214 515 000</b>	<b>219 882 000</b>

<b>Sum egenkapital</b>		<b>218 161 000</b>	<b>223 528 000</b>
------------------------	--	--------------------	--------------------

### Gjeld

#### Langsiktig gjeld

<b>Sum avsetninger for forpliktelser</b>		<b>0</b>	<b>0</b>
--	--	----------	----------

#### Annen langsiktig gjeld

Langsiktig konserngjeld	17	14 499 000	15 336 000
<b>Sum annen langsiktig gjeld</b>		<b>14 499 000</b>	<b>15 336 000</b>

<b>Sum langsiktig gjeld</b>		<b>14 499 000</b>	<b>15 336 000</b>
-----------------------------	--	-------------------	-------------------

#### Kortsiktig gjeld

Gjeld til kredittinstitusjoner			7 596 000
Leverandørgjeld		95 112 000	80 184 000
Betalbar skatt	8	2 224 000	5 567 000
Skyldige offentlige avgifter		24 729 000	23 564 000
Annen kortsiktig gjeld		23 191 000	18 862 000
<b>Sum kortsiktig gjeld</b>		<b>145 256 000</b>	<b>135 773 000</b>



## Balanse

<b>Beløp i: NOK</b>	<b>Note</b>	<b>2023</b>	<b>2022</b>
Sum gjeld		159 755 000	151 109 000
<b>SUM EGENKAPITAL OG GJELD</b>		<b>377 916 000</b>	<b>374 637 000</b>



### Konsernets resultatregnskap

Beløp i: NOK	Note	2023	2022
<b>RESULTATREGNSKAP</b>			
<b>Inntekter</b>			
Salgsinntekt	2	1 115 228 000	1 003 505 000
Annen driftsinntekt		342 000	342 000
<b>Sum inntekter</b>		<b>1 115 570 000</b>	<b>1 003 847 000</b>
<b>Kostnader</b>			
Varekostnad	3	1 009 295 000	877 006 000
Lønnskostnad	4	12 822 000	12 085 000
Avskrivning på varige driftsmidler og immaterielle eiendeler	5	3 577 000	3 500 000
Annen driftskostnad	6	60 588 000	61 392 000
<b>Sum kostnader</b>		<b>1 086 282 000</b>	<b>953 983 000</b>
<b>Driftsresultat</b>		<b>29 288 000</b>	<b>49 864 000</b>
<b>Finansinntekter og finanskostnader</b>			
Annen finansinntekt	7	83 033 000	56 531 000
<b>Sum finansinntekter</b>		<b>83 033 000</b>	<b>56 531 000</b>
Annen rentekostnad	7	91 149 000	94 677 000
<b>Sum finanskostnader</b>		<b>91 149 000</b>	<b>94 677 000</b>
<b>Netto finans</b>		<b>-8 116 000</b>	<b>-38 146 000</b>
<b>Resultat før skattekostnad</b>		<b>21 172 000</b>	<b>11 718 000</b>
Skattekostnad	8	2 565 000	5 585 000
<b>Årsresultat</b>		<b>18 607 000</b>	<b>6 133 000</b>
<b>Overføringer og disponeringer</b>			
Overføringer til/fra annen egenkapital		18 607 000	6 133 000
<b>Sum overføringer og disponeringer</b>		<b>18 607 000</b>	<b>6 133 000</b>



## Konsernets balanse

Beløp i: NOK	Note	2023	2022
<b>BALANSE - EIENDELER</b>			
<b>Anleggsmidler</b>			
<b>Immaterielle eiendeler</b>			
<b>Varige driftsmidler</b>			
Driftsløsøre, inventar, verktøy, kontormaskiner og lignende	5	47 408 000	48 691 000
<b>Sum varige driftsmidler</b>		<b>47 408 000</b>	<b>48 691 000</b>
<b>Finansielle anleggsmidler</b>			
Investeringer i tilknyttet selskap	9	2 585 000	2 585 000
Investeringer i aksjer og andeler	10	33 262 000	33 163 000
Andre fordringer	11	565 000	6 360 000
<b>Sum finansielle anleggsmidler</b>		<b>36 412 000</b>	<b>42 108 000</b>
<b>Sum anleggsmidler</b>		<b>83 820 000</b>	<b>90 799 000</b>
<b>Omløpsmidler</b>			
<b>Varer</b>			
Varer	12	115 453 000	132 151 000
<b>Sum varer</b>		<b>115 453 000</b>	<b>132 151 000</b>
<b>Fordringer</b>			
Kundefordringer	13	157 465 000	136 799 000
<b>Sum fordringer</b>		<b>157 465 000</b>	<b>136 799 000</b>
<b>Investeringer</b>			
Markedsbaserte aksjer	14	25 594 000	19 237 000
<b>Sum investeringer</b>		<b>25 594 000</b>	<b>19 237 000</b>
<b>Bankinnskudd, kontanter og lignende</b>			
Bankinnskudd, kontanter og lignende	15	12 232 000	8 693 000
<b>Sum bankinnskudd, kontanter og lignende</b>		<b>12 232 000</b>	<b>8 693 000</b>
<b>Sum omløpsmidler</b>		<b>310 744 000</b>	<b>296 880 000</b>
<b>SUM EIENDELER</b>		<b>394 564 000</b>	<b>387 679 000</b>



## Konsernets balanse

Beløp i: NOK	Note	2023	2022
<b>BALANSE - EGENKAPITAL OG GJELD</b>			
<b>Egenkapital</b>			
<b>Innskutt egenkapital</b>			
Selskapskapital	16	3 645 000	3 645 000
<b>Sum innskutt egenkapital</b>		<b>3 645 000</b>	<b>3 645 000</b>
<b>Opptjent egenkapital</b>			
Annen egenkapital	16	228 753 000	233 149 000
<b>Sum opptjent egenkapital</b>		<b>228 753 000</b>	<b>233 149 000</b>
<b>Sum egenkapital</b>		<b>232 398 000</b>	<b>236 794 000</b>
<b>Gjeld</b>			
<b>Langsiktig gjeld</b>			
Utsatt skatt	8	1 320 000	1 366 000
<b>Sum avsetninger for forpliktelser</b>		<b>1 320 000</b>	<b>1 366 000</b>
<b>Annen langsiktig gjeld</b>			
Gjeld til kredittinstitusjoner	17	16 132 000	17 357 000
<b>Sum annen langsiktig gjeld</b>		<b>16 132 000</b>	<b>17 357 000</b>
<b>Sum langsiktig gjeld</b>		<b>17 452 000</b>	<b>18 723 000</b>
<b>Kortsiktig gjeld</b>			
Leverandørgjeld		91 601 000	81 611 000
Betalbar skatt	8	2 610 000	5 639 000
Skyldige offentlige avgifter		25 954 000	24 652 000
Annen kortsiktig gjeld		24 548 000	20 260 000
<b>Sum kortsiktig gjeld</b>		<b>144 713 000</b>	<b>132 162 000</b>
<b>Sum gjeld</b>		<b>162 165 000</b>	<b>150 885 000</b>
<b>SUM EGENKAPITAL OG GJELD</b>		<b>394 563 000</b>	<b>387 679 000</b>



***Årsrapport 2023***

***Harlem Food AS***

*Org.nr. 927 665 859*

**HARLEM FOOD**



## Årsberetning

### Virksomhetens art og hvordan den drives.

Harlem Food AS har sin virksomhet knyttet opp mot import og salg av råvarer til næringsmiddelindustrien og dagligvaregrossister.

Selskapet har tilhold i leide lokaler i Oslo samt at konsernet også har virksomhet på Gjellebekk, Lier kommune.

### Fortsatt drift

Forutsetningen om fortsatt drift er til stede, og årsregnskapet er satt opp under denne forutsetningen.

## Årsregnskapet

Regnskapet for 2023 viser en positiv omsetningsutvikling sammenlignet med fjoråret, som i årsak er sammensatt av endringer av råvarepriser på verdensmarkedet for de produkter selskapet importerer og selger. Det har blitt gjennomført prisøkninger for å kompensere økte vare og transportkostnader.

Selskapet har løpende utfordringer med endringer i både prisene på råvaremarkedene i kombinasjon med endringer i valutamarkedet idet de vesentligste innkjøp foretas i annet enn NOK. Imidlertid søker man hele tiden å tilpasse driften de endringene som inntreffer, herunder gjennom eventuelle sikringstiltak. Russlands invasjon februar 2022 i Ukraina har medført usikkerhet i råvaremarkedet og finansmarkedet. Til tross for tidvis knapphet på enkelte råvarer har imidlertid den underliggende driften likevel hatt et aktivitetsnivå som tidligere år.

Styret mener at fremlagt regnskap gir et rettviseende bilde av utvikling og resultat av virksomheten i 2023 og om stillingen ved utgangen av året for selskapet og konsernet.

Inn i 2024 har virksomheten kontinuitet i den løpende virksomhet, dette til tross for generell prisstigning på råvarer og en svekket kronkurs. Selskapet er blant leverandørene til dagligvarebransjen, og her kan det konstateres at omsetning er opprettholdt. Styret kjenner ikke til forhold utover ovennevnte som skal ha inntruffet etter regnskapsårets utgang som er av betydning for bedømmelsen av resultatet eller selskapets stilling.

Morselskapet fikk for 2023 et overskudd på kr 17.632.943 som styret foreslår disponert overført Annen egenkapital.

### Arbeidsmiljø/likestilling

Morselskapet har ikke egne ansatte idet alle tjenester leies inn fra samarbeidende selskap. Det har imidlertid vært ubetydelig sykefravær blant de ansatte i det samarbeidene selskapet og blant de ansatte i konsernet i 2023. Styret anser arbeidsmiljø og trivsel på arbeidsplassen som godt. Det har



vært ingen alvorlige ulykker i forbindelse med arbeidet i 2023. Selskapet har tilnærmet likt fordelt kvinnelige og mannlige ansatte, og det er ikke, og vil ikke bli, iverksatt ytterligere likestillingstiltak.

Selskapet har ingen egen styreansvarsforsikring.

Harlem Food publiserer rapport i henhold til krav i Åpenhetsloven på sin hjemmeside.

#### Ytre miljø

Selskapets virksomhet antas ikke å forurense det ytre miljø.


Oslo, 31. mai 2024

I styret for Harlem Food AS



Erik Harlem

Styrets leder



Christopher Harlem

Daglig leder



**Resultatregnskap (alle tall hele 1.000)**

	Note	2023	2022
<b>DRIFTSINNEKTER OG DRIFTSKOSTNADER</b>	<b>1</b>		
Salgsinntekt	2	1 114 096	1 002 229
Annen driftsinntekt		342	342
<b>Sum driftsinntekt</b>		<b>1 114 438</b>	<b>1 002 571</b>
Varekostnad	3	1 029 359	896 738
Annen driftskostnad	6	56 774	56 122
<b>Sum driftskostnad</b>		<b>1 086 133</b>	<b>952 860</b>
<b>DRIFTSRESULTAT</b>		<b>28 305</b>	<b>49 711</b>
<b>FINANSINNEKTER OG FINANSKOSTNADER</b>			
Utbytte konsern-/tilknyttet selskap	9	11 000	0
Utbytter		733	1 383
Renteinntekter		6 869	1 039
Valutagevinster		54 786	53 871
Gevinst/verdiendring finansielle omløpsmidler		9 239	0
Rentekostnader		11 104	3 329
Tap/verdiendring finansielle omløpsmidler		6 514	14 372
Valutatap		73 390	76 815
<b>Netto finansposter</b>		<b>-8 382</b>	<b>-38 223</b>
<b>ORDINÆRT RESULTAT FØR SKATTEKOSTNAD</b>		<b>19 923</b>	<b>11 489</b>
Skattekostnad ordinært resultat	8	2 290	5 534
<b>ORDINÆRT RESULTAT</b>		<b>17 633</b>	<b>5 955</b>
<b>ÅRSRESULTAT</b>		<b>17 633</b>	<b>5 955</b>
<b>Overføringer;</b>			
Endring annen egenkapital		17 633	5 955
<b>Sum</b>		<b>17 633</b>	<b>5 955</b>

**HARLEM FOOD AS**



**Balanse (alle tall hele 1.000)**

	Note	2023	2022
<b>EIENDELER</b>	<b>1</b>		
<b>ANLEGGSMIDLER</b>			
Utsatt skattefordel	8	44	110
		<u>44</u>	<u>110</u>
<b>Varige driftsmidler</b>			
Fast eiendom	5	25 424	25 396
Driftsløsøre og lignende	5	3 355	3 355
		<u>28 779</u>	<u>28 752</u>
<b>Finansielle driftsmidler</b>			
Investering i datterselskap	9	14 832	14 832
Lån konsernselskap	9	-1	82
Investering i tilknyttet selskap	9	2 585	2 585
Investering i aksjer/andeler	10	33 263	33 163
Langsiktige fordringer	11	564	6 278
		<u>51 243</u>	<u>56 940</u>
<b>Sum anleggsmidler</b>		<u>80 066</u>	<u>85 801</u>
<b>OMLØPSMIDLER</b>			
Varer	12	115 453	132 151
Fordringer	13	153 556	133 290
Investeringer	14	25 594	19 237
Bankinnskudd	15	3 245	4 158
<b>Sum omløpsmidler</b>		<u>297 848</u>	<u>288 835</u>
<b>SUM EIENDELER</b>		<u>377 914</u>	<u>374 636</u>


**HARLEM FOOD AS**




**Balanse (alle tall hele 1.000)**

	Note	2023	2022
<b>EGENKAPITAL OG GJELD</b>	<b>1</b>		
<b>EGENKAPITAL</b>			
<b>Innskutt egenkapital</b>			
Aksjekapital	16	608	608
Overkurs	16	<u>3 038</u>	<u>3 038</u>
		<b>3 645</b>	<b>3 645</b>
<b>Opptjent egenkapital</b>			
Annen egenkapital	16	<u>214 515</u>	<u>219 882</u>
		<b>214 515</b>	<b>219 882</b>
<b>Sum egenkapital</b>		<b><u>218 160</u></b>	<b><u>223 527</u></b>
<b>GJELD</b>			
<b>Annen langsiktig gjeld</b>			
Gjeld til kredittinstitusjoner	17	<u>14 499</u>	<u>15 336</u>
		<b>14 499</b>	<b>15 336</b>
<b>Kortsiktig gjeld</b>			
Gjeld til kredittinstitusjoner		0	7 596
Leverandørgjeld		95 112	80 184
Betalbar skatt	8	2 224	5 567
Skyldig offentlige avgifter		24 729	23 564
Annen kortsiktig gjeld		<u>23 191</u>	<u>18 862</u>
		<b>145 256</b>	<b>135 774</b>
<b>Sum gjeld</b>		<b><u>159 754</u></b>	<b><u>151 109</u></b>
<b>SUM EGENKAPITAL OG GJELD</b>		<b><u>377 914</u></b>	<b><u>374 636</u></b>

OSLO, 31.05.2024 / 31.05.2024  
Styret for HARLEM FOOD AS

  
Erik Harlem  
styrets leder

  
Christopher Harlem  
Daglig leder

**HARLEM FOOD AS**



## Kontantstømpstilling

Kontantstrøm fra operasjonelle aktiviteter (alle tall hele tusen)	2023	2022
Resultat før skattekostnad	19 923	11 489
Periodens betalte/tilbakebetalte skatt	-5 567	-14 459
Endring i varelager	16 698	-24 868
Endring i kortsiktige fordringer	-24 651	-30 828
Endring i leverandørgjeld	14 928	-2 480
Poster klassifisert som andre aktiviteter	8 382	38 223
Endring i andre tidsavgrensninger	-3 485	8 756
<b>Netto kontantstrøm fra operasjonelle aktiviteter</b>	<b>26 228</b>	<b>-14 167</b>
<b>Kontantstrøm fra investeringaktiviteter</b>		
Utbetalt ved kjøp varige driftsmidler	-28	-14 952
Innbetalt ved salg aksjer/andeler	11 248	7 428
Utbetalt ved kjøp aksjer	-4 618	-11 054
<b>Netto kontantstrøm fra investeringsaktiviteter</b>	<b>6 602</b>	<b>-18 578</b>
<b>Kontantstrøm fra finansieringsaktivitet</b>		
Finansinntekter	73 388	2 422
Endring langsiktige fordringer	5 797	-5 698
Endring langsiktig gjeld	-837	7 363
Finanskostnader	-84 494	-29 416
Avregnet konsernbidrag	0	0
Utbetaling av utbytte	-20 000	-20 000
<b>Netto kontantstrøm fra finansieringsaktiviteter</b>	<b>-26 146</b>	<b>-45 329</b>
Ekstraordinære poster	0	0
<b>Netto endring i kontanter og kontantekvivalenter</b>	<b>6 684</b>	<b>-78 074</b>
Beholdning av kontanter og kontantekvivalenter ved periodens begynnelse	26 562	104 636
Beholdning av kontanter og kontantekvivalenter ved periodens slutt	<u>33 246</u>	<u>26 562</u>

Bundne midler utgjør kr 85

Beholdning pr. 31.12.2023 inkluderer en total trekkramme på kassekreditten på kr 30.000

**HARLEM FOOD AS**



## Konsernregnskap - resultatregnskap

	Noter	2023	2022
	1		
(alle tall i hele tusen)			
<b>DRIFTSINNTEKTER OG DRIFTSUTGIFTER</b>			
Salgsinntekter	2	1 115 228	1 003 505
Andre driftsinntekter		342	342
		<b>1 115 570</b>	<b>1 003 847</b>
Varekostnad	3	1 009 295	877 006
Lønnskostnad	4	12 822	12 085
Avskrivninger	5	3 577	3 500
Annen driftskostnad	6	60 588	61 392
		<b>1 086 282</b>	<b>953 983</b>
<b>DRIFTSRESULTAT</b>		<b>29 288</b>	<b>49 864</b>
<b>FINANSINNTEKTER OG FINANSUTGIFTER</b>			
Finansinntekter	7	83 033	56 531
Finanskostnader	7	91 149	94 677
		<b>-8 116</b>	<b>-38 146</b>
<b>RESULTAT FØR SKATTEKOSTNAD</b>		<b>21 171</b>	<b>11 718</b>
<b>SKATTEKOSTNAD</b>	8	<b>2 565</b>	<b>5 585</b>
<b>ÅRETS RESULTAT</b>		<b>18 607</b>	<b>6 133</b>

**HARLEM FOOD AS**



## Konsernregnskap - balansen

		2023	2022
(alle tall i hele tusen)			
<b>EIENDELER</b>	1		
<b>ANLEGGSMIDLER</b>			
<b>Immaterielle eiendeler</b>			
Utsatt skattefordel	8	<u>0</u>	<u>0</u>
<b>Varige driftsmidler</b>			
Fast eiendom, maskiner, driftsløsøre	5	<u>47 408</u>	<u>48 691</u>
<b>Finansielle driftsmidler</b>			
Investering tilknyttet selskap	9	2 585	2 585
Investering i selskap	10	33 262	33 163
Langsiktige lån	11	<u>565</u>	<u>6 360</u>
		<u>36 412</u>	<u>42 108</u>
<b>Sum anleggsmidler</b>		<u>83 819</u>	<u>90 799</u>
<b>OMLØPSMIDLER</b>			
Varer	12	115 453	132 151
Fordringer	13	157 465	136 799
Investeringer	14	25 594	19 237
Bankinnskudd	15	<u>12 232</u>	<u>8 693</u>
<b>Sum omløpsmidler</b>		<u>310 744</u>	<u>296 880</u>
<b>SUM EIENDELER</b>		<u>394 563</u>	<u>387 679</u>


**HARLEM FOOD AS**




## Konsernregnskap - balansen

		2023	2022
(alle tall i hele tusen)			
<b>EGENKAPITAL OG GJELD</b>	<b>1</b>		
<b>EGENKAPITAL</b>			
<b>Innskutt egenkapital</b>			
Aksjekapital	16	<u>3 645</u>	<u>3 645</u>
<b>Opptjent egenkapital</b>			
Annen egenkapital	16	<u>228 753</u>	<u>233 149</u>
<b>Sum egenkapital</b>		<u>232 398</u>	<u>236 794</u>
<b>GJELD</b>			
<b>Avsetning for forpliktelser</b>			
Utsatt skatt	8	<u>1 320</u>	<u>1 366</u>
<b>Annen langsiktig gjeld</b>			
Gjeld til finansieringsinstitusjoner	17	<u>16 132</u>	<u>17 357</u>
<b>Kortsiktig gjeld</b>			
Kassekreditt		0	0
Leverandører		91 601	81 611
Betalbar skatt	8	2 610	5 639
Skyldige offentlige avgifter		25 964	24 652
Foreslått utbytte		0	0
Annen kortsiktig gjeld		<u>24 548</u>	<u>20 260</u>
		<u>144 713</u>	<u>132 162</u>
<b>Sum gjeld</b>		<u>162 165</u>	<u>150 885</u>
<b>SUM EGENKAPITAL OG GJELD</b>		<u>394 563</u>	<u>387 679</u>

Oslo, 31.12.2023 / 31.05.2024

  
Erik Harlem

  
Christopher Harlem

**HARLEM FOOD AS**



## Konsernregnskap - kontantstrømoppstilling

(alle tall i hele tusen)

Kontantstrøm fra operasjonelle aktiviteter	2023	2022
Resultat før skattekostnad	21 171	11 718
Gevinst salg driftsmidler	0	0
Periodens avskrivninger	3 577	3 500
Periodens betalte skatt	-5 639	-14 459
Endring i varelager	16 698	-24 868
Endring i kortsiktige fordringer	-25 051	-33 402
Endring i leverandørgjeld	9 990	212
Poster klassifisert som andre aktiviteter	8 116	38 146
Endring i andre tidsavgrensninger	-3 389	11 197
<b>Netto kontantstrøm fra operasjonelle aktiviteter</b>	<b>25 473</b>	<b>-7 956</b>
<b>Kontantstrøm fra investeringsaktiviteter</b>		
Salg/avgang anleggsmidler	11 248	7 428
Utbetalt ved kjøp anleggsmidler/aksjer	-6 912	-26 725
<b>Netto kontantstrøm fra investeringsaktiviteter</b>	<b>4 336</b>	<b>-19 297</b>
<b>Kontantstrøm fra finansieringsaktivitet</b>		
Endring kassekredittlimit	0	0
Finansinntekter	73 795	2 579
Endring langsiktige fordringer	5 795	-5 788
Endring langsiktig gjeld	-1 225	6 949
Finanskostnader	-84 635	-29 496
Utbetaling av utbytte	-20 000	-20 000
<b>Netto kontantstrøm fra finansieringsaktiviteter</b>	<b>-26 270</b>	<b>-45 756</b>
<b>Ekstraordinære poster</b>	<b>0</b>	<b>0</b>
<b>Netto endring i kontanter og kontantekvivalenter</b>	<b>3 539</b>	<b>-73 009</b>
Beholdning av kontanter og kontantekvivalenter ved periodens begynnelse	38 693	111 702
Beholdning av kontanter og kontantekvivalenter ved periodens slutt	42 232	38 693

Beholdning pr. 31.12.2023 inkluderer en total trekkramme på kassekrediten på kr 30.000

Bundne innskudd bank utgjør kr 517

**HARLEM FOOD AS**



## Noter

### Note 1 Regnskapsprinsipper

Årsregnskapet er satt opp i samsvar med regnskapslovens bestemmelser og god regnskapsskikk. Det er utarbeidet etter norske regnskapsstandarder.

### Hovedregel for vurdering og klassifisering av eiendeler og gjeld

Eiendeler bestemt til varig eie eller bruk er klassifisert som anleggsmidler. Andre eiendeler er klassifisert som omløpsmidler. Fordringer som skal tilbakebetales innen et år er uansett klassifisert som omløpsmidler. Ved klassifisering av kortsiktig og langsiktig gjeld er analoge kriterier lagt til grunn.

Anleggsmidler vurderes til anskaffelseskost, men nedskrives til virkelig verdi når verdifallet ikke forventes ikke å være forbigående.

Omløpsmidler vurderes til det laveste av anskaffelseskost og virkelig verdi.

### Aksjer/andeler i datterselskap/andre selskap

Investering i datterselskap/aksjer tilknyttet selskap er vurdert etter kostmetoden.

Konsernregnskapet består av regnskapene til morselskapet Harlem Food AS og de 100% eide datterselskap Eurocheese AS, Repono AS og Automatpack AS.

Automatpack AS har kontoradresse Lier, de øvrige konsernselskap har Oslo som kontoradresse.

Konsernregnskapet for 2023 og 2022 er redigert etter samme prinsipper og tallene er direkte sammenlignbare.

### Varer

Varer er vurdert til det laveste av gjennomsnittlig anskaffelseskost og netto salgsverdi. Det foretas nedskrivning for påregnelig ukurans.

### Fordringer

Kundefordringer og andre fordringer oppføres til sitt pålydende etter fradrag for avsetning til forventet tap. Avsetning til tap gjøres på grunnlag av en individuell vurdering av de enkelte fordringene. I tillegg gjøres det for de øvrige kundefordringene en uspesifisert avsetning for å dekke antatt tap.

### Valuta

Pengeposter i utenlandsk valuta omregnes til balansedagens kurs.

### Skatter

Skatter kostnadsføres når de påløper, det vil si at skattekostnaden er knyttet til det regnskapsmessige resultat før skatt. Skattekosten består av betalbar skatt (skatt på årets skattepliktige inntekt) og endring i netto utsatt skatt. Utsatt skatt og utsatt skattefordel er presentert netto i balansen.

**HARLEM FOOD AS**



## Noter

### Finansiell markedsrisiko

#### Valutarisiko

Harlem Food AS er eksponert for valutakursendringer ved at tilnærmet alle innkjøp foretas fra utlandet. På den annen side har selskapet også salg i valuta for en del av varene. For å redusere risikoen knyttet til dette, benytter selskapet i perioder sikringsinstrumenter i form av valutaterminkontrakter. Selskapet er også eksponert for kursendringer i råvaremarkedet idet kontrakter om innkjøp og om salg av varer kan være inngått på forskjellige tidspunkt.

#### Renterisiko

Renterisiko oppstår som følge av at deler av konsernets gjeld har flytende rente.

### Note 2 Driftsinntekter

Selskapet, og konsernet, har en geografisk fordeling av driftsinntekter med tilnærmet 100% til hjemmemarkedet (Norge).

### Note 3 Varekostnad

Varekostnad representerer summen av alle innsatsfaktorer knyttet til solgte og leverte varer. Som følge av at selskapet foretar de vesentligste innkjøp på det globale råvaremarked blir innkjøpskostnader også påvirket av endringer i valutakurser i tillegg til endringer i priser på råvaremarkedet. På den annen side har man også salg i utenlandsk valuta i tillegg til at mange salgskontrakter inngås på forhånd ut fra gitte markedspriser og valutativær.

### Note 4 Nærstående parter/lønnskostnader, antall ansatte, godtgjørelse m.v.

Selskapet har ikke ansatte idet alle tjenester/funksjoner dekkes ved innleide tjenester. Administrative og salgstjenester fra selskapet Vare Consult AS, og belastningen i 2023 har vært kr 29.700.000, det samme som i 2022. Håndtering/administrasjon/logistikk av varelager ivaretas av Automatpack AS, belastningen for 2023 har vært kr 16.063.180 mot 14.250.000 i 2022. Videre er det kjøpt tjenester knyttet til pakketjenester, omemballering, produktutvikling fra selskapet Automatpack AS for totalt kr 20.064.000 i 2023 mot kr 19.732.000 i 2022.

Automatpack AS er datterselskap, Vare Consult AS eies av aksjonær i selskapet.

### Konsern

Lønninger	9.555.000	8.654.000
Arbeidsgiveravgift	1.414.000	1.264.000
Innleiet hjelp/arbeidskraft	1.331.000	1.733.000
Andre personalkostnader	522.000	434.000
	<u>12.822.000</u>	<u>12.085.000</u>

Personalkostnadene representerer kostnader knyttet til produksjon og logistikk.

**HARLEM FOOD AS**



## Noter

### Note 5 Varige driftsmidler

#### Morselskap

Faste eiendom, leiligheter, Oslo	24.409.155
Prosjektkostnader driftsbygg	1.04.975
Kunst/utsmykningsobjekter	3.355.352

#### Konsern

	Maskiner/driftsløsøre utsmykningsobjekter
Akkumulert kostpris 01.01.	68.327.000
Akkumulert avskr. 01.01.	19.857.000
Bokført i.l.	48.691.000
Tilgang i året	2.294.000
Avgang i året	0
Årets avskrivninger	3.577.000
Bokført verdi 31.12.	47.408.000

Inkludert i beholdning driftsmidler er en balanseført leiekontrakt behandlet som finansiell leasing. Kostpris var kr 3.009.000 og bokført verdi 31.12.2023r kr 1.981.000.

Konsernet har leiekontrakt for leie av lager – og produksjonsbygg. Leiekontrakten løper til 1. april 2034 og årlig leiebeløp er kr 12.248.000

Driftsmidler er pantsatt som sikkerhet overfor bankforbindelse med kr 10.000.000.

### Note 6 Annen driftskostnad

Selskapet har ikke ansatte idet alle tjenester/funksjoner dekkes ved innleide tjenester. Administrative og salgstjenester fra selskapet Vare Consult AS. og belastningen i 2023 har vært kr 29.700.000, det samme som i 2022

Administrasjon/salg/daglig ledelse er også for konsernet outsourcet til Vare Consult AS og totalt belastning på konsernet i 2023 er kr 31.053.000 mot 30.900.000 i 2022.

For tjenester fra revisor er kostnadsført kr 286.000 for revisjon og tilknyttet bistand.

**HARLEM FOOD AS**



## Noter

Note 7 Finansinntekt og -kostnad	2023	2022
<b>Konsern</b>		
Renteinntekt	7.176.000	1.196.000
Mottatt aksjeutbytte	11.733.000	1.383.000
Netto gevinst/verdiendring finansielle eiendeler	9.239.000	0
Agio, gevinst valuta	54.885.000	53.952.000
Andre finansinntekter	0	0
	<u>83.033.000</u>	<u>56.531.000</u>
Verdiendring finansielle eiendeler	6.514.000	14.372.000
Tap salg verdipapirer	0	0
Disagio, netto tap valuta	73.390.000	76.700.000
Rentekostnad	11.245.000	3.605.000
	<u>91.149.000</u>	<u>94.677.000</u>
<b>Note 8 Skattekostnad</b>		
Årets skattekostnad fremkommer slik:	<b>Morselsk.</b>	<b>Konsern</b>
Betalbar skatt på årets resultat	2.270.000	2.657.000
Endring i utsatt skatt	66.000	- 46.000
	<u>2.336.000</u>	<u>2.611.000</u>
Betalbar skatt årets resultat fremkommer slik:		
Ordinært resultat før skattekostnad	19.923.000	21.171.000
Permanente forskjeller	- 2.515.000	- 2.008.000
Endring i midlertidige forskjeller	- 7.300.000	- 7.300.000
Grunnlag betalbar skatt	<u>10.108.000</u>	<u>11.863.000</u>
Skatt, 22 %	<u>2.224.000</u>	<u>2.610.000</u>
Endring utsatt skatt	<u>66.000</u>	- <u>46.000</u>
Årets skattekostnad	<u>2.290.000</u>	<u>2.564.000</u>
Spesifikasjon av grunnlag for utsatt skatt:		
Underskudd til fremføring	0	0
Skatteøkende forskjeller	0	6.201.000
Skattereduserende forskjeller	200.000	( 200.000)
Grunnlag for utsatt skatt	<u>200.000</u>	<u>6.001.000</u>
Utsatt skattefordel/utsatt skatt, 22% av grunnlaget	<u>44.000</u>	<u>( 1.320.000)</u>

Alle midlertidige forskjeller kan utlignes, og det er gjennomført i beregningen av utsatt skatt.

**HARLEM FOOD AS**



## Noter

### Note 9 Investering i datterselskap

100% av aksjene i Automatpack AS	14.682.000
100% av aksjene i Eurocheese AS	50.000
100% av aksjene i Repono AS	100.000
	<u>14.832.000</u>

Tilknyttet selskap er en 50% eierandel i selskapet Nebula Eiendom AS. Selskapet fikk fir 2023 er resultat på kr 23.462.437 og har en bokført egenkapital på kr 363.840 og en verdijustert egenkapital på ca kr 11.000.000. Selskapet er ikke konsolidert i konsernregnskapet men det er inntektsført kr 11.000.000 i utbytte fra selskapet.

Bokført kostpris kr 2.585.000

### Note 10 Investering i aksjer

Anleggsaksjer er medtatt til lavest av kostpris og antatt markedsverdi 31.12.2023

	Morselskap	Konsern
Samlet kostpris investeringer	33.263.000	33.263.000
Nedskrevet pr. 31.12.2023	0	0
	<u>33.263.000</u>	<u>33.263.000</u>

### Note 11 Langsiktig lån

Diverse andre langsiktige utlån	<u>565.000</u>	565.000
---------------------------------	----------------	---------

### Note 12 Varer

Beholdningen består av ordinære varer som inngår i selskapets omsetning.

Varebeholdningen er pantsatt for kr 50.000.000 som sikkerhet overfor selskapets bankforbindelse.

### Note 13 Fordringer

Fordringene har følgende sammensetning:

Kundefordringer	143.980.000	128.433.000
Andre fordringer/tidsavgrensninger	<u>9.576.000</u>	<u>4.887.000</u>
	<u>153.556.000</u>	<u>133.290.000</u>

### Konsern

Kundefordringer	144.372.000	128.760.000
Andre fordringer	<u>13.093.000</u>	<u>8.039.000</u>
	<u>157.465.000</u>	<u>136.799.000</u>

Utestående fordringer er pantsatt med kr 50.000.000 til fordel for selskapets bankforbindelse.

### Note 14

Investering i omsetningsaksjer medtatt til aktuell tilgjengelig kurs pr 31.12.2023

**HARLEM FOOD AS**



## Noter

### Note 15 Bankinnskudd

Selskapet har konsernkonto system vis a vis banken. Pr 31.12.2023 er det innstående saldo på noen konti og trukket beløp innenfor kredittramme på andre konti. Selskapets netto saldo vis a vis bank er balanseført samlet. Bankinnskudd i utenlandsk valuta er medtatt til gjeldende kurs 31.12.2023.

### Morselskap

Bundne bankinnskudd depotkonto 85.000

### Konsern

Bundne innskudd bank skattetrekk/depotkonto 517.000

### Note 16 Egenkapital

Selskapets aksjekapital består av 6.075 aksjer, pålydende kr 100, totalt kr 607.500. Aksjene er delt inn i to aksjeklasser, 675 A aksjer og 5.400 B aksjer.

Selskapets aksjonær er:

Erik Harlem, styrets leder	675 A aksjer
Christopher Harlem, daglig leder	5.400 B aksjer

	Morselskap	Konsern
Aksjekapital 1.1. . 6.075 aksjer	608.000	3.645.000
Overkurs 1.1.	3.038.000	
Annen egenkapital 1.1.	219.882.000	233.149.000
Årets resultat	17.633.000	18.607.000
Tilleggsutbytte 2022	( 23.000.000)	( 23.000.000)
	214.515.000	228.756.000

### Note 17 Langsiktig gjeld

Langsiktig pantelån bank, kr 14.499.000 er vis a vis selskapets bankforbindelse.

Lån har endelig forfall juni 2025 og juni 2027, 50/50.

Lån er sikret med pant i selskapets faste eiendom, se note 5..

### Konsern

Langsiktig pantelån bank, se over,	14.499.000
Balanseført leieforpliktelse finansiell leasing	1.633.000
	16.132.000

Pantelån har sikkerhet i selskapets faste eiendom.

Gjelden og kredittfasiliteter er sikret med pant i varelager og utestående fordringer med kr 50.000.000 på hver.

Varige driftsmidler er pantsatt for kr 10.000.000.

**HARLEM FOOD AS**



## Kr.Wilhelmsen & Co AS

STATSAUTORISERTE REVISORER

Kirkeveien 64 A, 0364 OSLO – Organisasjonsnummer 937 441 134 MVA

### UAVHENGIG REVISORS BERETNING

Til generalforsamlingen i Harlem Food AS

#### *Konklusjon*

Vi har revidert årsregnskapet for Harlem Food AS som består av:

- selskapsregnskapet, som består av balanse per 31. desember 2023, resultatregnskap med overskudd på MNOK 17.633, og kontantstrømoppstilling, for regnskapsåret avsluttet per denne datoen og noter til årsregnskapet, herunder et sammendrag av viktige regnskapsprinsipper, og
- konsernregnskapet som består av balanse per 31. desember 2023, resultatregnskap med overskudd MNOK 18.607, og kontantstrømoppstilling, for regnskapsåret avsluttet per denne datoen og noter til årsregnskapet, herunder et sammendrag av viktige regnskapsprinsipper.

Etter vår mening

- oppfyller årsregnskapet gjeldende lovkrav, og
- gir selskapsregnskapet et rettvise bilde av selskapets finansielle stilling per 31. desember 2023 og av dets resultater og kontantstrømmer for regnskapsåret som ble avsluttet per denne datoen i samsvar med regnskapslovens regler og god regnskapsskikk i Norge, og
- gir konsernregnskapet et rettvise bilde av konsernets finansielle stillingen til per 31. desember 2023 og av dets resultater og kontantstrømmer for regnskapsåret avsluttet per denne dato i samsvar med regnskapslovens regler og god regnskapsskikk i Norge.

#### *Grunnlag for konklusjonen*

Vi har gjennomført revisjonen i samsvar med International Standards on Auditing (ISA-ene). Våre oppgaver og plikter i henhold til disse standardene er beskrevet nedenfor under Revisors oppgaver og plikter ved revisjonen av årsregnskapet. Vi er uavhengige av selskapet i samsvar med kravene i relevante lover og forskrifter i Norge og International Code of Ethics for Professional Accountants (inkludert internasjonale uavhengighetsstandarder) utstedt av International Ethics Standards Board for Accountants (IESBA-reglene), og vi har overholdt våre øvrige etiske forpliktelser i samsvar med disse kravene. Innhentet revisjonsbevis er etter vår vurdering tilstrekkelig og hensiktsmessig som grunnlag for vår konklusjon.



**Kr.Wilhelmsen & Co AS**  
STATSAUTORISERTE REVISORER

Kirkeveien 64 A, 0364 OSLO – Organisasjonsnummer 937 441 134 MVA

*Øvrig informasjon*

Styret (ledelsen) er ansvarlige for informasjonen i årsberetningen. Vår konklusjon om årsregnskapet ovenfor dekker ikke informasjonen i årsberetningen.

I forbindelse med revisjonen av årsregnskapet er det vår oppgave å lese årsberetningen. Formålet er å vurdere hvorvidt det foreligger vesentlig inkonsistens mellom årsberetningen, og årsregnskapet og den kunnskap vi har opparbeidet oss under revisjonen av årsregnskapet, eller hvorvidt informasjon i årsberetningen ellers fremstår som vesentlig feil. Vi har plikt til å rapportere dersom årsberetningen fremstår som vesentlig feil. Vi har ingenting å rapportere i så henseende.

Basert på kunnskapen vi har opparbeidet oss i revisjonen, mener vi at årsberetningen er konsistent med årsregnskapet og inneholder de opplysninger som skal gis i henhold til gjeldene lovkrav.

*Ledelsens ansvar for årsregnskapet*

Ledelsen er ansvarlig for å utarbeide årsregnskapet og for at det gir et rettviseende bilde i samsvar med regnskapslovens regler og god regnskapsskikk i Norge. Ledelsen er også ansvarlig for slik intern kontroll som den finner nødvendig for å kunne utarbeide et årsregnskap som ikke inneholder vesentlig feilinformasjon, verken som følge av misligheter eller utilsiktede feil.

Ved utarbeidelsen av årsregnskapet må ledelsen ta standpunkt til selskapets evne til fortsatt drift og opplyse om forhold av betydning for fortsatt drift. Forutsetningen om fortsatt drift skal legges til grunn for årsregnskapet så lenge det ikke er sannsynlig at virksomheten vil bli avvirket.

*Revisors oppgaver og plikter ved revisjonen av årsregnskapet*

Vårt mål er å oppnå betryggende sikkerhet for at årsregnskapet som helhet ikke inneholder vesentlig feilinformasjon, verken som følge av misligheter eller utilsiktede feil, og å avgi en revisjonsberetning som inneholder vår konklusjon. Betryggende sikkerhet er en høy grad av sikkerhet, men ingen garanti for at en revisjon utført i samsvar med ISA-ene, alltid vil avdekke vesentlig feilinformasjon. Feilinformasjon kan oppstå som følge av misligheter eller utilsiktede feil. Feilinformasjon er å anse som vesentlig dersom den enkeltvis eller samlet med rimelighet kan forventes å påvirke de økonomiske beslutningene som brukerne foretar på grunnlag av årsregnskapet.

For revisors oppgaver og plikter se: <https://revisorforeningen.no/om-revisjon/revisjonsberetning-revisors-oppgaver-og-plikter/>

Oslo, 10. juni 2024

**Kr. Wilhelmsen & Co. AS**

Sven Arne Rauan  
Statsautorisert revisor