



## ÅRSREGNSKAPET FOR REGNSKAPSÅRET 2023 - GENERELL INFORMASJON

### Enheten

Organisasjonsnummer: 915 999 840  
Organisasjonsform: Aksjeselskap  
Foretaksnavn: INDUSTRI VERKTØY AS  
Forretningsadresse: Hardangervegen 72  
5224 NESTTUN

### Regnskapsår

Årsregnskapets periode: 01.01.2023 - 31.12.2023

### Konsern

Morselskap i konsern: Nei

### Regnskapsregler

Regler for små foretak benyttet: Ja  
Benyttet ved utarbeidelsen av årsregnskapet til selskapet: Regnskapslovens alminnelige regler

### Årsregnskapet fastsatt av kompetent organ

Bekreftet av representant for selskapet: Johan Heinrich Stuhr  
Dato for fastsettelse av årsregnskapet: 13.05.2024

### Grunnlag for avgivelse

År 2023: Årsregnskapet er elektronisk innlevert  
År 2022: Tall er hentet fra elektronisk innlevert årsregnskap fra 2023

*Det er ikke krav til at årsregnskapet m.v. som sendes til Regnskapsregisteret er undertegnet. Kontrollen på at dette er utført ligger hos revisor/enhetens øverste organ. Sikkerheten ivaretas ved at innsender har rolle/rettighet for innsending av årsregnskapet via Altinn, og ved at det bekreftes at årsregnskapet er fastsatt av kompetent organ.*

Brønnøysundregistrene, 25.05.2025



## Resultatregnskap

Beløp i: NOK	Note	2023	2022
<b>RESULTATREGNSKAP</b>			
<b>Inntekter</b>			
Salgsinntekt		64 898 442	65 909 859
Annen driftsinntekt		6 730	330 166
<b>Sum inntekter</b>		<b>64 905 172</b>	<b>66 240 025</b>
<b>Kostnader</b>			
Varekostnad		44 799 338	44 841 253
Lønnskostnad	1	7 475 532	7 745 262
Avskrivning på varige driftsmidler og immaterielle eiendeler	2	356 170	345 667
Nedskrivning av varige driftsmidler og immaterielle eiendeler		0	56 320
Annen driftskostnad		5 536 384	5 377 686
<b>Sum kostnader</b>		<b>58 167 424</b>	<b>58 366 188</b>
<b>Driftsresultat</b>		<b>6 737 748</b>	<b>7 873 838</b>
<b>Finansinntekter og finanskostnader</b>			
Renteinntekt fra foretak i samme konsern		28 937	4 098
Annen renteinntekt		496	100
Annen finansinntekt		1 144 358	522 166
<b>Sum finansinntekter</b>		<b>1 173 792</b>	<b>526 364</b>
Rentekostnad til foretak i samme konsern		141 876	56 164
Annen rentekostnad		3 715	1 306
Annen finanskostnad		357 472	283 170
<b>Sum finanskostnader</b>		<b>503 063</b>	<b>340 640</b>
<b>Netto finans</b>		<b>670 728</b>	<b>185 724</b>
<b>Resultat før skattekostnad</b>		<b>7 408 476</b>	<b>8 059 561</b>
Skattekostnad	3, 4	1 645 648	1 780 551
<b>Årsresultat</b>		<b>5 762 828</b>	<b>6 279 010</b>
<b>Overføringer og disponeringer</b>			
Ordinært utbytte		5 750 000	6 000 000



## Resultatregnskap

<b>Beløp i: NOK</b>	<b>Note</b>	<b>2023</b>	<b>2022</b>
Annen egenkapital		12 828	279 010
<b>Sum overføringer og disponeringer</b>		<b>5 762 828</b>	<b>6 279 010</b>



### Balanse

Beløp i: NOK	Note	2023	2022
<b>BALANSE - EIENDELER</b>			
<b>Anleggsmidler</b>			
<b>Immaterielle eiendeler</b>			
Sum immaterielle eiendeler		0	0
<b>Varige driftsmidler</b>			
Maskiner og anlegg	2	356 961	349 289
Driftsløsøre, inventar, verktøy, kontormaskiner, ol.	2	1 543 970	1 817 811
Sum varige driftsmidler		1 900 930	2 167 100
<b>Finansielle anleggsmidler</b>			
Andre langsiktige fordringer	5	123 333	217 686
Sum finansielle anleggsmidler		123 333	217 686
Sum anleggsmidler		2 024 264	2 384 786
<b>Omløpsmidler</b>			
<b>Varer</b>			
Varer		10 777 777	11 974 700
Sum varer		10 777 777	11 974 700
<b>Fordringer</b>			
Kundefordringer	6, 7	7 818 157	6 085 506
Andre kortsiktige fordringer		871 389	392 460
Konsernfordringer	7	0	1 022 122
Sum fordringer		8 689 546	7 500 087
Sum investeringer		0	0
<b>Bankinnskudd, kontanter og lignende</b>			
Bankinnskudd, kontanter og lignende		279 750	242 211
Sum bankinnskudd, kontanter og lignende		279 750	242 211
Sum omløpsmidler		19 747 072	19 716 998



## Balanse

Beløp i: NOK	Note	2023	2022
<b>SUM EIENDELER</b>		<b>21 771 336</b>	<b>22 101 784</b>
<b>BALANSE - EGENKAPITAL OG GJELD</b>			
<b>Egenkapital</b>			
<b>Innskutt egenkapital</b>			
Aksjekapital	8, 9	210 000	210 000
Overkurs	8	3 899 791	3 899 791
<b>Sum innskutt egenkapital</b>		<b>4 109 791</b>	<b>4 109 791</b>
<b>Opptjent egenkapital</b>			
Annen egenkapital	8	2 609 099	2 596 271
<b>Sum opptjent egenkapital</b>		<b>2 609 099</b>	<b>2 596 271</b>
<b>Sum egenkapital</b>		<b>6 718 890</b>	<b>6 706 062</b>
<b>Gjeld</b>			
<b>Langsiktig gjeld</b>			
Utsatt skatt	3, 4	126 317	139 011
<b>Sum avsetninger for forpliktelser</b>		<b>126 317</b>	<b>139 011</b>
<b>Annen langsiktig gjeld</b>			
<b>Sum annen langsiktig gjeld</b>		<b>0</b>	<b>0</b>
<b>Sum langsiktig gjeld</b>		<b>126 317</b>	<b>139 011</b>
<b>Kortsiktig gjeld</b>			
Leverandørgjeld	7, 10	2 920 132	3 422 984
Betalbar skatt	3, 4	1 658 342	1 702 686
Skyldige offentlige avgifter		2 935 223	2 553 752
Utbytte		5 750 000	6 000 000
Kortsiktig konserngjeld	7	247 997	0
Annen kortsiktig gjeld		1 414 435	1 577 289
<b>Sum kortsiktig gjeld</b>		<b>14 926 129</b>	<b>15 256 711</b>
<b>Sum gjeld</b>		<b>15 052 446</b>	<b>15 395 722</b>
<b>SUM EGENKAPITAL OG GJELD</b>		<b>21 771 336</b>	<b>22 101 784</b>



## Balanse

<b>Beløp i: NOK</b>	<b>Note</b>	<b>2023</b>	<b>2022</b>
---------------------	-------------	-------------	-------------

---



## Brønnøysundregistrene

### ÅRSREGNSKAP FOR REGNSKAPSÅRET 2023 - GENERELL INFORMASJON

Journalnummer: 2024 469564

#### Enheten

Organisasjonsnummer: 915 999 840  
Organisasjonsform: Aksjeselskap  
Foretaksnavn: INDUSTRI VERKTØY AS  
Forretningsadresse: Hardangervegen 72  
5224 NESTUN

#### Regnskapsår

Årsregnskapets periode: 01.01.2023 - 31.12.2023

#### Konsern

Morselskap i konsern: Nei

#### Regnskapsregler

Regler for små foretak benyttet: Ja  
Benyttet ved utarbeidelsen av  
årsregnskapet til selskapet: Regnskapslovens alminnelige regler

#### Årsregnskapet fastsatt av kompetent organ

Bekreftet av representant for selskapet: Johan Heinrich Stuhr  
Dato for fastsettelse av årsregnskapet: 13.05.2024

#### Revisjon

Årsregnskapet er utarbeidet av ekstern  
autorisert regnskapsfører: Ja

#### Grunnlag for avgivelse

År 2023: Årsregnskap er elektronisk innlevert.  
År 2022: Tall er hentet fra elektronisk innlevert årsregnskap fra 2023.

*Det er ikke krav til at årsregnskapet m.v. som sendes til Regnskapsregisteret er undertegnet. Kontrollen på at dette er utført ligger hos revisor/enhetens øverste organ. Sikkerheten ivaretas ved at innsender har rolle/rettighet for innsending av årsregnskapet via Altinn, og ved at det bekreftes at årsregnskapet er fastsatt av kompetent organ.*

Brønnøysundregistrene, 14.06.2024



Organisasjonsnr: 915 999 840  
INDUSTRI VERKTØY AS

## RESULTATREGNSKAP

Beløp i: NOK	Note	2023	2022
<b>RESULTATREGNSKAP</b>			
<b>Inntekter</b>			
Salgsinntekt		64 898 442	65 909 859
Annen driftsinntekt		6 730	330 166
<b>Sum inntekter</b>		<b>64 905 172</b>	<b>66 240 025</b>
<b>Kostnader</b>			
Varekostnad		44 799 338	44 841 253
Lønnskostnad	1	7 475 532	7 745 262
Avskrivning på varige driftsmidler og immaterielle eiendeler	2	356 170	345 667
Nedskrivning av varige driftsmidler og immaterielle eiendeler		0	56 320
Annen driftskostnad		5 536 384	5 377 686
<b>Sum kostnader</b>		<b>58 167 424</b>	<b>58 366 188</b>
<b>Driftsresultat</b>		<b>6 737 748</b>	<b>7 873 838</b>
<b>Finansinntekter og finanskostnader</b>			
Renteinntekt fra foretak i samme konsern		28 937	4 098
Annen renteinntekt		496	100
Annen finansinntekt		1 144 358	522 166
<b>Sum finansinntekter</b>		<b>1 173 792</b>	<b>526 364</b>
Rentekostnad til foretak i samme konsern		141 876	56 164
Annen rentekostnad		3 715	1 306
Annen finanskostnad		357 472	283 170
<b>Sum finanskostnader</b>		<b>503 063</b>	<b>340 640</b>
<b>Netto finans</b>		<b>670 728</b>	<b>185 724</b>
<b>Resultat før skattekostnad</b>		<b>7 408 476</b>	<b>8 059 561</b>
Skattekostnad	3, 4	1 645 648	1 780 551
<b>Årsresultat</b>		<b>5 762 828</b>	<b>6 279 010</b>
<b>Overføringer og disponeringer</b>			
Ordinært utbytte		5 750 000	6 000 000
Annen egenkapital		12 828	279 010
<b>Sum overføringer og disponeringer</b>		<b>5 762 828</b>	<b>6 279 010</b>



Organisasjonsnr: 915 999 840  
INDUSTRI VERKTØY AS

## BALANSE

Beløp i: NOK	Note	2023	2022
<b>BALANSE - EIENDELER</b>			
<b>Anleggsmidler</b>			
<b>Immaterielle eiendeler</b>			
Sum immaterielle eiendeler		0	0
<b>Varige driftsmidler</b>			
Maskiner og anlegg	2	356 961	349 289
Driftsløsøre, inventar, verktøy, kontormaskiner, ol.	2	1 543 970	1 817 811
Sum varige driftsmidler		1 900 930	2 167 100
<b>Finansielle anleggsmidler</b>			
Andre langsiktige fordringer	5	123 333	217 686
Sum finansielle anleggsmidler		123 333	217 686
Sum anleggsmidler		2 024 264	2 384 786
<b>Omløpsmidler</b>			
<b>Varer</b>			
Varer		10 777 777	11 974 700
Sum varer		10 777 777	11 974 700
<b>Fordringer</b>			
Kundefordringer	6, 7	7 818 157	6 085 506
Andre kortsiktige fordringer		871 389	392 460
Konsernfordringer	7	0	1 022 122
Sum fordringer		8 689 546	7 500 087
<b>Investeringer</b>			
Sum investeringer		0	0
<b>Bankinnskudd, kontanter og lignende</b>			
Bankinnskudd, kontanter og lignende		279 750	242 211
Sum bankinnskudd, kontanter og lignende		279 750	242 211
Sum omløpsmidler		19 747 072	19 716 998
<b>SUM EIENDELER</b>		<b>21 771 336</b>	<b>22 101 784</b>

## BALANSE - EGENKAPITAL OG GJELD



<b>Egenkapital</b>			
<b>Innskutt egenkapital</b>			
Aksjekapital	8, 9	210 000	210 000
Overkurs	8	3 899 791	3 899 791
<b>Sum innskutt egenkapital</b>		<b>4 109 791</b>	<b>4 109 791</b>
<b>Opptjent egenkapital</b>			
Annen egenkapital	8	2 609 099	2 596 271
<b>Sum opptjent egenkapital</b>		<b>2 609 099</b>	<b>2 596 271</b>
<b>Sum egenkapital</b>		<b>6 718 890</b>	<b>6 706 062</b>
<b>Gjeld</b>			
<b>Langsiktig gjeld</b>			
Utsatt skatt	3, 4	126 317	139 011
<b>Sum avsetninger for forpliktelseser</b>		<b>126 317</b>	<b>139 011</b>
Annen langsiktig gjeld		0	0
<b>Sum langsiktig gjeld</b>		<b>126 317</b>	<b>139 011</b>
<b>Kortsiktig gjeld</b>			
Leverandørgjeld	7, 10	2 920 132	3 422 984
Betalbar skatt	3, 4	1 658 342	1 702 686
Skyldige offentlige avgifter		2 935 223	2 553 752
Utbytte		5 750 000	6 000 000
Kortsiktig konserngjeld	7	247 997	0
Annen kortsiktig gjeld		1 414 435	1 577 289
<b>Sum kortsiktig gjeld</b>		<b>14 926 129</b>	<b>15 256 711</b>
<b>Sum gjeld</b>		<b>15 052 446</b>	<b>15 395 722</b>
<b>SUM EGENKAPITAL OG GJELD</b>		<b>21 771 336</b>	<b>22 101 784</b>



Organisasjonsnr: 915 999 840  
INDUSTRI VERKTØY AS

NOTEOPPLYSNINGER - SELSKAP - alle poster oppgitt i hele tall

## Note

### Regnskapsprinsipper

Årsregnskapet er satt opp i samsvar med regnskapsloven og god regnskapsskikk for små foretak. Salgsinntekter Inntektsføring ved salg av varer skjer på leveringstidspunktet. Tjenester inntektsføres etter hvert som de leveres. Klassifisering og vurdering av balanseposter Anleggsmidler er eiendeler bestemt til varig eie eller bruk. Eiendeler som er knyttet til varekretsløpet er klassifisert som omløpsmidler. Fordringer klassifiseres som omløpsmidler hvis de forfaller til betaling innen ett år etter transaksjonsdagen. Tilsvarende klassifiseres gjeld som kortsiktig hvis gjelden forfaller til betaling innen ett år. Omløpsmidler vurderes til laveste av anskaffelseskost og virkelig verdi. Kortsiktig gjeld balanseføres til nominelt beløp på etableringstidspunktet. Anleggsmidler vurderes til anskaffelseskost. Varige anleggsmidler avskrives etter en fornuftig avskrivningsplan. Anleggsmidlene nedskrives til virkelig verdi ved verdifall som ikke forventes å være forbigående. Langsiktig gjeld med unntak av andre avsetninger balanseføres til nominelt beløp på etableringstidspunktet. Fordringer Kundefordringer og andre fordringer er oppført i balansen til pålydende etter fradrag for avsetning til forventet tap. Avsetning til tap gjøres på grunnlag av individuelle vurderinger av de enkelte fordringene. Varebeholdninger Lager av innkjøpte varer er verdsatt til laveste verdi av anskaffelseskost etter FIFO- prinsippet og virkelig verdi. Det foretas nedskrivning for påregnelig ukurans. Varige driftsmidler Varige driftsmidler balanseføres og avskrives over driftsmidlenes levetid dersom de har antatt levetid over 3 år og har en kostpris som overstiger kr 15 000. Direkte vedlikehold av driftsmidler kostnadsføres løpende under driftskostnader, mens påkostninger eller forbedringer tillegges driftsmidlets kostpris og avskrives i takt med driftsmidlet. Forøvrig er følgende regnskapsprinsipper anvendt: Forsikret pensjonsforpliktelse er ikke balanseført - kostnaden er lik premien. Leieavtaler er ikke balanseført. Fordringer og gjeld i utenlandsk valuta er verdsatt til kursen ved regnskapsårets slutt. Kursgevinster og kurstap i utenlandsk valuta føres som finansinntekt og finanskosntad. Skatt Skattekostnaden i resultatregnskapet omfatter både periodens betalbare skatt og endring i utsatt skatt. Utsatt skatt er beregnet med 22% på grunnlag av de midlertidige forskjeller som eksisterer mellom regnskapsmessige og skattemessige verdier, samt skattemessig underskudd til fremføring ved utgangen av regnskapsåret. Skatteøkende og skattereduserende midlertidige forskjeller som reverserer eller kan reversere i samme periode er fastsatt og skattevirkningen er beregnet på nettogrunnlaget. Selskapet har ikke endret regnskapsprinsipp fra 2022 til 2023.

## Note

### Antall årsverk i regnskapsåret

7.00

## Note

1

### Spesifisering av resultatregnskapet



## Lønnskostnader

<u>Lønn</u>	<u>Årets</u>	<u>Fjorårets</u>
	6238957.00	6231341.00
<u>Folketrygdavgift</u>	<u>Årets</u>	<u>Fjorårets</u>
	1064285.00	965469.00
<u>Pensjonskostnader</u>	<u>Årets</u>	<u>Fjorårets</u>
	217145.00	218614.00
<u>Andre ytelser</u>	<u>Årets</u>	<u>Fjorårets</u>
	-44855.00	329838.00
<u>Sum lønnskostnader</u>	<u>Årets</u>	<u>Fjorårets</u>
	7475532.00	7745262.00

## Note

### Ekstraordinære inntekter og kostnader

<u>Sum</u>	<u>Beløp</u>
------------	--------------

Balanseført verdi 31.12.                      Varige driftsmidler   Immaterielle eiend.

## Note

7

**Konsern, tilknyttet selskap m.v.**

**Investeringsregnskap som regnskapsføres etter egenkapitalmetoden**

### Konsernregnskap

Virksomheten inngår i konsolideringen til morselskapets konsernregnsk.: Nei

**Morselskapet sitt navn**

**Forretningskontor for morselskapet**

Datterselskap er utelatt fra konsolideringen: Nei

**Begrunnelse for at datterselskap er utelatt fra konsolideringen**

**Konsern, tilknyttet selskap m.v. - fordringer og gjeld**

### Fordringer

<u>Samlet beløp - foretak i samme konsern</u>	<u>Årets</u>	<u>Fjorårets</u>
	94000.00	1114122.00
<u>Samlet beløp - tilknyttet selskap</u>	<u>Årets</u>	<u>Fjorårets</u>



<u>Samlet beløp - foretak i samme konsern</u>	<u>Årets</u>	<u>Fjorårets</u>
---	--------------	------------------

## Kortsiktig gjeld

<u>Samlet beløp - foretak i samme konsern</u>	<u>Årets</u>	<u>Fjorårets</u>
	452997.00	708000.00

<u>Samlet beløp - felles kontrollert virksomhet</u>	<u>Årets</u>	<u>Fjorårets</u>
---	--------------	------------------

<u>Pantstillelse</u>	<u>Beløp</u>
----------------------	--------------

## Note

5

## Fordringer

Fordringer som forfaller senere enn ett år etter regnskapsårets slutt  
123333.00

## Mer om fordringer

## Note

Virkelig verdi og resultatført verdiendr. i perioden, finansielle instrumenter

## Mer om finansielle instrumenter

## Beskrivelse av finansielle derivater

<u>Beholdning av egne aksjer</u>	<u>Antall</u>	<u>Pålydende</u>	<u>Andel av aksjek.</u>
----------------------------------	---------------	------------------	-------------------------

## Note

### Lån og sikkerhetsstillelse til medlemmer

Er det gitt lån eller sikkerhetsstillelse til ledende personer: Nei

### Opplysninger om:

Medlemmer av:

### Mer om lån og sikkerhetsstillelse



INDUSTRI VERKTØY AS  
915 999 840

## Resultatregnskap

	Note	2023	2022
<b>Driftsinntekter</b>			
Salgsinntekt		64 898 442	65 909 859
Annen driftsinntekt		6 730	330 166
<b>Sum driftsinntekter</b>		<b>64 905 172</b>	<b>66 240 025</b>
<b>Driftskostnader</b>			
Varekostnad		-44 799 338	-44 841 253
Lønnskostnad	1	-7 475 532	-7 745 262
Avskrivning på varige driftsmidler og immaterielle eiendeler	2	-356 170	-345 667
Nedskrivning av varige driftsmidler og immaterielle eiendeler		0	-56 320
Annen driftskostnad		-5 536 384	-5 377 686
<b>Sum driftskostnader</b>		<b>-58 167 424</b>	<b>-58 366 188</b>
<b>Driftsresultat</b>		<b>6 737 748</b>	<b>7 873 838</b>
<b>Finansinntekter</b>			
Renteinntekt fra foretak i samme konsern		28 937	4 098
Annen renteinntekt		496	100
Annen finansinntekt		1 144 358	522 166
<b>Sum finansinntekter</b>		<b>1 173 792</b>	<b>526 364</b>
<b>Finanskostnader</b>			
Rentekostnad til foretak i samme konsern		-141 876	-56 164
Annen rentekostnad		-3 715	-1 306
Annen finanskostnad		-357 472	-283 170
<b>Sum finanskostnader</b>		<b>-503 063</b>	<b>-340 640</b>
<b>Netto finans</b>		<b>670 728</b>	<b>185 724</b>
<b>Resultat før skattekostnad</b>		<b>7 408 476</b>	<b>8 059 561</b>
Skattekostnad	3, 4	-1 645 648	-1 780 551
<b>Årsresultat</b>		<b>5 762 828</b>	<b>6 279 010</b>
<b>Overføringer</b>			
Ordinært utbytte		5 750 000	6 000 000
Annen egenkapital		12 828	279 010
<b>Sum overføringer</b>		<b>5 762 828</b>	<b>6 279 010</b>



INDUSTRI VERKTØY AS  
915 999 840

## Balanse

	Note	31.12.2023	31.12.2022
<b>EIENDELER</b>			
<b>Anleggsmidler</b>			
<b>Varige driftsmidler</b>			
Maskiner og anlegg	2	356 961	349 289
Driftsløsøre, inventar, verktøy, kontormaskiner, ol.	2	1 543 970	1 817 811
<b>Sum varige driftsmidler</b>		<b>1 900 930</b>	<b>2 167 100</b>
<b>Finansielle anleggsmidler</b>			
Andre langsiktige fordringer	5	123 333	217 686
<b>Sum finansielle anleggsmidler</b>		<b>123 333</b>	<b>217 686</b>
<b>Sum anleggsmidler</b>		<b>2 024 264</b>	<b>2 384 786</b>
<b>Omløpsmidler</b>			
<b>Varer</b>			
Varer		10 777 777	11 974 700
<b>Sum varer</b>		<b>10 777 777</b>	<b>11 974 700</b>
<b>Fordringer</b>			
Kundefordringer	6, 7	7 818 157	6 085 506
Kortsiktige konsernfordringer	7	0	1 022 122
Andre kortsiktige fordringer		871 389	392 460
<b>Sum fordringer</b>		<b>8 689 546</b>	<b>7 500 087</b>
<b>Bankinnskudd, kontanter og lignende</b>			
Bankinnskudd, kontanter og lignende		279 750	242 211
<b>Sum bankinnskudd, kontanter og lignende</b>		<b>279 750</b>	<b>242 211</b>
<b>Sum omløpsmidler</b>		<b>19 747 072</b>	<b>19 716 998</b>
<b>SUM EIENDELER</b>		<b>21 771 336</b>	<b>22 101 784</b>



INDUSTRI VERKTØY AS  
915 999 840

## Balanse

	Note	31.12.2023	31.12.2022
<b>EGENKAPITAL OG GJELD</b>			
<b>Egenkapital</b>			
<b>Innskutt egenkapital</b>			
Aksjekapital	8, 9	210 000	210 000
Overkurs	8	3 899 791	3 899 791
<b>Sum innskutt egenkapital</b>		<b>4 109 791</b>	<b>4 109 791</b>
<b>Opptjent egenkapital</b>			
Annen egenkapital	8	2 609 099	2 596 271
<b>Sum opptjent egenkapital</b>		<b>2 609 099</b>	<b>2 596 271</b>
<b>Sum egenkapital</b>		<b>6 718 890</b>	<b>6 706 062</b>
<b>Gjeld</b>			
<b>Avsetning og forpliktelser</b>			
Utsatt skatt	3, 4	126 317	139 011
<b>Sum avsetning for forpliktelser</b>		<b>126 317</b>	<b>139 011</b>
<b>Kortsiktig gjeld</b>			
Leverandørgjeld	7, 10	2 920 132	3 422 984
Betalbar skatt	3, 4	1 658 342	1 702 686
Skyldige offentlige avgifter		2 935 223	2 553 752
Utbytte		5 750 000	6 000 000
Kortsiktig konserngjeld	7	247 997	0
Annen kortsiktig gjeld		1 414 435	1 577 289
<b>Sum kortsiktig gjeld</b>		<b>14 926 129</b>	<b>15 256 711</b>
<b>Sum gjeld</b>		<b>15 052 446</b>	<b>15 395 722</b>
<b>SUM EGENKAPITAL OG GJELD</b>		<b>21 771 336</b>	<b>22 101 784</b>

Bergen, 13.05.2024

Carl Ulf Joakim Dock  
styrets leder

Gustav Erik Ruda  
styremedlem

Johan Heinrich Stuhr  
styremedlem / daglig leder



INDUSTRI VERKTØY AS  
915 999 840

## Noter

### Regnskapsprinsipper

Årsregnskapet er satt opp i samsvar med regnskapsloven og god regnskapsskikk for små foretak.

#### Salgsinntekter

Inntektsføring ved salg av varer skjer på leveringstidspunktet. Tjenester inntektsføres etter hvert som de leveres.

#### Klassifisering og vurdering av balanseposter

Anleggsmidler er eiendeler bestemt til varig eie eller bruk. Eiendeler som er knyttet til varekretsløpet er klassifisert som omløpsmidler. Fordringer klassifiseres som omløpsmidler hvis de forfaller til betaling innen ett år etter transaksjonsdagen. Tilsvarende klassifiseres gjeld som kortsiktig hvis gjelden forfaller til betaling innen ett år.

Omløpsmidler vurderes til laveste av anskaffelseskost og virkelig verdi. Kortsiktig gjeld balanseføres til nominelt beløp på etableringstidspunktet. Anleggsmidler vurderes til anskaffelseskost. Varige anleggsmidler avskrives etter en fornuftig avskrivningsplan. Anleggsmidlene nedskrives til virkelig verdi ved verdifall som ikke forventes å være forbigående. Langsiktig gjeld med unntak av andre avsetninger balanseføres til nominelt beløp på etableringstidspunktet.

#### Fordringer

Kundefordringer og andre fordringer er oppført i balansen til pålydende etter fradrag for avsetning til forventet tap. Avsetning til tap gjøres på grunnlag av individuelle vurderinger av de enkelte fordringene.

#### Varebeholdninger

Lager av innkjøpte varer er verdsatt til laveste verdi av anskaffelseskost etter FIFO- prinsippet og virkelig verdi. Det foretas nedskrivning for påregnelig ukurans.

#### Varige driftsmidler

Varige driftsmidler balanseføres og avskrives over driftsmidlenes levetid dersom de har antatt levetid over 3 år og har en kostpris som overstiger kr 15 000. Direkte vedlikehold av driftsmidler kostnadsføres løpende under driftskostnader, mens påkostninger eller forbedringer tillegges driftsmidlets kostpris og avskrives i takt med driftsmidlet.

#### Forøvrig er følgende regnskapsprinsipper anvendt:

Forsikret pensjonsforpliktelse er ikke balanseført - kostnaden er lik premien. Leieavtaler er ikke balanseført. Fordringer og gjeld i utenlandsk valuta er verdsatt til kursen ved regnskapsårets slutt. Kursgevinster og kurstap i utenlandsk valuta føres som finansinntekt og finanskosnad.

#### Skatt

Skattekostnaden i resultatregnskapet omfatter både periodens betalbare skatt og endring i utsatt skatt. Utsatt skatt er beregnet med 22% på grunnlag av de midlertidige forskjeller som eksisterer mellom regnskapsmessige og skattemessige verdier, samt skattemessig underskudd til fremføring ved utgangen av regnskapsåret. Skatteøkende og skattereduserende midlertidige forskjeller som reverserer eller kan reversere i samme periode er fastsatt og skattevirkningen er beregnet på nettogrunnlaget.

Selskapet har ikke endret regnskapsprinsipp fra 2022 til 2023.



INDUSTRI VERKTØY AS  
915 999 840

## Note 1 - Lønnskostnader

Spesifikasjon av lønnskostnader	2023	2022
Lønn	6 238 957	6 231 341
Arbeidsgiveravgift	1 064 285	965 469
Pensjonskostnader	217 145	218 614
Andre relaterte ytelser	-44 855	329 838
<b>Sum</b>	<b>7 475 532</b>	<b>7 745 262</b>

## Note 2 - Varige driftsmidler/anleggsmidler

Varige driftsmidler	Driftsløsøre, inventar o.l	Maskiner og anlegg	Immaterielle eiendeler	Sum
Anskaffelseskost pr 01.01	2 032 143	462 893	140 700	2 635 737
Tilgang i året	0	90 000	0	90 000
Avgang i året	0	0	0	0
<b>Anskaffelseskost pr 31.12</b>	<b>2 032 143</b>	<b>552 893</b>	<b>140 700</b>	<b>2 725 737</b>
Akkumulert av- og nedskrivninger 01.01	-214 333	-113 604	-140 700	-468 637
Akkumulert av- og nedskrivninger 31.12	-488 174	-195 933	-140 700	-824 807
<b>Balansført verdi pr 31.12</b>	<b>1 543 969</b>	<b>356 961</b>	<b>0</b>	<b>1 900 930</b>
Årets av- og nedskrivninger	273 841	82 329	0	356 170
Økonomisk levetid	3 - 8	3 - 8	10	
Avskrivningsplan	Lineær	Lineær	Lineær	

## Note 3 - Spesifisering av skatt

Skattekostnad	2023	2022
Betalbar skatt på alminnelig inntekt	1 658 342	1 702 686
+/- Endring i utsatt skatt/utsatt skattefordel	-12 694	77 865
<b>Skattekostnad</b>	<b>1 645 648</b>	<b>1 780 551</b>

Skattepliktig inntekt	2023	2022
Resultat før skatt	7 408 476	8 059 561
Permanente forskjeller	71 743	33 810
+/- Endring i midlertidige forskjeller	57 699	-353 929
<b>Skattepliktig inntekt</b>	<b>7 537 918</b>	<b>7 739 442</b>

Betalbar skatt i balansen	2023	2022
Betalbar skatt på årets resultat	1 658 342	1 702 686
Sum betalbar skatt i balansen	1 658 342	1 702 686

## Note 4 - Midlertidige forskjeller - utsatt skatt/skattefordel

Utsatt skatt/utsatt skattefordel i balansen avsettes på grunnlag av forskjeller mellom regnskapsmessige og skattemessige verdier i henhold til norsk regnskapsstandard for skatt.

Midlertidige skatteøkende og skattereduserende forskjeller som kan utlignes er nettoført.

Midlertidige forskjeller knyttet til:	01.01.2023	31.12.2023	Endring
Anleggsmidler	779 345	721 062	58 283
Omløpsmidler	-147 478	-146 894	-584
<b>Netto forskjeller</b>	<b>631 867</b>	<b>574 168</b>	<b>57 699</b>
<b>Sum midlertidige forskjeller som påvirker betalbar skatt</b>	<b>631 867</b>	<b>574 168</b>	<b>57 699</b>
<b>Utsatt skatt 31.12.2023 basert på 22 %</b>	<b>139 011</b>	<b>126 317</b>	<b>12 694</b>



INDUSTRI VERKTØY AS  
915 999 840

## Note 5 - Fordringer

Fordringer som forfaller senere enn ett år etter regnskapsårets slutt	123 333
---	---------

## Note 6 - Kundefordringer

	2023	2022
Kundefordringer til pålydende 31.12	7 818 157	6 085 506
<b>Kundefordringer 31.12</b>	<b>7 818 157</b>	<b>6 085 506</b>

	2023	2022
Årets endring i delkrederavsetning	0	-12 993
Årets konstaterte tap på fordringer	0	11 623
<b>Tap på fordringer</b>	<b>0</b>	<b>-1 370</b>

### Mer om fordringer

Herav utgjør kr. 94 000 fordringer mot selskaper i eget konsern.  
For fjoråret utgjorde kr. 92 000 fordringer mot selskaper i konsernet.

## Note 7 - Konsern, tilknyttet selskap m.v.

### Fordringer

	2023	2022
Samlet beløp som gjelder foretak i samme konsern	94 000	1 114 122

### Kortsiktig gjeld

	2023	2022
Samlet beløp som gjelder foretak i samme konsern	452 997	708 000

## Note 8 - Egenkapital

	Aksjekapital	Overkurs	Opptjent egenkapital	Sum
Egenkapital 31.12.2022	210 000	3 899 791	2 596 271	6 706 062
Årsresultat	0	0	5 762 828	5 762 828
Avsatt utbytte	0	0	-5 750 000	-5 750 000
<b>Egenkapital 31.12.2023</b>	<b>210 000</b>	<b>3 899 791</b>	<b>2 609 099</b>	<b>6 718 890</b>

## Note 9 - Aksjekapital

Aksjeklasse	Antall aksjer	Aksjenes pålydende	Bokført verdi
Ordinære	30 000	7	210 000

Aksjonærer	Antall aksjer	Eierandel %	Aksjeklasse
Indutrade AB	30 000	100,00	Ordinære

## Note 10 - Leverandørgjeld

	2023	2022
Leverandørgjeld til pålydende per 31.12	-2 920 132	-3 422 984
Herav til selskaper i samme konsern	-205 000	-708 000



**INDUSTRI VERKTØY AS**  
915 999 840

**Antall årsverk**

Antall årsverk sysselsatt i regnskapsåret:

7

**Lån og sikkerhetsstillelse til ledende personer, eiere med videre**

Det er ikke gitt lån eller sikkerhetsstillelse til medlemmer av styrende organer.



Til generalforsamlingen i Industri Verktøy AS

## Uavhengig revisors beretning

### Konklusjon

Vi har revidert årsregnskapet for Industri Verktøy AS som består av balanse per 31. desember 2023, resultatregnskap for regnskapsåret avsluttet per denne datoen og noter til årsregnskapet, herunder et sammendrag av viktige regnskapsprinsipper.

Etter vår mening oppfyller årsregnskapet gjeldende lovkrav, og gir årsregnskapet et rettviseende bilde av selskapets finansielle stilling per 31. desember 2023, og av dets resultater for regnskapsåret avsluttet per denne datoen i samsvar med regnskapslovens regler og god regnskapsskikk i Norge.

### Grunnlag for konklusjonen

Vi har gjennomført revisjonen i samsvar med International Standards on Auditing (ISA-ene). Våre oppgaver og plikter i henhold til disse standardene er beskrevet nedenfor under *Revisors oppgaver og plikter ved revisjonen av årsregnskapet*. Vi er uavhengige av selskapet i samsvar med kravene i relevante lover og forskrifter i Norge og International Code of Ethics for Professional Accountants (inkludert internasjonale uavhengighetsstandarder) utstedt av International Ethics Standards Board for Accountants (IESBA-reglene), og vi har overholdt våre øvrige etiske forpliktelser i samsvar med disse kravene. Innhentet revisjonsbevis er etter vår vurdering tilstrekkelig og hensiktsmessig som grunnlag for vår konklusjon.

### Styrets og daglig leders ansvar for årsregnskapet

Styret og daglig leder (ledelsen) er ansvarlige for å utarbeide årsregnskapet og for at det gir et rettviseende bilde i samsvar med regnskapslovens regler og god regnskapsskikk i Norge. Ledelsen er også ansvarlig for slik internkontroll som den finner nødvendig for å kunne utarbeide et årsregnskap som ikke inneholder vesentlig feilinformasjon, verken som følge av misligheter eller utilsiktede feil.

Ved utarbeidelsen av årsregnskapet må ledelsen ta standpunkt til selskapets evne til fortsatt drift og opplyse om forhold av betydning for fortsatt drift. Forutsetningen om fortsatt drift skal legges til grunn for årsregnskapet så lenge det ikke er sannsynlig at virksomheten vil bli avvirket.

### Revisors oppgaver og plikter ved revisjonen av årsregnskapet

Vårt mål er å oppnå betryggende sikkerhet for at årsregnskapet som helhet ikke inneholder vesentlig feilinformasjon, verken som følge av misligheter eller utilsiktede feil, og å avgi en revisjonsberetning som inneholder vår konklusjon. Betryggende sikkerhet er en høy grad av sikkerhet, men ingen garanti for at en revisjon utført i samsvar med ISA-ene, alltid vil avdekke vesentlig feilinformasjon. Feilinformasjon kan oppstå som følge av misligheter eller utilsiktede feil. Feilinformasjon er å anse som vesentlig dersom den enkeltvis eller samlet med rimelighet kan forventes å påvirke de økonomiske beslutningene som brukerne foretar på grunnlag av årsregnskapet. For videre beskrivelse av revisors oppgaver og plikter vises det til: <https://revisorforeningen.no/revisjonsberetninger>

Bergen, 13. mai 2024

**PricewaterhouseCoopers AS**

Jan Roger Hånes  
Statsautorisert revisor  
(elektronisk signert)

PricewaterhouseCoopers AS, Sandviksbodene 2A, Postboks 3984 - Sandviken, NO-5835 Bergen  
T: 02316, org. no.: 987 009 713 MVA, [www.pwc.no](http://www.pwc.no)  
Statsautoriserte revisorer, medlemmer av Den norske Revisorforening og autorisert regnskapsførerselskap



 Securely signed with Brevio

Revisjonsberetning

**Signers:**

<b>Name</b>	<b>Method</b>	<b>Date</b>
Hånes, Jan Roger	BANKID	2024-05-13 09:46

**This document package contains:**

- Closing page (this page)
- The original document(s)
- The electronic signatures. These are not visible in the document, but are electronically integrated.



This file is sealed with a digital signature.  
The seal is a guarantee for the authenticity  
of the document.



Årsoppgjør for

**INDUSTRI VERKTØY AS**

915999840

01.01.2023 - 31.12.2023

Innhold	Side
Resultatregnskap	2
Eiendeler	3
Egenkapital og gjeld	4
Noter	5



INDUSTRI VERKTØY AS  
915 999 840





## Resultatregnskap

	Note	2023	2022
<b>Driftsinntekter</b>			
Salgsinntekt		64 898 442	65 909 859
Annen driftsinntekt		6 730	330 166
<b>Sum driftsinntekter</b>		<b>64 905 172</b>	<b>66 240 025</b>
<b>Driftskostnader</b>			
Varekostnad		-44 799 338	-44 841 253
Lønnskostnad	1	-7 475 532	-7 745 262
Avskrivning på varige driftsmidler og immaterielle eiendeler	2	-356 170	-345 667
Nedskrivning av varige driftsmidler og immaterielle eiendeler		0	-56 320
Annen driftskostnad		-5 536 384	-5 377 686
<b>Sum driftskostnader</b>		<b>-58 167 424</b>	<b>-58 366 188</b>
<b>Driftsresultat</b>		<b>6 737 748</b>	<b>7 873 838</b>
<b>Finansinntekter</b>			
Renteinntekt fra foretak i samme konsern		28 937	4 098
Annen renteinntekt		496	100
Annen finansinntekt		1 144 358	522 166
<b>Sum finansinntekter</b>		<b>1 173 792</b>	<b>526 364</b>
<b>Finanskostnader</b>			
Rentekostnad til foretak i samme konsern		-141 876	-56 164
Annen rentekostnad		-3 715	-1 306
Annen finanskostnad		-357 472	-283 170
<b>Sum finanskostnader</b>		<b>-503 063</b>	<b>-340 640</b>
<b>Netto finans</b>		<b>670 728</b>	<b>185 724</b>
<b>Resultat før skattekostnad</b>		<b>7 408 476</b>	<b>8 059 561</b>
Skattekostnad	3, 4	-1 645 648	-1 780 551
<b>Årsresultat</b>		<b>5 762 828</b>	<b>6 279 010</b>
<b>Overføringer</b>			
Ordinært utbytte		5 750 000	6 000 000
Annen egenkapital		12 828	279 010
<b>Sum overføringer</b>		<b>5 762 828</b>	<b>6 279 010</b>



INDUSTRI VERKTØY AS  
915 999 840

 BankID Signing  
Johan Heinrich Stühr  
2024-05-28

 BankID Signing  
Gustav Enik Ruda  
2024-05-28


 BankID Signing  
Carl Ulf Joakim Dock  
2024-05-28


## Balanse

	Note	31.12.2023	31.12.2022
<b>EIENDELER</b>			
<b>Anleggsmidler</b>			
<b>Varige driftsmidler</b>			
Maskiner og anlegg	2	356 961	349 289
Driftsløsøre, inventar, verktøy, kontormaskiner, ol.	2	1 543 970	1 817 811
<b>Sum varige driftsmidler</b>		<b>1 900 930</b>	<b>2 167 100</b>
<b>Finansielle anleggsmidler</b>			
Andre langsiktige fordringer	5	123 333	217 686
<b>Sum finansielle anleggsmidler</b>		<b>123 333</b>	<b>217 686</b>
<b>Sum anleggsmidler</b>		<b>2 024 264</b>	<b>2 384 786</b>
<b>Omløpsmidler</b>			
<b>Varer</b>			
Varer		10 777 777	11 974 700
<b>Sum varer</b>		<b>10 777 777</b>	<b>11 974 700</b>
<b>Fordringer</b>			
Kundefordringer	6, 7	7 818 157	6 085 506
Kortsiktige konsernfordringer	7	0	1 022 122
Andre kortsiktige fordringer		871 389	392 460
<b>Sum fordringer</b>		<b>8 689 546</b>	<b>7 500 087</b>
<b>Bankinnskudd, kontanter og lignende</b>			
Bankinnskudd, kontanter og lignende		279 750	242 211
<b>Sum bankinnskudd, kontanter og lignende</b>		<b>279 750</b>	<b>242 211</b>
<b>Sum omløpsmidler</b>		<b>19 747 072</b>	<b>19 716 998</b>
<b>SUM EIENDELER</b>		<b>21 771 336</b>	<b>22 101 784</b>



INDUSTRI VERKTØY AS  
915 999 840

 BankID Signing  
Johan Heinrich Stuhr  
2024-05-28

 BankID Signing  
Gustav Erik Ruda  
2024-05-28

 BankID Signing  
Carl Ulf Joakim Dock  
2024-05-28

## Balanse

	Note	31.12.2023	31.12.2022
<b>EGENKAPITAL OG GJELD</b>			
<b>Egenkapital</b>			
<b>Innskutt egenkapital</b>			
Aksjekapital	8, 9	210 000	210 000
Overkurs	8	3 899 791	3 899 791
<b>Sum innskutt egenkapital</b>		<b>4 109 791</b>	<b>4 109 791</b>
<b>Opptjent egenkapital</b>			
Annen egenkapital	8	2 609 099	2 596 271
<b>Sum opptjent egenkapital</b>		<b>2 609 099</b>	<b>2 596 271</b>
<b>Sum egenkapital</b>		<b>6 718 890</b>	<b>6 706 062</b>
<b>Gjeld</b>			
<b>Avsetning og forpliktelser</b>			
Utsatt skatt	3, 4	126 317	139 011
<b>Sum avsetning for forpliktelser</b>		<b>126 317</b>	<b>139 011</b>
<b>Kortsiktig gjeld</b>			
Leverandørgjeld	7, 10	2 920 132	3 422 984
Betalbar skatt	3, 4	1 658 342	1 702 686
Skyldige offentlige avgifter		2 935 223	2 553 752
Utbytte		5 750 000	6 000 000
Kortsiktig konserngjeld	7	247 997	0
Annen kortsiktig gjeld		1 414 435	1 577 289
<b>Sum kortsiktig gjeld</b>		<b>14 926 129</b>	<b>15 256 711</b>
<b>Sum gjeld</b>		<b>15 052 446</b>	<b>15 395 722</b>
<b>SUM EGENKAPITAL OG GJELD</b>		<b>21 771 336</b>	<b>22 101 784</b>

Bergen, 13.05.2024

Carl Ulf Joakim Dock  
styrets leder

Gustav Erik Ruda  
styremedlem

Johan Heinrich Stuhr  
styremedlem / daglig leder



INDUSTRI VERKTØY AS  
915 999 840



## Noter

### Regnskapsprinsipper

Årsregnskapet er satt opp i samsvar med regnskapsloven og god regnskapsskikk for små foretak.

#### Salgsinntekter

Inntektsføring ved salg av varer skjer på leveringstidspunktet. Tjenester inntektsføres etter hvert som de leveres.

#### Klassifisering og vurdering av balanseposter

Anleggsmidler er eiendeler bestemt til varig eie eller bruk. Eiendeler som er knyttet til varekretsløpet er klassifisert som omløpsmidler. Fordringer klassifiseres som omløpsmidler hvis de forfaller til betaling innen ett år etter transaksjonsdagen. Tilsvarende klassifiseres gjeld som kortsiktig hvis gjelden forfaller til betaling innen ett år.

Omløpsmidler vurderes til laveste av anskaffelseskost og virkelig verdi. Kortsiktig gjeld balanseføres til nominelt beløp på etableringstidspunktet. Anleggsmidler vurderes til anskaffelseskost. Varige anleggsmidler avskrives etter en fornuftig avskrivningsplan. Anleggsmidlene nedskrives til virkelig verdi ved verdifall som ikke forventes å være forbigående. Langsiktig gjeld med unntak av andre avsetninger balanseføres til nominelt beløp på etableringstidspunktet.

#### Fordringer

Kundefordringer og andre fordringer er oppført i balansen til pålydende etter fradrag for avsetning til forventet tap. Avsetning til tap gjøres på grunnlag av individuelle vurderinger av de enkelte fordringene.

#### Varebeholdninger

Lager av innkjøpte varer er verdsatt til laveste verdi av anskaffelseskost etter FIFO- prinsippet og virkelig verdi. Det foretas nedskrivning for påregnelig ukurans.

#### Varige driftsmidler

Varige driftsmidler balanseføres og avskrives over driftsmidlenes levetid dersom de har antatt levetid over 3 år og har en kostpris som overstiger kr 15 000. Direkte vedlikehold av driftsmidler kostnadsføres løpende under driftskostnader, mens påkostninger eller forbedringer tillegges driftsmidlets kostpris og avskrives i takt med driftsmidlet.

#### Forøvrig er følgende regnskapsprinsipper anvendt:

Forsikret pensjonsforpliktelse er ikke balanseført - kostnaden er lik premien. Leieavtaler er ikke balanseført. Fordringer og gjeld i utenlandsk valuta er verdsatt til kursen ved regnskapsårets slutt. Kursgevinster og kurstap i utenlandsk valuta føres som finansinntekt og finanskosnad.

#### Skatt

Skattekostnaden i resultatregnskapet omfatter både periodens betalbare skatt og endring i utsatt skatt. Utsatt skatt er beregnet med 22% på grunnlag av de midlertidige forskjeller som eksisterer mellom regnskapsmessige og skattemessige verdier, samt skattemessig underskudd til fremføring ved utgangen av regnskapsåret. Skatteøkende og skattereduserende midlertidige forskjeller som reverserer eller kan reversere i samme periode er fastsatt og skattevirkningen er beregnet på nettogrunnlaget.

Selskapet har ikke endret regnskapsprinsipp fra 2022 til 2023.



INDUSTRI VERKTØY AS  
915 999 840

 BankID Signing  
Johan Heinrich Stühr  
2024-05-28  
 BankID Signing  
Gustav Enik Ruda  
2024-05-28  
 BankID Signing  
Carl Ulf Joakim Dock  
2024-05-28

## Note 1 - Lønnskostnader

Spesifikasjon av lønnskostnader	2023	2022
Lønn	6 238 957	6 231 341
Arbeidsgiveravgift	1 064 285	965 469
Pensjonskostnader	217 145	218 614
Andre relaterte ytelser	-44 855	329 838
<b>Sum</b>	<b>7 475 532</b>	<b>7 745 262</b>

## Note 2 - Varige driftsmidler/anleggsmidler

Varige driftsmidler	Driftsløsøre, inventar o.l	Maskiner og anlegg	Immaterielle eiendeler	Sum
Anskaffelseskost pr 01.01	2 032 143	462 893	140 700	2 635 737
Tilgang i året	0	90 000	0	90 000
Avgang i året	0	0	0	0
<b>Anskaffelseskost pr 31.12</b>	<b>2 032 143</b>	<b>552 893</b>	<b>140 700</b>	<b>2 725 737</b>
Akkumulert av- og nedskrivninger 01.01	-214 333	-113 604	-140 700	-468 637
Akkumulert av- og nedskrivninger 31.12	-488 174	-195 933	-140 700	-824 807
<b>Balansført verdi pr 31.12</b>	<b>1 543 969</b>	<b>356 961</b>	<b>0</b>	<b>1 900 930</b>
Årets av- og nedskrivninger	273 841	82 329	0	356 170
Økonomisk levetid	3 - 8	3 - 8	10	
Avskrivningsplan	Lineær	Lineær	Lineær	

## Note 3 - Spesifisering av skatt

Skattekostnad	2023	2022
Betalbar skatt på alminnelig inntekt	1 658 342	1 702 686
+/- Endring i utsatt skatt/utsatt skattefordel	-12 694	77 865
<b>Skattekostnad</b>	<b>1 645 648</b>	<b>1 780 551</b>

Skattepliktig inntekt	2023	2022
Resultat før skatt	7 408 476	8 059 561
Permanente forskjeller	71 743	33 810
+/- Endring i midlertidige forskjeller	57 699	-353 929
<b>Skattepliktig inntekt</b>	<b>7 537 918</b>	<b>7 739 442</b>

Betalbar skatt i balansen	2023	2022
Betalbar skatt på årets resultat	1 658 342	1 702 686
Sum betalbar skatt i balansen	1 658 342	1 702 686

## Note 4 - Midlertidige forskjeller - utsatt skatt/skattefordel

Utsatt skatt/utsatt skattefordel i balansen avsettes på grunnlag av forskjeller mellom regnskapsmessige og skattemessige verdier i henhold til norsk regnskapsstandard for skatt.

Midlertidige skatteøkende og skattereduserende forskjeller som kan utlignes er nettoført.

Midlertidige forskjeller knyttet til:	01.01.2023	31.12.2023	Endring
Anleggsmidler	779 345	721 062	58 283
Omløpsmidler	-147 478	-146 894	-584
<b>Netto forskjeller</b>	<b>631 867</b>	<b>574 168</b>	<b>57 699</b>
<b>Sum midlertidige forskjeller som påvirker betalbar skatt</b>	<b>631 867</b>	<b>574 168</b>	<b>57 699</b>
Utsatt skatt 31.12.2023 basert på 22 %	139 011	126 317	12 694



INDUSTRI VERKTØY AS  
915 999 840

## Note 5 - Fordringer

 BankID Signing  
Johan Heinrich Stühr  
2024-05-28  
 BankID Signing  
Gustav Enik Ruda  
2024-05-28  
 BankID Signing  
Carl Ulf Joakim Dock  
2024-05-28

Fordringer som forfaller senere enn ett år etter regnskapsårets slutt 123 333

## Note 6 - Kundefordringer

	2023	2022
Kundefordringer til pålydende 31.12	7 818 157	6 085 506
<b>Kundefordringer 31.12</b>	<b>7 818 157</b>	<b>6 085 506</b>

	2023	2022
Årets endring i delkrederavsetning	0	-12 993
Årets konstaterte tap på fordringer	0	11 623
<b>Tap på fordringer</b>	<b>0</b>	<b>-1 370</b>

### Mer om fordringer

Herav utgjør kr. 94 000 fordringer mot selskaper i eget konsern.  
For fjoråret utgjorde kr. 92 000 fordringer mot selskaper i konsernet.

## Note 7 - Konsern, tilknyttet selskap m.v.

### Fordringer

	2023	2022
Samlet beløp som gjelder foretak i samme konsern	94 000	1 114 122

### Kortsiktig gjeld

	2023	2022
Samlet beløp som gjelder foretak i samme konsern	452 997	708 000

## Note 8 - Egenkapital

	Aksjekapital	Overkurs	Opptjent egenkapital	Sum
Egenkapital 31.12.2022	210 000	3 899 791	2 596 271	6 706 062
Årsresultat	0	0	5 762 828	5 762 828
Avsatt utbytte	0	0	-5 750 000	-5 750 000
<b>Egenkapital 31.12.2023</b>	<b>210 000</b>	<b>3 899 791</b>	<b>2 609 099</b>	<b>6 718 890</b>

## Note 9 - Aksjekapital

Aksjeklasse	Antall aksjer	Aksjenes pålydende	Bokført verdi
Ordinære	30 000	7	210 000

Aksjonærer	Antall aksjer	Eierandel %	Aksjeklasse
Indutrade AB	30 000	100,00	Ordinære

## Note 10 - Leverandørgjeld

	2023	2022
Leverandørgjeld til pålydende per 31.12	-2 920 132	-3 422 984
Herav til selskaper i samme konsern	-205 000	-708 000



INDUSTRI VERKTØY AS  
915 999 840

### Antall årsverk

Antall årsverk sysselsatt i regnskapsåret:

7



### Lån og sikkerhetsstillelse til ledende personer, eiere med videre

Det er ikke gitt lån eller sikkerhetsstillelse til medlemmer av styrende organer.