



ÅRSREGNSKAPET FOR REGNSKAPSÅRET 2023 - GENERELL INFORMASJON

Enheten

Organisasjonsnummer:	980 283 976
Organisasjonsform:	Aksjeselskap
Foretaksnavn:	KRAFTIA ENERGI AS
Forretningsadresse:	Øvre Nedmarken 15 3370 VIKERSUND

Regnskapsår

Årsregnskapets periode:	01.01.2023 - 31.12.2023
-------------------------	-------------------------

Konsern

Mørselskap i konsern:	Ja
Konsernregnskap lagt ved:	Ja

Regnskapsregler

Regler for små foretak benyttet:	Nei
Benyttet ved utarbeidelsen av årsregnskapet til selskapet:	Regnskapslovens alminnelige regler
Benyttet ved utarbeidelsen av årsregnskapet til konsernet:	Regnskapslovens alminnelige regler

Årsregnskapet fastsatt av kompetent organ

Bekreftet av representant for selskapet:	Gjermund Rønning
Dato for fastsettelse av årsregnskapet:	30.04.2024

Grunnlag for avgivelse

År 2023: Årsregnskapet er elektronisk innlevert
År 2022: Tall er hentet fra elektronisk innlevert årsregnskap fra 2023

Det er ikke krav til at årsregnskapet m.v. som sendes til Regnskapsregisteret er undertegnet. Kontrollen på at dette er utført ligger hos revisor/enhetens øverste organ. Sikkerheten ivaretas ved at innsender har rolle/rettighet for innsending av årsregnskapet via Altinn, og ved at det bekreftes at årsregnskapet er fastsatt av kompetent organ.

Brønnøysundregistrene, 17.08.2025



Resultatregnskap

Beløp i: NOK	Note	2023	2022
RESULTATREGNSKAP			
Inntekter			
Annen driftsinntekt		12 220 015	11 422 588
Sum inntekter		12 220 015	11 422 588
Kostnader			
Lønnskostnad		11 682 228	10 427 766
Avskrivning på varige driftsmidler og immaterielle eiendeler		241 717	144 846
Annen driftskostnad		2 871 418	4 465 541
Sum kostnader		14 795 363	15 038 153
Driftsresultat		-2 575 348	-3 615 565
Finansinntekter og finanskostnader			
Inntekt på investering i datterselskap og tilknyttet selskap		38 341 865	18 617 918
Annen finansinntekt		1 833 359	167 176
Sum finansinntekter		40 175 224	18 785 094
Annen finanskostnad		2 955 629	1 159 743
Sum finanskostnader		2 955 629	1 159 743
Netto finans		37 219 595	17 625 351
Ordinært resultat før skattekostnad		34 644 247	14 009 786
Skattekostnad på ordinært resultat		5 354 846	-173 884
Ordinært resultat etter skattekostnad		29 289 401	14 183 670
Årsresultat		29 289 401	14 183 670
Overføringer og disponeringer			
avsatt til utbytte		10 000 000	7 000 000
Overføringer til/fra annen egenkapital		19 289 401	7 183 670
Sum overføringer og disponeringer		29 289 401	14 183 670



Balanse

Beløp i: NOK	Note	2023	2022
BALANSE - EIENDELER			
Anleggsmidler			
Immaterielle eiendeler			
Konsesjoner, patenter, lisenser, varemerker og lignende rettigheter		382 858	603 437
Utsatt skattefordel			533 256
Sum immaterielle eiendeler		382 858	1 136 693
Varige driftsmidler			
Driftsløsøre, inventar, verktøy, kontormaskiner og lignende		102 256	38 684
Sum varige driftsmidler		102 256	38 684
Finansielle anleggsmidler			
Investering i datterselskap		128 356 941	128 356 941
Investeringer i tilknyttet selskap		8 750 250	8 750 250
Investeringer i aksjer og andeler		51 684 333	51 684 333
Andre fordringer		3 982 002	1 912 967
Sum finansielle anleggsmidler		192 773 526	190 704 491
Sum anleggsmidler		193 258 640	191 879 868
Omløpsmidler			
Varer			
Fordringer			
Kundefordringer		3 780 696	3 477 500
Andre fordringer		258 092 897	215 732 510
Sum fordringer		261 873 593	219 210 010
Bankinnskudd, kontanter og lignende			
Bankinnskudd, kontanter og lignende		23 164 413	12 117 701
Sum bankinnskudd, kontanter og lignende		23 164 413	12 117 701
Sum omløpsmidler		285 038 006	231 327 711
SUM EIENDELER		478 296 646	423 207 579



Balanse

Beløp i: NOK	Note	2023	2022
BALANSE - EGENKAPITAL OG GJELD			
Egenkapital			
Innskutt egenkapital			
Selskapskapital		16 375 000	16 375 000
Overkurs		158 400 596	158 400 596
Sum innskutt egenkapital		174 775 596	174 775 596
Opptjent egenkapital			
Annen egenkapital		200 155 471	180 866 070
Sum opptjent egenkapital		200 155 471	180 866 070
Sum egenkapital		374 931 067	355 641 666
Gjeld			
Langsiktig gjeld			
Utsatt skatt		517 590	
Sum avsetninger for forpliktelser		517 590	
Annen langsiktig gjeld			
Gjeld til kredittinstitusjoner		55 500 000	57 000 000
Sum annen langsiktig gjeld		55 500 000	57 000 000
Sum langsiktig gjeld		56 017 590	57 000 000
Kortsiktig gjeld			
Leverandørgjeld		2 663 795	1 216 552
Betalbar skatt		4 304 000	
Skyldige offentlige avgifter		1 890 129	1 239 952
Utbytte		10 000 000	7 000 000
Annen kortsiktig gjeld		28 490 066	1 109 408
Sum kortsiktig gjeld		47 347 990	10 565 912
Sum gjeld		103 365 580	67 565 912
SUM EGENKAPITAL OG GJELD		478 296 647	423 207 578



Konsernets resultatregnskap

Beløp i: NOK	Note	2023	2022
RESULTATREGNSKAP			
Inntekter			
Salgsinntekt		27 734 396	25 464 772
energisalg		6 218 687	12 145 087
nettleie		147 137 336	138 036 819
Annen driftsinntekt		18 552 808	35 484 611
Sum inntekter		199 643 227	211 131 289
Kostnader			
energikjøp		5 583 203	10 934 786
kotnader andres nett		38 376 689	56 652 387
Lønnskostnad		45 285 839	43 584 352
Avskrivning på varige driftsmidler og immaterielle eiendeler		26 793 471	34 680 149
Annen driftskostnad		37 709 020	42 531 781
tap på fordringer		958 929	1 355 323
Sum kostnader		154 707 151	189 738 778
Driftsresultat		44 936 076	21 392 511
Finansinntekter og finanskostnader			
Inntekt på investering i datterselskap og tilknyttet selskap		-203 042	-45 974
Annen finansinntekt		4 134 611	1 814 905
Sum finansinntekter		3 931 569	1 768 931
Annen finanskostnad		11 052 897	5 944 031
Sum finanskostnader		11 052 897	5 944 031
Netto finans		-7 121 328	-4 175 100
Ordinært resultat før skattekostnad		37 814 748	17 217 411
Skattekostnad på ordinært resultat		8 178 345	2 781 973
Ordinært resultat etter skattekostnad		29 636 403	14 435 438
Årsresultat		29 636 403	14 435 438



Konsernets balanse

Beløp i: NOK	Note	2023	2022
BALANSE - EIENDELER			
Anleggsmidler			
Immaterielle eiendeler			
Konsesjoner, patenter, lisenser, varemerker og lignende rettigheter		382 858	603 437
Utsatt skattefordel		1 811 607	5 685 952
Goodwill		3 758 308	5 224 404
Sum immaterielle eiendeler		5 952 773	11 513 793
Varige driftsmidler			
Tomter, bygninger og annen fast eiendom		996 130	1 124 544
bygninger		23 184 508	23 166 551
fiberanlegg		83 931 270	80 295 049
Maskiner og anlegg		444 680 210	409 014 131
transportmidler , inventar og utstyr		13 875 937	11 666 451
Sum varige driftsmidler		566 668 055	525 266 726
Finansielle anleggsmidler			
Investering i annet foretak i samme konsern		7 217 869	7 589 676
Investeringer i aksjer og andeler		51 714 333	51 684 333
pensjonsinnskudd		5 824 661	5 390 454
pensjonsmidler		7 780 662	
Sum finansielle anleggsmidler		72 537 525	64 664 463
Sum anleggsmidler		645 158 353	601 444 982
Omløpsmidler			
Varer			
Fordringer			
Kundefordringer		82 428 663	119 793 757
akkumulert mindreinntekt			12 691 000
Andre fordringer		6 292 016	8 217 891
Sum fordringer		88 720 679	140 702 648
Bankinnskudd, kontanter og lignende			



Konsernets balanse

Beløp i: NOK	Note	2023	2022
Bankinnskudd, kontanter og lignende		29 151 318	83 644 225
Sum bankinnskudd, kontanter og lignende		29 151 318	83 644 225
Sum omløpsmidler		117 871 997	224 346 873
SUM EIENDELER		763 030 350	825 791 855
BALANSE - EGENKAPITAL OG GJELD			
Egenkapital			
Innskutt egenkapital			
Selskapskapital		16 375 000	16 375 000
Overkurs		158 400 596	158 400 596
Sum innskutt egenkapital		174 775 596	174 775 596
Opptjent egenkapital			
Annen egenkapital		226 943 554	207 307 152
Sum opptjent egenkapital		226 943 554	207 307 152
Sum egenkapital		401 719 150	382 082 748
Gjeld			
Langsiktig gjeld			
Pensjonsforpliktelser			3 760 302
Sum avsetninger for forpliktelser			3 760 302
Annen langsiktig gjeld			
Gjeld til kredittinstitusjoner		64 750 000	67 250 000
Øvrig langsiktig gjeld		150 000 000	150 000 000
Sum annen langsiktig gjeld		214 750 000	217 250 000
Sum langsiktig gjeld		214 750 000	221 010 302
Kortsiktig gjeld			
Leverandørgjeld		79 673 492	166 713 765
Betalbar skatt		4 304 000	
Skyldige offentlige avgifter		23 153 001	15 689 758
Utbytte		10 000 000	7 000 000



Konsernets balanse

Beløp i: NOK	Note	2023	2022
Annen kortsiktig gjeld		29 430 707	33 295 282
Sum kortsiktig gjeld		146 561 200	222 698 805
Sum gjeld		361 311 200	443 709 107
SUM EGENKAPITAL OG GJELD		763 030 350	825 791 855



Deloitte.

Deloitte AS
Dronning Eufemias gate 14
Postboks 221
NO-0103 Oslo
Norway

+47 23 27 90 00
www.deloitte.no

Til generalforsamlingen i Kraftia Energi AS

UAVHENGIG REVISORS BERETNING

Konklusjon

Vi har revidert årsregnskapet for Kraftia Energi AS som består av:

- selskapsregnskapet, som består av balanse per 31. desember 2023, resultatregnskap, kontantstrømpoppstilling for regnskapsåret avsluttet per denne datoen og noter til årsregnskapet, herunder et sammendrag av viktige regnskapsprinsipper.
- konsernregnskapet, som består av balanse per 31. desember 2023, resultatregnskap, kontantstrømpoppstilling for regnskapsåret avsluttet per denne datoen og noter til årsregnskapet, herunder et sammendrag av viktige regnskapsprinsipper.

Etter vår mening

- oppfyller årsregnskapet gjeldende lovkrav,
- gir selskapsregnskapet et rettviseende bilde av selskapets finansielle stilling per 31. desember 2023 og av dets resultater og kontantstrømmer for regnskapsåret avsluttet per denne datoen i samsvar med regnskapslovens regler og god regnskapsskikk i Norge, og
- gir konsernregnskapet et rettviseende bilde av konsernets finansielle stilling per 31. desember 2023 og av dets resultater og kontantstrømmer for regnskapsåret avsluttet per denne datoen i samsvar med regnskapslovens regler og god regnskapsskikk i Norge.

Grunnlag for konklusjonen

Vi har gjennomført revisjonen i samsvar med International Standards on Auditing (ISA-ene). Våre oppgaver og plikter i henhold til disse standardene er beskrevet nedenfor under *Revisors oppgaver og plikter ved revisjonen av årsregnskapet*. Vi er uavhengige av selskapet og konsernet i samsvar med kravene i relevante lover og forskrifter i Norge og International Code of Ethics for Professional Accountants (inkludert internasjonale uavhengighetsstandarder) utstedt av International Ethics Standards Board for Accountants (IESBA-reglene), og vi har overholdt våre øvrige etiske forpliktelser i samsvar med disse kravene. Innhentet revisjonsbevis er etter vår vurdering tilstrekkelig og hensiktsmessig som grunnlag for vår konklusjon.

Øvrig informasjon

Styret og daglig leder (ledelsen) er ansvarlige for informasjonen i årsberetningen. Vår konklusjon om årsregnskapet ovenfor dekker ikke informasjonen i årsberetningen.

I forbindelse med revisjonen av årsregnskapet er det vår oppgave å lese årsberetningen. Formålet er å vurdere hvorvidt det foreligger vesentlig inkonsistens mellom årsberetningen og årsregnskapet og den kunnskap vi har opparbeidet oss under revisjonen av årsregnskapet, eller hvorvidt informasjon i årsberetningen ellers fremstår som vesentlig feil. Vi har plikt til å rapportere dersom årsberetningen fremstår som vesentlig feil. Vi har ingenting å rapportere i så henseende.

Basert på kunnskapen vi har opparbeidet oss i revisjonen, mener vi at årsberetningen

- er konsistent med årsregnskapet og
- inneholder de opplysninger som skal gis i henhold til gjeldende lovkrav.

Deloitte AS and Deloitte Advokatfirma AS are the Norwegian affiliates of Deloitte NSE LLP, a member firm of Deloitte Touche Tohmatsu Limited, a UK private company limited by guarantee ("DTTL"). DTTL and each of its member firms are legally separate and independent entities. DTTL and Deloitte NSE LLP do not provide services to clients. Please see www.deloitte.com/about to learn more about our global network of member firms.

Deloitte Norway conducts business through two legally separate and independent limited liability companies; Deloitte AS, providing audit, consulting, financial advisory and risk management services, and Deloitte Advokatfirma AS, providing tax and legal services.

Registrert i Foretaksregisteret
Medlemmer av Den norske Revisorforening
Organisasjonsnummer: 980 211 282

Penneo Dokumentnøkkel: Q5C5I-UQ3GI-DA6F4-UVST-JUEFG-VXLZI



Deloitte.

Uavhengig revisors beretning
Kraftia Energi AS

Ledelsens ansvar for årsregnskapet

Ledelsen er ansvarlig for å utarbeide årsregnskapet og for at det gir et rettviseende bilde i samsvar med regnskapslovens regler og god regnskapsskikk i Norge. Ledelsen er også ansvarlig for slik internkontroll som den finner nødvendig for å kunne utarbeide et årsregnskap som ikke inneholder vesentlig feilinformasjon, verken som følge av misligheter eller utilsiktede feil.

Ved utarbeidelsen av årsregnskapet må ledelsen ta standpunkt til selskapets og konsernets evne til fortsatt drift og opplyse om forhold av betydning for fortsatt drift. Forutsetningen om fortsatt drift skal legges til grunn for årsregnskapet så lenge det ikke er sannsynlig at virksomheten vil bli avvirket.

Revisors oppgaver og plikter ved revisjonen av årsregnskapet

Vårt mål er å oppnå betryggende sikkerhet for at årsregnskapet som helhet ikke inneholder vesentlig feilinformasjon, verken som følge av misligheter eller utilsiktede feil, og å avgi en revisjonsberetning som inneholder vår konklusjon. Betryggende sikkerhet er en høy grad av sikkerhet, men ingen garanti for at en revisjon utført i samsvar med ISA-ene, alltid vil avdekke vesentlig feilinformasjon. Feilinformasjon kan oppstå som følge av misligheter eller utilsiktede feil. Feilinformasjon er å anse som vesentlig dersom den enkeltvis eller samlet med rimelighet kan forventes å påvirke de økonomiske beslutningene som brukerne foretar på grunnlag av årsregnskapet.

Som del av en revisjon i samsvar med ISA-ene, utøver vi profesjonelt skjønn og utviser profesjonell skepsis gjennom hele revisjonen. I tillegg:

- identifiserer og vurderer vi risikoen for vesentlig feilinformasjon i årsregnskapet, enten det skyldes misligheter eller utilsiktede feil. Vi utformer og gjennomfører revisjonshandlinger for å håndtere slike risikoer, og innhenter revisjonsbevis som er tilstrekkelig og hensiktsmessig som grunnlag for vår konklusjon. Risikoen for at vesentlig feilinformasjon som følge av misligheter ikke blir avdekket, er høyere enn for feilinformasjon som skyldes utilsiktede feil, siden misligheter kan innebære samarbeid, forfalskning, bevisste utelatelser, uriktige fremstillinger eller overstyring av internkontroll.
- opparbeider vi oss en forståelse av intern kontroll som er relevant for revisjonen, for å utforme revisjonshandlinger som er hensiktsmessige etter omstendighetene, men ikke for å gi uttrykk for en mening om effektiviteten av selskapets og konsernets interne kontroll.
- evaluerer vi om de anvendte regnskapsprinsippene er hensiktsmessige og om regnskapsestimaterne og tilhørende noteopplysninger utarbeidet av ledelsen er rimelige.
- konkluderer vi på om ledelsens bruk av fortsatt drift-forutsetningen er hensiktsmessig, og, basert på innhentede revisjonsbevis, hvorvidt det foreligger vesentlig usikkerhet knyttet til hendelser eller forhold som kan skape tvil av betydning om selskapets og konsernets evne til fortsatt drift. Dersom vi konkluderer med at det eksisterer vesentlig usikkerhet, kreves det at vi i revisjonsberetningen henleder oppmerksomheten på tilleggsopplysningene i årsregnskapet, eller, dersom slike tilleggsopplysninger ikke er tilstrekkelige, at vi modifierer vår konklusjon. Våre konklusjoner er basert på revisjonsbevis innhentet frem til datoen for revisjonsberetningen. Etterfølgende hendelser eller forhold kan imidlertid medføre at selskapet og konsernet ikke kan fortsette driften.
- evaluerer vi den samlede presentasjonen, strukturen og innholdet i årsregnskapet, inkludert tilleggsopplysningene, og hvorvidt årsregnskapet gir uttrykk for de underliggende transaksjonene og hendelsene på en måte som gir et rettviseende bilde.
- innhenter vi tilstrekkelig og hensiktsmessig revisjonsbevis vedrørende den finansielle informasjonen til enhetene eller forretningsområdene i konsernet for å kunne gi uttrykk for en mening om konsernregnskapet. Vi er ansvarlige for å lede, følge opp og gjennomføre konsernrevisjonen. Vi har eneansvar for vår konklusjon om konsernregnskapet.

Vi kommuniserer med styret blant annet om det planlagte innholdet i og tidspunkt for revisjonsarbeidet og eventuelle vesentlige funn i revisjonen, herunder vesentlige svakheter i intern kontroll som vi avdekker gjennom revisjonen.

Penneo Dokumentnøkkel: Q5C5I-UQ3G1-DA6F4-UTVST-JUEFG-VXLZI



Deloitte.

Uavhengig revisors beretning
Kraftia Energi AS

Oslo, 6. mai 2024
Deloitte AS

Gry Kjersti Berget
statsautorisert revisor
(elektronisk signert)

Penneo Dokumentnøkkel: Q5C5I-UQ3GI-DA6F4-U1V5T-JUEPG-VXLZI



PENNEO

Signaturene i dette dokumentet er juridisk bindende. Dokument signert med "Penneo™ - sikker digital signatur". De signerende parter sin identitet er registrert, og er listet nedenfor.

"Med min signatur bekrefter jeg alle datoer og innholdet i dette dokument."

Berget, Gry Kjersti

Statsautorisert revisor

Serienummer: no_bankid:9578-5995-4-188360

IP: 163.116.xxx.xxx

2024-05-08 08:27:33 UTC



Penneo Dokumentnøkkel: QS:CSF-UQ3GI-DA6F-4-UTVST-JUEPG-VXLZI

Dokumentet er signert digitalt, med **Penneo.com**. Alle digitale signatur-data i dokumentet er sikret og validert av den datamaskin-utregnede hash-verdien av det opprinnelige dokument. Dokumentet er låst og tids-stemplet med et sertifikat fra en betrodd tredjepart. All kryptografisk bevis er integrert i denne PDF, for fremtidig validering (hvis nødvendig).

Hvordan bekrefter at dette dokumentet er originalen?

Dokumentet er beskyttet av ett Adobe CDS sertifikat. Når du åpner dokumentet i

Adobe Reader, skal du kunne se at dokumentet er sertifisert av **Penneo e-signature service <penneo@penneo.com>**. Dette garanterer at innholdet i dokumentet ikke har blitt endret.

Det er lett å kontrollere de kryptografiske beviser som er lokalisert inne i dokumentet, med Penneo validator - <https://penneo.com/validator>



Kraftia Energi AS

Org.nr.: 980 283 976

2023

Årsberetning

Selskaps- og konsernregnskap med noter

Kontantstrømanalyse

Revisjonsberetning



Kraftia Energi AS

Org.nr: 980 283 976

RESULTAT

Resultatregnskap

Kraftia Energi AS			Konsern	
2023	2022	Note	2023	2022
DRIFTSINTEKTER				
-	-			
-	-	1	27 734 396	25 464 772
-	-	1	6 218 687	12 145 087
-	-	1, 2	147 137 336	138 036 819
12 220 015	11 422 588	1	18 552 808	35 484 611
<u>12 220 015</u>	<u>11 422 588</u>		<u>199 643 227</u>	<u>211 131 288</u>
DRIFTSKOSTNADER				
-	-	1	5 583 203	10 934 786
-	-	1	38 376 689	56 652 387
11 682 228	10 427 766	3, 4	45 285 839	43 584 352
241 717	144 846	5, 6	26 793 471	34 680 149
2 871 418	4 465 541	7, 8	37 709 020	42 531 781
-	-	7	958 929	1 355 323
<u>14 795 363</u>	<u>15 038 153</u>		<u>154 707 151</u>	<u>189 738 777</u>
<u>-2 575 349</u>	<u>-3 615 565</u>		<u>44 936 076</u>	<u>21 392 512</u>
FINANSINTEKTER OG FINANSKOSTNADER				
38 173 100	17 503 318		-	-
168 765	1 114 600	9	-203 042	-45 974
1 833 359	167 176	10	4 134 611	1 814 905
-	-		-	-
2 955 629	1 159 743	10	11 052 897	5 944 031
<u>37 219 595</u>	<u>17 625 351</u>		<u>-7 121 328</u>	<u>-4 175 101</u>
<u>34 644 247</u>	<u>14 009 786</u>		<u>37 814 748</u>	<u>17 217 411</u>
5 354 846	-173 884	11	8 178 345	2 781 973
<u>29 289 401</u>	<u>14 183 670</u>		<u>29 636 403</u>	<u>14 435 438</u>
ORDINÆRT RESULTAT FØR SKATTEKOSTNAD				
SKATTEKOSTNAD PÅ ORDINÆRT RESULTAT				
ÅRSRESULTAT				
OVERFØRINGER OG DISPONERINGER				
10 000 000	7 000 000			
19 289 401	7 183 670			
<u>29 289 401</u>	<u>14 183 670</u>			

**Kraftia Energi AS**

Org.nr: 980 283 976

BALANSE**Eiendeler pr 31.12**

Kraftia Energi AS			Konsern	
2023	2022	Note	2023	2022
ANLEGGSMIDLER				
Immaterielle eiendeler				
382 858	603 437	5	382 858	603 437
-	-	5	3 758 308	5 224 404
-	533 256	11	1 811 607	5 685 952
<u>382 858</u>	<u>1 136 693</u>		<u>5 952 773</u>	<u>11 513 793</u>
Fast eiendom				
-	-	6	996 130	1 124 544
-	-	6	23 184 508	23 166 551
-	-	6	83 931 270	80 295 049
-	-	6	444 680 210	409 014 131
-	-		<u>552 792 118</u>	<u>513 600 274</u>
Varige driftsmidler				
102 256	38 684	6	13 875 937	11 666 451
<u>102 256</u>	<u>38 684</u>		<u>13 875 937</u>	<u>11 666 451</u>
Finansielle anleggsmidler				
128 356 941	128 356 941	9	-	-
8 750 250	8 750 250	9	7 217 869	7 589 676
51 684 333	51 684 333		51 714 333	51 684 333
1 753 470	1 690 888		5 824 661	5 390 454
2 228 532	222 079	4	7 780 662	-
<u>192 773 526</u>	<u>190 704 491</u>		<u>72 537 525</u>	<u>64 664 463</u>
193 258 640	191 879 868		645 158 353	601 444 981
OMLØPSMIDLER				
Fordringer				
3 780 696	3 477 500	12, 14	82 428 663	119 793 757
-	-	2	-	12 691 000
<u>258 092 897</u>	<u>215 732 510</u>	13, 14	<u>6 292 016</u>	<u>8 217 891</u>
<u>261 873 593</u>	<u>219 210 010</u>		<u>88 720 679</u>	<u>140 702 647</u>
23 164 413	12 117 701	15	29 151 317	83 644 227
<u>285 038 006</u>	<u>231 327 711</u>		<u>117 871 997</u>	<u>224 346 874</u>
478 296 646	423 207 579		763 030 350	825 791 855



Kraftia Energi AS

Org.nr: 980 283 976


BALANSE

Kraftia Energi AS			Konsern	
2023	2022	Note	2023	2022
EGENKAPITAL				
Innskutt egenkapital				
16 375 000	16 375 000			
158 400 596	158 400 596	16,17	16 375 000	16 375 000
174 775 596	174 775 596	16	158 400 596	158 400 596
			<u>174 775 596</u>	<u>174 775 596</u>
Opptjent egenkapital				
200 155 471	180 866 070			
200 155 471	180 866 070	16	226 943 554	207 307 152
			<u>226 943 554</u>	<u>207 307 152</u>
374 931 067	355 641 666		401 719 150	382 082 748
SUM EGENKAPITAL				
			<u>401 719 150</u>	<u>382 082 748</u>
GJELD				
LANGSIKTIG GJELD				
Avsetning for forpliktelser				
-	-			
517 590	-	4	-	3 760 302
517 590	-	11	-	-
			<u>-</u>	<u>3 760 302</u>
Annen langsiktig gjeld				
55 500 000	57 000 000			
-	-	13	64 750 000	67 250 000
55 500 000	57 000 000	13	150 000 000	150 000 000
			<u>214 750 000</u>	<u>217 250 000</u>
56 017 590	57 000 000		214 750 000	221 010 302
SUM LANGSIKTIG GJELD				
			<u>214 750 000</u>	<u>221 010 302</u>
KORTSIKTIG GJELD				
2 663 795	1 216 552			
4 304 000	-	14	79 673 492	166 713 765
1 890 129	1 239 952	11	4 304 000	-
10 000 000	7 000 000		23 153 001	15 689 758
28 490 066	1 109 408	16	10 000 000	7 000 000
		14, 18	29 430 707	33 295 281
47 347 990	10 565 913		<u>146 561 200</u>	<u>222 698 804</u>
103 365 580	67 565 913		361 311 200	443 709 106
SUM KORTSIKTIG GJELD				
			<u>361 311 200</u>	<u>443 709 106</u>
SUM GJELD				
			<u>361 311 200</u>	<u>443 709 106</u>
478 296 646	423 207 579		763 030 350	825 791 855
SUM EGENKAPITAL OG GJELD				
			<u>763 030 350</u>	<u>825 791 855</u>



John Arne Haugerud
Styreleder


Vikersund, 30. april 2024
I styret for Kraftia Energi AS



Kjell Tore Finnerud
styremedlem




Anne Catherine Grøterud
styremedlem



Ingunn Dalaker Øderud
styremedlem




Per Bye
styremedlem




Øyvind Skikstein
styremedlem



Anne Kristine Norman
styremedlem



Svein Aannestad
styremedlem



Merete Longva Bjerke
styremedlem



Øyvin Gravermoen
styremedlem



Arne Hanto Moen
Adm. dir.



Kraftia Energi AS

Org.nr: 980 283 976

Noter til konsernregnskapet 2023

Anvendte regnskapsprinsipper

Generelt

Årsregnskapet er satt opp i samsvar med regnskapslovens bestemmelser, god regnskapsskikk samt retningslinjer som er gitt fra Norges Vassdrags- og Energidirektorat (NVE).

Konsolideringsprinsipper

Konsernregnskapet omfatter Kraftia Energi AS med datterselskapene Midtnett AS, Kraftia Tjenester AS og Fiberselskapet AS hvor Kraftia Energi AS har bestemmende innflytelse som følge av juridisk eller faktisk kontroll.

Konsernregnskapet er utarbeidet som om konsernet var en økonomisk enhet.

Transaksjoner og mellomværende mellom selskapene i konsernet er eliminert. Konsernregnskapet er utarbeidet etter ensartede prinsipper, ved at datterselskap følger de samme regnskapsprinsipper som morselskapet.

Kjøpte datterselskaper regnskapsføres i konsernregnskapet basert på morselskapets anskaffelseskost. Anskaffelseskost tilordnes identifiserbare eiendeler og gjeld i datterselskapet, som oppføres i konsernregnskapet til virkelig verdi på oppkjøpstidspunktet. Med identifiserbare eiendeler menes både materielle eiendeler og immaterielle eiendeler som ikke er goodwill. Eventuell merverdi eller mindreverdi ut over hva som kan henføres til identifiserbare eiendeler og gjeld balanseføres som goodwill eller negativ goodwill. Goodwill behandles som en residual og balanseføres med den andelen som er observert i oppkjøpstransaksjonen. Goodwill avskrives lineært.

Tilknyttede selskap er vurdert etter egenkapitalmetoden i konsernregnskapet. Andelen av resultatet er basert på resultatet etter skatt i det selskapet hvor man har investert, med fradrag for interne gevinster og eventuelle avskrivninger på merverdi som skyldes at kostpris på aksjene var høyere enn den ervervede andelen av balanseført egenkapital. I resultatregnskapet er resultatandelen vist under finansposter.

Aksjer og andeler i tilknyttet selskap og datterselskap

Investeringer i datterselskaper vurderes etter kostmetoden. Investeringene blir nedskrevet til virkelig verdi dersom verdifallet ikke er forbigående og det må anses nødvendig etter god regnskapsskikk. Mottatt utbytte og konsernbidrag fra datterselskapene er inntektsført som annen finansinntekt. Tilsvarende gjelder investeringer i tilknyttede selskaper vurderes etter kostmetoden i selskapsregnskapet og egenkapitalmetoden i konsernregnskapet.

Utbytte og andre utdelinger er inntektsført samme år som det er avsatt i datterselskapet. Overstiger utbyttet andel av tilbakeholdt resultat etter kjøpet, representerer den overskytende del tilbakebetaling av investert kapital, og utdelingene er fratrukket investeringsens verdi i balansen.

Salgsinntekter

Driftsinntektene representerer opptjent verdi av overført kraft, energisalg, salg av fibertjenester og tjenestesalg i regnskapsåret. Inntektsføring av varer og tjenester skjer på leveringstidspunktet.

Nettvirksomheten er underlagt inntektsrammeregulering fra NVE. Hvert år fastsetter NVE maksimal inntektsramme for netteier. Inntektsrammen fastsatt av NVE er grunnlaget for resultatførte inntekter fra nettleie. Forskjell mellom inntektsrammen og volum avregnet til gjeldende tariff utgjør årets mer- eller mindreinntekt. Akkumulert mer-/mindreinntekt renteberegnes i henhold til prinsipper fastsatt av NVE og regnskapsføres som henholdsvis kortsiktig gjeld eller fordring på nettkundene. Tilbakeføring av mer-/mindreinntekt skjer gjennom justering av nettariifene. Flaskehalsinntektene er inntektsført som Andre driftsinntekter. Harmoniinntekter inntektsføres i samsvar med retningslinjer fra NVE (RME)

Inntekter fra energisalg regnskapsføres som inntekt ved levering.

Salgsinntekter i Kraftia Tjenester AS knytter seg til tjenestesalg til kraftproduksjonsselskaper og fibertjenester. Inntekt regnskapsføres når den er opptjent, altså når krav på vederlag oppstår. Dette skjer når tjenesten ytes, i takt med at arbeidet utføres. Inntektene regnskapsføres med verdien av vederlaget på transaksjonstidspunktet.



Anvendte regnskapsprinsipper forts.

Klassifisering og vurdering av balanseposter

Omløpsmidler og kortsiktig gjeld omfatter poster som forfaller til betaling innen ett år etter anskaffelsestidspunktet, samt poster som knytter seg til varekretsløpet. Øvrige poster er klassifisert som anleggsmiddel/langsiktig gjeld.

Omløpsmidler vurderes til laveste av anskaffelseskost og virkelig verdi. Kortsiktig gjeld balanseføres til nominelt beløp på opptakstidspunktet.

Anleggsmidler vurderes til anskaffelseskost, men nedskrives til virkelig verdi dersom verdifallet ikke forventes å være forbigående. Langsiktig gjeld balanseføres til nominelt beløp på etableringstidspunktet.

Fordringer

Kundefordringer og andre fordringer er oppført i balansen til pålydende etter fradrag for avsetning til forventet tap. Avsetning til tap gjøres på grunnlag av individuelle vurderinger av de enkelte fordringene. I tillegg gjøres det for øvrige kundefordringer en uspesifisert avsetning for å dekke antatt tap.

Immaterielle eiendeler

Immaterielle eiendeler som er kjøpt enkeltvis, er balanseført til anskaffelseskost. Immaterielle eiendeler overtatt ved kjøp av virksomhet, er balanseført til anskaffelseskost når kriteriene for balanseføring er oppfylt.

Varige driftsmidler

Varige driftsmidler balanseføres og avskrives over driftsmidlets levetid dersom de har levetid over 3 år og har en kostpris som overstiger kr 15 000.

Direkte vedlikehold av driftsmidler kostnadsføres løpende under driftskostnader, mens påkostninger eller forbedringer som øker anleggsmiddelets levetid eller produksjonskapasitet aktiveres og avskrives i takt med driftsmidlet. Anleggsbidrag går til reduksjon av anskaffelseskost.

Avskrivninger følger avskrivningssatser anbefalt av Energiforsyningens Fellesorganisasjon (EnFo).

Pensjoner

En ytelsesplan er en pensjonsordning som ikke er en innskuddsplan. Ved regnskapsføring av pensjon som er ytelsesplan, kostnadsføres forpliktelsen over opptjeningstiden i henhold til planens opptjeningsformel. Allokeringmetode tilsvarer planens opptjeningsformel med mindre det vesentlige av opptjeningen skjer mot slutten av opptjeningsperioden. Lineær opptjening legges da til grunn. For pensjonsordninger etter lov om foretakspensjon anvendes således lineær opptjening.

Estimatavvik og virkningen av endrede forutsetninger amortiseres over forventet gjenværende opptjeningstid i den grad de overstiger 10 % av den største av pensjonsforpliktelsen og pensjonsmidlene (korridor). Virkningen av planendringer med tilbakevirkende kraft som ikke er betinget av fremtidig ansettelse, innregnes i resultatregnskapet umiddelbart. Planendringer med tilbakevirkende kraft som er betinget av fremtidig ansettelse, fordeles lineært over tiden frem til ytelsen ikke lenger er betinget av fremtidig ansettelse.

Netto pensjonsforpliktelse er differansen mellom nåverdien av pensjonsforpliktelsene og verdien av pensjonsmidler som er avsatt for betaling av ytelsene. Pensjonsmidlene vurderes til virkelig verdi. Måling av pensjonsforpliktelse og pensjonsmidler gjennomføres på balansedagen. Arbeidsgiveravgift er inkludert i tallene, og er beregnet av netto faktisk underfinansiering.

Skatt

Skattekostnaden i resultatregnskapet omfatter både periodens betalbare skatt og endring i utsatt skatt. Utsatt skatt er beregnet med 22 % på grunnlag av de midlertidige forskjeller som eksisterer mellom regnskapsmessige og skattemessige verdier, samt ligningsmessig underskudd til fremføring ved utgangen av regnskapsåret. Skatteøkende og skattereduserende midlertidige forskjeller som reverserer eller kan reversere i samme periode er utlignet. Utsatt skatt på merverdier i forbindelse med oppkjøp av datterselskap blir ikke utlignet.

Kontantstrømoppstilling

Kontantstrømoppstillingen er utarbeidet etter den indirekte metode. Kontanter og kontantekvivalenter inkluderer kasse, bank- og andre likvide beholdninger samt kapitalplasseringer med forfall innen 3 måneder fra anskaffelse.

Valuta

Transaksjoner i utenlandsk valuta omregnes til valutakurs på transaksjonstidspunktet. Pengeposter i utenlandsk valuta vurderes til dagskurs.



(alle tall i 1 000)	Kraftomsetning	Regionalnett	Distribusjonsnett	Øving virksomhet	Eliminering	Konsern totalt
Resultatposter						
Energisalg	5 319	-	-	938	-	6 257
Nettleie	-	16 163	156 255	-	-	172 418
Inntekter ved måling, avregning mm	-	-	102	-	-	102
Årets mer-/mindreinntekt	-	-650	-12 281	-	-	-12 931
Fiberinntekter	-	-	-	15 661	-	15 661
Arbeid for andre	-	-	-	24 293	-12 926	11 367
Andre inntekter	-	-	-	6 769	-	6 769
Sum driftsinntekter	5 319	15 513	144 076	47 661	-12 926	199 643
Energikjøp						
Kostnader andres nett	5 580	-	-	-	-	5 580
Kjøp av overføringstjenester	-	2 080	13 455	-	-	15 535
Lønnskostnad	-	6 073	15 046	-	-	21 119
Annens driftskostnad	-	710	23 499	21 077	-	45 286
Avskrivninger	-	2 013	33 810	13 370	-12 901	36 292
Eiendomsskatt	-	1 117	16 802	7 470	1 404	26 793
Tap på fordringer	-	203	2 940	-	-	3 143
Tap på fordringer	-	-	769	190	-	959
Sum driftskostnader	5 580	12 196	106 321	42 107	-11 497	154 707
Driftsresultat	-261	3 317	37 755	5 554	-1 429	44 936

Årets regionalnettsinntekt inneholder inntekter mot Midtnett AS, med en tilhørende kostnad på distribusjonsnettet.

Inntekts- og kostnadsføringer er gjort i overensstemmelse med NVE.

Andre inntekter inkluderer flaskehalsinntekter på TNOK 11 925 og TNOK 31 845 for hhv. 2023 og 2022

Driftsmidler (alle tall i 1 000)	Nettvirksomhet	
	01.01.	31.12.
Fordelingsanlegg	409 014	444 680
Transportmidler og utstyr	9 011	11 022
Bygninger	24 291	24 181
Sum	442 316	479 883
Påslag 1 %	436 921	461 100
Avkastningsgrunnlag	4 369	4 611
Grunnlag gjennomsnitt	441 291	465 711
Driftsresultat i % av nettkapital (NVE) ^{*)}	4,45 %	8,82 %

*) Årets lovlig nettinntekt benyttes som inntekt ved beregning av driftsresultat i % av nettkapitalen



Note 2: Mer-/mindreinntekt		
	2023	2022
Konsern (alle tall i 1.000)		
Årets tillatte nettinntekt		
Årets inntektsramme fra NVE	141 547	143 304
Faktisk KILE	(5 153)	(3 891)
Nettleie overliggende nett	21 119	14 381
Eiendomsskatt	3 143	2 915
Innbetalte Elhub-gebyrer	1 700	1 036
Korreksjon for estimatavvik i avskrivning og avkastning	(3 254)	3 261
Årets lovlig nettinntekt	159 102	161 007
Årets mer-/mindreinntekt		
Periodisert nettinntekt	160 294	108 895
Andre inntekter tilknyttet nettet	12 489	32 646
Fortjeneste pliktleveranse	-263	218
Sum utfakturerte inntekter	172 520	141 759
Mer-/mindreinntekt	13 417	-19 248
Akkumulert mer-/mindreinntekt (NVE-rapport)		
Akkumulert merinntekt 1.1	-13 064	6 188
Årets mer-/ mindreinntekt	13 418	-19 248
Avvik tidligere år mot NVE	36	-4
Periodisert harmoniinntekt*	-486	
Akkumulert mindreinntekt(-)/merinntekt(+) 31.12	-96	-13 063
Gjennomsnittlig mer-/mindreinntekt	-6 580	-3 436
Årets avsetning av renter på mindreinntekt (-)/merinntekt (+)	-276	-71
Akkumulert rente på mindreinntekt	96	372
Akkumulert mindreinntekt(-)/merinntekt(+) 31.12 inkludert renter	0	-12 691

*I forbindelse med at selskapet overtok nettvirksomheten i Flesberg Elektrisitetsverk i 2021, har selskapet i 2023 fått innvilget harmoniinntekt på TNOK 4 085 for kompensasjon for inntektstap. Harmoniinntekten må periodiseres på nærmere vilkår. Ubenyttet harmoniinntekt utgjør TNOK 3 920 og er ikke balanseført per 31.12.23.



Morselskap	2023	2022
Lønnskostnader		
Lønninger	8 118 171	7 405 992
Arbeidsgiveravgift	1 476 523	1 378 702
Pensjonskostnader	-777 929	1 128 832
Andre ytelser	2 865 464	514 239
Sum	11 682 228	10 427 766

Gjennomsnittlig antall ansatte i løpet av regnskapsåret har vært 7.

Ytelser til ledende personer	Adm. dir.
Lønn	2 045 103
Andre ytelser	10 972
Sum	2 056 075

Det er utbetalt godtgjørelser til styret i Kraftia Energi AS i løpet av 2023 på kr 697 000.

Konsern	2023	2022
Lønnskostnader		
Lønninger	52 286 613	46 607 624
Balansførte lønnskostnader ved egentilvirkning driftsmidler	-24 545 894	-18 141 180
Arbeidsgiveravgift	10 091 408	8 002 958
Pensjonskostnader	3 598 303	5 935 310
Andre ytelser	3 855 410	1 179 639
Sum	45 285 839	43 584 351

Gjennomsnittlig antall ansatte i konsernet i løpet av regnskapsåret har vært 66 (65).

Note 4. Pensjonsforpliktelser

Konsernet har kollektiv pensjonsordning for sine ansatte gjennom Kommunal Landspensjonskasse. Pensjonsordningen behandles i henhold til Norsk Regnskapsstandard for pensjonskostnader.

Ved beregningen er følgende forutsetninger lagt til grunn	2023	2022
Avkastning pensjonsmidler	5,30 %	5,20 %
Diskonteringsrente	3,10 %	3,00 %
Årlig lønnsvekst	3,50 %	3,50 %
Årlig regulering av G	3,25 %	3,25 %
Regulering av løpende pensjon	2,80 %	2,63 %

Som forutsetninger for demografiske faktorer og avgang er det lagt til grunn vanlig benyttede aktuariemessige forutsetninger innen forsikring. Diskonteringsrente fastsettes med utgangspunkt i foretaksobligasjoner (OMF) med lang løpetid.

I beregningene for konsernet er det lagt til grunn 173 personer, hvorav 69 er aktive og 104 er utmeldte og pensjonister.

For Kraftia Energi AS er det 22 personer, herav 10 aktive.

Årets pensjonskostnad fremkommer slik	Morselskapet		Konsern	
	2023	2022	2023	2022
Årets pensjonsopptjening	1 301 963	1 244 108	8 390 139	7 407 665
Rentekostnad	1 080 337	683 538	7 650 049	4 714 718
Avkastning pensjonsmidler	-1 533 117	-1 058 213	-10 875 823	-7 388 281
Administrasjonskostnad	47 769	48 012	318 322	309 721
Resultatført estimatavvik	432 299	397 264	2 386 610	2 130 465
Arbeidsgiveravgift inkludert adm.kost.	132 913	129 360	773 059	711 179
Netto pensjonskostnad	1 462 164	1 444 069	8 642 356	7 885 467
Herav resultatført åga av actuarielt tap (gevinst)	53 422	49 092	294 928	263 274

Pensjonsforpliktelse	Morselskapet		Konsern	
	2023	2022	2023	2022
Pensjonsforpliktelse	39 620 784	35 660 992	273 426 342	250 267 880
Verdi pensjonsmidler	32 450 559	28 941 439	227 772 699	204 121 353
Netto forpliktelse før åga og estimatavvik	7 170 225	6 719 553	45 653 643	46 146 527
Arbeidsgiveravgift	1 011 002	947 457	6 437 164	6 506 660
Ikke balansført estimatavvik	10 409 759	7 889 089	59 871 469	48 892 885
Balansført netto pensjonsmidler-/pensjonsforpliktelser+	-2 228 532	-222 079	-7 780 662	3 760 302
Herav balansført åga	-275 392	-27 443	-961 502	464 681

Egenkapitaltskudd i KLP er tilskudd som er innbetalt fra medlemmene i KLPs pensjonsordning, og er kapital som kan benyttes til å dekke eventuelle tap knyttet til driften av KLP.



Nota 5 - Immaterielle Driftsmidler

Morselskap

Selskapet har investert i programvare til kr 766 943.
Programvaren avskrives over 3 år. Årets avskrivning utgjør kr 220 579.

Konsern	Konsesjoner, patenter o.l.	Goodwill	Sum
Anskaffelseskost 1.1	766 943	6 692 756	7 459 699
Tilgang	-	-	-
Anskaffelseskost 31.12	766 943	6 692 756	7 459 699
Akk. avskrivninger 1.1	163 506	1 468 352	1 631 858
Årets avskrivninger	220 579	1 466 096	1 686 675
Akk. avskrivninger 31.12	384 085	2 934 448	3 318 533
Akkumulerte nedskrivninger 31.12	-	-	-
Bokført verdi 31.12	382 858	3 758 308	4 141 166
Avskrivningssats	3 år	5 år	

Goodwill stammer fra kjøp av innmat i Flesberg Elektrisitetsverk AS i 2021.

Nota 6 - Varige driftsmidler

Morselskap	Utstyr
Anskaffelseskost 1.1	46 473
Tilgang kjøpte driftsmidler	84 710
Avgang	-
Anskaffelseskost 31.12	131 183
Akk. avskrivninger 1.1	7 789
Årets avskrivninger	21 138
Akk. avskrivninger 31.12	28 927

Bokført verdi pr. 31.12 102 256

Avskrivningssats 7 - 33 %

Konsern	Fiberanlegg	Transportmidler og utstyr	Tomt inkl. bygninger	Fordelings- anlegg	Sum
Anskaffelseskost 1.1	115 749 048	60 766 578	36 985 410	728 535 484	942 036 520
Tilgang kjøpte driftsmidler	9 697 150	8 399 155	567 602	47 844 222	66 508 129
Avgang	-	-	-	-	-
Anskaffelseskost 31.12	125 446 198	69 165 733	37 553 012	776 379 706	1 008 544 649
Akk. avskrivninger 1.1	35 239 330	49 314 796	12 694 316	319 521 353	416 769 795
Årets avskrivninger	6 275 597	5 974 999	678 059	12 178 143	25 106 798
Akk. avskrivninger 31.12	41 514 927	55 289 795	13 372 375	331 699 496	441 876 593
Akkumulerte nedskrivninger 31.12	-	-	-	-	-
Bokført verdi pr. 31.12	83 931 270	13 875 937	24 180 638	444 680 210	566 668 055

Avskrivningssats 5 % 20 - 30 % 0 - 4 % 2 - 3 %

Konsernet benytter lineære avskrivninger for alle varige driftsmidler med unntak av tomter, som ikke avskrives.



Revisjonshonorar	Morselskap	Konsern
Lovpålagt revisjon	97 630	471 375
Regnskapsteknisk bistand	38 500	58 850
Andre attestasjonstjenester	-	29 000
Skatterådgivning - teknisk oppsett av ligningspapirer	13 200	33 550
Andre tjenester utenfor revisjon	84 593	133 198
Sum revisjonshonorar eksklusiv mva	233 922	725 972

Leasing/leiekostnad

Konsernet har ingen vesentlige leie- eller leasingforpliktelser.

Tap på fordringer	Morselskap		Konsern	
	2023	2022	2023	2022
Endring avsetning til tap på fordringer	-	-	609 833	1 163 868
Konstaterte tap	-	-	359 176	193 986
Innkomet på tidligere avskrevne fordringer	-	-	-10 080	-2 531
Netto tap på fordringer	-	-	958 929	1 355 323

Not 8 Andre driftskostnader

Morselskap	Morselskap		Konsern	
	2023	2022	2023	2022
Regnskapsposten består av				
Kostnader vedrørende eiendommer	133 000	140 000	1 898 808	2 563 397
Driftskostnader anlegg	-	-	21 244 683	19 893 760
Kontorkostnader	61 997	107 792	1 463 594	2 170 122
Eksterne honorarer	948 341	1 657 462	3 287 276	3 487 023
Leie av tjenester	1 166 939	2 134 848	16 286 902	7 744 452
Eiendomsskatt	-	-	3 142 673	2 915 129
Offentlige avgifter	-	-	85 959	183 598
Kjøp av materiell/utstyr	-	-	67 870 953	67 974 026
Andre driftskostnader	645 851	975 837	9 055 433	6 542 939
Aktiverte driftskostnader	-84 710	-550 398	-86 627 261	-70 942 665
Sum andre driftskostnader	2 871 418	4 465 541	37 709 020	42 531 781

Not 9 Aksjer i datterselskap, tilknyttede selskap mv.

Morselskap

Aksjer i datterselskap	Adresse	Stemmeandel	Eierandel	Resultat	Egenkapital	Bokført verdi
Kraftia Tjenester AS	Vikersund	100 %	100 %	4 672 981	40 471 235	10 700 549
Midtnett AS	Vikersund	100 %	100 %	27 773 750	116 176 171	117 626 392
Fiberselskapet AS	Lier	100 %	100 %	-	30 000	30 000
						128 356 941

Datterselskapene er konsolidert inn i konsernregnskapet.

Aksjer i tilknyttede selskap

Aksjer i tilknyttede selskap	Adresse	Stemmeandel	Eierandel	Resultat	Egenkapital	Bokført verdi
Numedal Fiber AS*	Flesberg	25,0 %	25,0 %	1 047 103	10 217 378	8 750 250

Konsern

Aksjer i tilknyttede selskap	Adresse	Stemmeandel	Eierandel	Resultat	Egenkapital	Bokført verdi
Numedal Fiber AS*	Flesberg	25 %	25 %	1 047 103	10 217 378	7 217 869

Årets endring i balanseført verdi består av andel av resultat ekskl. utbytte på kr 94 545 og avskrivning av merverdi på kr 466 352.



Noter 10. Poster som er slått sammen i regnskapet

	Morselskap		Konsern	
	2023	2022	2023	2022
Finansinntekter				
Renteinntekt kunder	-	-	85 938	200 859
Renter av bankinnskudd	-	-	1 904 353	1 211 359
Valutagevinst	-	-	-	72 968
Andre finansinntekter	416 614	167 176	607 460	308 867
Aksjeutbytte fra norske foretak	1 416 745	-	1 416 745	-
Renter tilbakebetalt skatt	-	-	120 115	20 850
Sum finansinntekter	1 833 359	167 176	4 134 611	1 814 904
Finanskostnader				
Rentekostnader lån	2 952 476	1 154 910	10 403 726	5 411 160
Annen rentekostnad	3 153	4 833	594 871	439 687
Valutatap	-	-	754	-
Annen finanskostnad	-	-	53 545	93 184
Sum finanskostnader	2 955 629	1 159 743	11 052 897	5 944 031

Noter 11. Skatt

Morselskap	2023	2022
Beregning av årets skattegrunnlag		
Resultat før skattekostnad	34 644 247	14 009 786
Endring i midlertidige forskjeller	-1 976 071	-741 730
Inntektsført utbytte	-1 585 510	-1 114 600
Inntektsført konsernbidrag uten skatteeffekt	-8 876 833	-14 000 000
Reversering av tap innenfor fritaksmetoden	-	-
Skattepliktig andel utbytte innenfor fritaksmetoden	47 565	33 438
Ikke fradragsberettigede kostnader	110 744	280 993
Benyttet fremførbart underskudd	-2 800 503	-
Årets skattegrunnlag	19 563 639	-1 532 113
Betalbar skatt utgjør 22% av grunnlaget	4 304 000	-

	Morselskap		Konsern	
	2023	2022	2023	2022
Årets skattekostnad				
Betalbar skatt	4 304 000	-	4 304 000	-
Endring i utsatt skattefordel	1 050 846	-173 884	3 874 345	2 781 973
Sum skattekostnad	5 354 846	-173 884	8 178 345	2 781 973

	Morselskap	Konsern
Avstemming fra nominell til faktisk skattesats		
Resultat før skattekostnad	34 644 247	17 217 411
22 % forventet skatt	7 621 734	3 787 830

Skatteeffekten av følgende poster

	Morselskap	Konsern
Ikke fradragsberettigede kostnader	24 364	120 863
Ikke skattepliktige inntekter	-2 301 715	-249 336
Resultatført TS-andel og avskr. merverdier	-	255 326
Andre forskjeller	10 464	-1 132 711
Skattekostnad	5 354 846	2 781 973
Effektiv skattesats	15,46 %	16,16 %

	Morselskap		Konsern	
	31.12.2023	31.12.2022	31.12.2023	31.12.2022
Oversikt over midlertidige forskjeller				
Anleggsmidler	124 151	154 533	-5 248 537	-13 699 952
Fordringer inklusive mindreinntekt og renter mindreinntekt	-	-	-6 897 292	6 418 946
Gevinst- og tapskonto	-	-	-116 539	-145 674
Pensjonsforpliktelse-/midler	2 228 532	222 079	7 780 662	-3 760 302
Netto midlertidige forskjeller	2 352 683	376 612	-4 481 706	-11 186 982
Andre forskjeller som ikke inngår i grunnlaget	-	-	-3 752 872	-4 017 400
Underskudd til fremføring	-	-2 800 503	-	-10 640 852
Grunnlag utsatt skatt	2 352 683	-2 423 891	-8 234 578	-25 845 234
22% utsatt skattefordel (-)/utsatt skatt (+)	517 590	(533 256)	(1 811 607)	(5 685 952)



	Morselskap		Konsern	
	2023	2022	2023	2022
Kundefordringer til pålydende	3 780 696	3 477 500	67 864 362	110 285 775
Opptjente, ikke fakturerte inntekter	-	-	21 461 593	15 795 440
Avsetning til tap på krav	-	-	-6 897 292	-6 287 458
Kundefordringer i balansen	3 780 696	3 477 500	82 428 663	119 793 757

Note 13. Fordringer og gjeld

Bokført verdi av fordringer med forfall senere enn ett år

Konsernet har samlet kr 0 i fordringer som forfaller senere enn et år fra balansedagen.

Bokført verdi av gjeld med forfall senere enn fem år

	Konsern
Lån fra KLP	9 250 000
Markedslån fra Modum kommune	25 500 000
Lån fra Modum Kraftproduksjon KF	30 000 000
Ansvarlig lån fra aksjonærer	150 000 000

Lån fra KLP forrentes til NIBOR 3 mnd, med tillegg av en variabel margin.

Markedslån fra Modum kommune forrentes etterskuddsvis til NIBOR 3 mnd + 1,1 prosentpoeng.

Lån fra Modum Kraftproduksjon KF forrentes etterskuddsvis til NIBOR 3 mnd + 0,9 prosentpoeng.

Lån fra aksjonærer er ikke sikret med pant. Lånet forrentes etterskuddsvis til NIBOR mnd + 1 prosentpoeng.

Note 14. Mellomværende med selskap i samme konsern mv.

Morselskap	2023	2022
Fordringer		
Fordringer	257 963 474	215 707 512
Kundefordringer	3 770 911	3 446 250
Sum	261 734 385	219 153 762
Gjeld		
Leverandørgjeld	114 435	109 280
Annen kortsiktig gjeld	27 533 905	-
Sum	27 648 340	109 280

Konsernets likviditet er organisert i en konsernkontoordning. Dette innebærer at datterselskaperes kontantbeholdning formelt sett er fordringer/gjeld på morselskapet.

Note 15. Bundne midler

	Morselskap		Konsern	
	2023	2022	2023	2022
Skattetrekkkonto	596 967	406 124	3 062 831	2 592 686
Depotkonto Nordpool	-	-	580 742	504 548
Sum bundne midler	596 967	406 124	3 643 573	3 097 234

**Note 16: Egenkapital**

Morselskap	Aksjekapital	Overkurs	Annen egenkapital	Sum
Egenkapital 1.1	16 375 000	158 400 596	180 866 070	355 641 666
Årets resultat	-	-	29 289 401	29 289 401
Utbytte	-	-	-10 000 000	-10 000 000
Egenkapital 31.12	16 375 000	158 400 596	200 155 471	374 931 067

Konsern	Aksjekapital	Overkurs	Annen egenkapital	Sum
Egenkapital 1.1	16 375 000	158 400 596	207 307 152	382 082 748
Årets resultat	-	-	29 636 403	29 636 403
Utbytte	-	-	-10 000 000	-10 000 000
Egenkapital 31.12	16 375 000	158 400 596	226 943 555	401 719 150

Note 17: Aksjekapital og aksjonærinformasjon

Morselskap	Antall	Pålydende	Bokført
Spesifikasjon av aksjekapitalen	655	25 000	16 375 000

Aksjonærer pr 31.12	Antall	Pålydende	Sum
Modum kommune	333	25 000	8 325 000
Sigdal kommune	167	25 000	4 175 000
Flesberg Elektrisitetsverk AS	155	25 000	3 875 000
Sum totalt	655		16 375 000

Det er ingen spesielle vedtektsbestemmelser om stemmerett.

Note 18: Annen kortsiktig gjeld

	Morselskap		Konsern	
	2023	2022	2023	2022
Mellomværende Modum Kraftproduksjon KF	-	-	10 356 764	10 356 764
Påløpte rentekostnader ansvarlige lån	-	-	7 451 250	4 293 054
Diverse annen kortsiktig gjeld	28 490 066	1 109 408	11 622 693	18 645 463
Annen kortsiktig gjeld	28 490 066	1 109 408	29 430 707	33 295 281

Note 19: Nærstående parter

Ramfoss Kraftlag, Sigdal Energi, Horga Kraftverk og Modum Kraftproduksjon KF er nærstående parter da Kraftia Energi AS' eiere kontrollerer mer enn 50 % i hvert av selskapene. Transaksjoner med nærstående parter gjøres på markedsmessige vilkår.



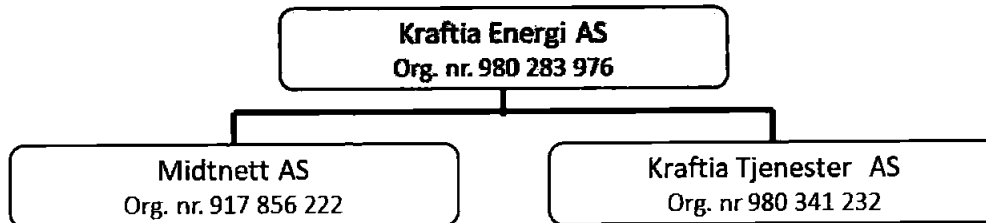
Kraftia Energi AS

Org.nr: 980 283 976

Kraftia Energi AS			Konsern	
2023	2022	Note	2023	2022
OPERASJONELLE AKTIVITETER				
34 644 247	14 009 786		37 814 748	17 217 411
-	-		-	-
241 717	144 846	11	-	-
-	-	5, 6	26 793 471	34 680 149
-1 585 510	-1 114 600		371 807	1 325 249
-2 006 453	-819 474	12	-168 765	-1 114 600
1 144 047	179 344	4	-11 540 964	-2 692 960
-14 367 791	-23 359 472		-49 675 180	50 245 265
			18 215 543	-20 546 999
18 070 257	-10 959 570		21 810 660	79 113 515
INVESTERINGSAKTIVITETER				
-46 473	-550 398	5, 6	-66 508 129	-53 172 972
-	-		-	950 000
-62 582	-		-464 207	-
1 585 510	1 114 600		168 765	1 114 600
1 476 455	564 202		-66 803 571	-51 108 372
FINANSIERINGSAKTIVITETER				
-1 500 000	-1 500 000		-2 500 000	-2 516 830
-	30 000 000		-	30 000 000
-7 000 000	-6 700 000		-7 000 000	-6 700 000
-8 500 000	21 800 000		-9 500 000	20 783 170
11 046 712	11 404 632		-54 492 910	48 788 313
12 117 701	713 069		83 644 227	34 855 914
23 164 413	12 117 701		29 151 317	83 644 227

Kraftia Energi AS – Årsberetning for 2023

Virksomhetens art, mål og styring



Eierne til Kraftia Energi AS er Modum kommune (50,84 %), Sigdal kommune (25,50 %) og Flesberg Elektrisitetsverk AS (23,66 %).

Virksomheten i konsernet Kraftia Energi AS har i 2023, i hovedsak, bestått av distribusjon av energi (nettvirksomhet), salg av tjenester til produksjonsselskaper og bredbåndsvirksomhet.

Kraftia Energi AS har en eierandel på 5,53 % i Yve AS. Yve AS er et eierselskap og det er de heleide datterselskapene Polarkraft AS og Krafriket AS som ivaretar kraftomsetningen. Kraftia Energi AS eier 25 % av Numedal Fiber AS (NUFI). NUFU selger bredbåndstjenester i vårt fibernett i Flesberg. I tillegg har vi avtale med Modum kabel-TV om salg av fibertjenester i Modum, Sigdal og Krødsherad kommuner.

Kraftia Tjenester AS kjøper kraft produsert i Modum kraftproduksjon, Sigdal Energi, Flesberg kommune og Røyken Energiverk AS og videreselger denne til Krafriket.

Som styringsprinsipp legger konsernet Kraftia Energi AS til grunn «prinsipper for god eierstyring og selskapsledelse, som gjelder for norske børsnoterte selskaper, samt de eierkrav som er vedtatt.» De grunnleggende mål er å betjene kundene på en konkurranseeffektiv måte, sikre god infrastruktur og distribusjon og øke verdiene i selskapet. Dermed kan eierne få en tilfredsstillende avkastning på den kapitalen selskapet forvalter. Verdiene kan blant annet økes gjennom effektivisering av virksomheten, utvikling av nye forretningsområder og gjennom forretnings samarbeid med andre. Årlig utbytte vurderes hvert år i forhold til årets resultat, egenkapitalsituasjonen og behovet for kapital til videreutvikling av selskapet.

Virksomheten har sitt hovedkontor på Nedmarken, Vikersund. Arne Hanto Moen er administrerende direktør i selskapet.

Styret mener årsregnskapet gir en rettvise oversikt av Kraftia Energi AS og konsernets, eiendeler og gjeld, finansielle stilling og resultat.

Hendelser etter balansedagen

Det har ikke oppstått spesielle forhold etter balansedagen.

Fortsatt drift og fremtidig utvikling

Det bekreftes at forutsetningen om fortsatt drift er til stede og årsregnskapet for 2023 er satt opp under denne forutsetning.

Likestilling og diskriminering

Selskapet har som målsetting å være en arbeidsplass der det råder full likestilling, samt sikre like muligheter og rettigheter og å hindre diskriminering på grunn av etnisk opprinnelse, språk, religion og livssyn i organisasjonen. Bedriften har i dag i sin policy innarbeidet forhold rundt likestilling og



diskriminering som tar sikte på at det ikke forekommer forskjellsbehandling i saker som for eksempel lønn, avansement og rekruttering.

Selskapet hadde ved årsskifte 9 ansatte, hvorav 6 kvinner og 3 menn. Konsernet hadde 70 ansatte, hvorav 11 kvinner og 59 menn. Av disse var 3 lærlinger (menn). Tradisjonelt har bransjen vært mannsdominert, og det er vanskelig å rekruttere kvinner i en del av stillingene.

Arbeidsmiljø

I henhold til gjeldende lover og forskrifter fører selskapet oversikt over totalt sykefravær blant selskapets ansatte. I 2023 har sykefraværet i morselskapet vært 7,13 % og i konsernet vært 3,28 %, mot 4,25 % i 2022. Det høye sykefraværet i morselskapet skyldes langtidsfravær. Selskapet oppfatter dette som et lavt fraværnivå, men vil fortsette arbeidet for å komme lavest mulig. Det er avholdt 4 møter i bedriftens arbeidsmiljøutvalg. Samarbeidet med de ansattes organisasjoner har vært konstruktivt og har fungert bra i året som er gått.

Åpenhetsloven

Åpenhetsloven trådte i kraft 1. juli 2022. Loven pålegger Kraftia Energi AS å offentliggjøre informasjon om hvordan konsernet håndterer menneske- og arbeiderrettighetsutfordringer overfor forretningspartnere, og i leverandørkjeden. Loven er fulgt opp med en redegjørelse i 2023, se link: <https://kraftia.no/wp-content/uploads/2023/06/Redegjorelse-Apenhetsloven-signert-30.6.2023.pdf>

Vi har utarbeidet en rutine for å svare opp innsynsforespørsler. Vi har ikke mottatt innsynsforespørsler i 2023.

Forsknings- og utviklingsaktiviteter

Konsernet har ikke hatt forsknings- og utviklingsaktiviteter i 2023.

Ytre miljø

Selskapet driver virksomhet som i beskjeden grad kan forurense det ytre miljø. Avfall kildesorteres og leveres i godkjent mottak.

Finansiell risiko

Selskapet og konsernet løper en viss markedsrisiko da det er eksponert mot endringer i rentenivået og valuta. Bortsett fra et lån i KLP, er all langsiktig gjeld tatt opp hos eierne og risikoen vurderes som liten. Videre vil endringer i rentenivået påvirke inntektsrammen Midtnett får fra NVE, slik at økte renter helt eller delvis kompenseres gjennom økning i inntektsrammen.

Kredittrisiko

Risiko for at motparter vil påføre oss store økonomiske tap anses lav, da våre fordringer er spredt på et stort antall kunder.

Likviditetsrisiko

Likviditeten anses som tilfredsstillende.

Styreansvarsforsikring

Konsernet har en styreansvarsforsikring i Gjensidige som dekker alle styrene i konsernet. Dekningen er begrenset til kr 10 000 000,-.

Regnskapsinformasjon

Morselskapet

Årets resultat viser et overskudd på kr 29 289 401.

Egenkapitalandelen pr 31.12.2023 var på 78,8 %, mot 84,0 % for 2022.



Konsernet

Driftsinntektene for 2023 var på 199,6 mill. kr, mot 211,1 mill. kr for 2022. Inntektene omfatter lovlig nettinntekter, salg av produksjonstjenester og bredbåndsinntekter.

Samlet kontantstrøm fra operasjonelle aktiviteter var på 21,8 mill. kr. Årsresultatet for konsernet var på 29,6 mill. kr.

Det er investert 66,5 mill. kr i varige driftsmidler, hovedsakelig reinvesteringer og nyinvesteringer i nettanlegg og fiberanlegg.

Konsernets likviditetsbeholdning var på 29,1 mill. kr pr. 31.12.2023. Inkludert i bankbeholdningen ligger også midler som er tilknyttet krafthåndtering, og evnen til egenfinansiering av store investeringer er noe begrenset.


Konsernets arbeidskapital er positiv, summen av kontanter og kortsiktige fordringer (omløpsmidler) er 26,7 mill. kr lavere enn kortsiktig gjeld.

Egenkapitalandelen pr. 31.12.2023 var på 52,9 % mot 46,3 % for 2022.

Årsresultat og disponeringer

<i>Morselskap</i>	
Avsatt til utbytte	kr 10 000 000
Overført annen egenkapital	kr 19 289 401
Totalt disponert	kr 29 289 401

Vikersund, 30. april 2024


Tor Finnerud
Styremedlem



Anne Cathrine Grøterud
Styremedlem

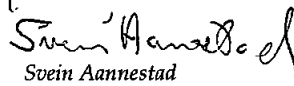

Øyvind Skikstein
Styremedlem

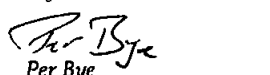

Ingunn Dalaker Øderud
Styremedlem



Aine Kristine Norman
Styremedlem


Øyvind Gravermoen
Ansattes styrerepresentant


Merete Longva Bjerke
Styremedlem


Svein Aannestad
Styremedlem


Per Bye
Ansattes styrerepresentant


Arne Hanto Moen
Adm. dir.


John-Arne Haugerud
Styreleder

Kraftia Energi AS, Årsberetning 2023

