



ÅRSREGNSKAPET FOR REGNSKAPSÅRET 2023 - GENERELL INFORMASJON

Enheten

Organisasjonsnummer: 998 574 439
Organisasjonsform: Aksjeselskap
Foretaksnavn: EPROD LYD OG LYS UTLEIE AS
Forretningsadresse: Refsnesvegen 23
8700 NESNA

Regnskapsår

Årsregnskapets periode: 01.01.2023 - 31.12.2023

Konsern

Morselskap i konsern: Nei

Regnskapsregler

Regler for små foretak benyttet: Ja
Benyttet ved utarbeidelsen av årsregnskapet til selskapet: Regnskapslovens alminnelige regler

Årsregnskapet fastsatt av kompetent organ

Bekreftet av representant for selskapet: DIN BEDRIFTSPARTNER AS

Dato for fastsettelse av årsregnskapet: 24.05.2024

Grunnlag for avgivelse

År 2023: Årsregnskapet er elektronisk innlevert
År 2022: Tall er hentet fra elektronisk innlevert årsregnskap fra 2023

Det er ikke krav til at årsregnskapet m.v. som sendes til Regnskapsregisteret er undertegnet. Kontrollen på at dette er utført ligger hos revisor/enhetens øverste organ. Sikkerheten ivaretas ved at innsender har rolle/rettighet for innsending av årsregnskapet via Altinn, og ved at det bekreftes at årsregnskapet er fastsatt av kompetent organ.

Brønnøysundregistrene, 22.06.2025



Postadresse: 8910 Brønnøysund

Telefoner: Opplysningstelefonen 75 00 75 00 Telefaks 75 00 75 05

E-post: firmapost@brreg.no Internett: www.brreg.no

Organisasjonsnummer: 974 760 673



Resultatregnskap

Beløp i: NOK	Note	2023	2022
RESULTATREGNSKAP			
Inntekter			
Salgsinntekt		5 075 217	4 219 551
Annen driftsinntekt	1	48 578	247 891
Sum inntekter		5 123 795	4 467 442
Kostnader			
Endring i beholdning av varer under tilvirkning og ferdig tilvirkede varer			340
Varekostnad		1 253 501	1 018 548
Lønnskostnad	2	1 713 547	1 726 054
Avskrivning av driftsmidler og immaterielle eiendeler	3	430 893	485 127
Annen driftskostnad		1 234 313	1 170 206
Sum kostnader		4 632 254	4 400 275
Driftsresultat		491 541	67 166
Finansinntekter og finanskostnader			
Renteinntekt fra foretak i samme konsern			32
Annen renteinntekt		3 616	498
Annen finansinntekt		9 044	9 068
Sum finansinntekter		12 660	9 598
Annen rentekostnad		38 037	30 682
Sum finanskostnader		38 037	30 682
Netto finans		-25 377	-21 084
Ordinært resultat før skattekostnad		466 164	46 083
Skattekostnad på resultat	4	102 557	10 131
Ordinært resultat etter skattekostnad		363 607	35 952
Årsresultat	1, 5	363 607	35 952
Årsresultat etter minoritetsinteresser		363 607	35 952



Resultatregnskap

Beløp i: NOK	Note	2023	2022
Totalresultat		363 607	35 952
Overføringer og disponeringer			
Avgitt konsernbidrag		285 776	150 000
Avsatt til annen egenkapital		77 831	
Overført fra annen egenkapital			-114 048
Sum overføringer og disponeringer		363 607	35 952



Balanse

Beløp i: NOK	Note	2023	2022
BALANSE - EIENDELER			
Anleggsmidler			
Immaterielle eiendeler			
Utsatt skattefordel	4	73 293	95 246
Sum immaterielle eiendeler		73 293	95 246
Varige driftsmidler			
Maskiner og anlegg		39 700	53 700
Driftsløsøre, inventar o.a. utstyr	3, 6	1 168 737	983 333
Sum varige driftsmidler	3	1 208 437	1 037 033
Finansielle anleggsmidler			
Andre langsiktige fordringer		54 123	23 452
Sum finansielle anleggsmidler		54 123	23 452
Sum anleggsmidler		1 335 853	1 155 730
Omløpsmidler			
Varer			
Sum varer		19 718	9 430
Fordringer			
Kundefordringer		623 128	287 527
Andre kortsiktige fordringer		104 067	105 697
Sum fordringer		727 195	393 224
Bankinnskudd, kontanter og lignende			
Bankinnskudd, kontanter o.l.	7	523 674	299 287
Sum bankinnskudd, kontanter og lignende		523 674	299 287
Sum omløpsmidler		1 270 587	701 940
SUM EIENDELER		2 606 440	1 857 670

BALANSE - EGENKAPITAL OG GJELD



Balanse

Beløp i: NOK	Note	2023	2022
Egenkapital			
Innskutt egenkapital			
Aksjekapital	8	100 000	100 000
Overkurs		20 000	20 000
Sum innskutt egenkapital		120 000	120 000
Opptjent egenkapital			
Annen egenkapital	1	839 011	761 180
Sum opptjent egenkapital		839 011	761 180
Sum egenkapital	5	959 011	881 180
Gjeld			
Langsiktig gjeld			
Annen langsiktig gjeld			
Gjeld til kredittinstitusjoner	6	347 675	484 811
Sum annen langsiktig gjeld		347 675	484 811
Sum langsiktig gjeld		347 675	484 811
Kortsiktig gjeld			
Leverandørgjeld		514 910	110 295
Betalbar skatt	4		
Skyldig offentlige avgifter		166 976	135 697
Annen kortsiktig gjeld		617 868	245 686
Sum kortsiktig gjeld		1 299 754	491 679
Sum gjeld		1 647 429	976 490
SUM EGENKAPITAL OG GJELD		2 606 440	1 857 670



Brønnøysundregistrene

ÅRSREGNSKAP FOR REGNSKAPSÅRET 2023 - GENERELL INFORMASJON

Journalnummer: 2024 680963

Enheten

Organisasjonsnummer: 998 574 439
Organisasjonsform: Aksjeselskap
Foretaksnavn: EPROD LYD OG LYS UTLEIE AS
Forretningsadresse: Refsnesvegen 23
8700 NESNA

Regnskapsår

Årsregnskapets periode: 01.01.2023 - 31.12.2023

Konsern

Morselskap i konsern: Nei

Regnskapsregler

Regler for små foretak benyttet: Ja
Benyttet ved utarbeidelsen av
årsregnskapet til selskapet: Regnskapslovens alminnelige regler

Årsregnskapet fastsatt av kompetent organ

Bekreftet av representant for selskapet: DIN BEDRIFTSPARTNER AS
Dato for fastsettelse av årsregnskapet: 24.05.2024

Revisjon

Selskapet har besluttet at årsregnskapet
ikke skal revideres: Ja
Årsregnskapet er utarbeidet av ekstern
autorisert regnskapsfører: Ja
Ekstern autorisert regnskapsfører har i
løpet av regnskapsåret bistått ved den
løpende regnskapsføringen eller utført
andre tjenester for selskapet enn å
utarbeide årsregnskapet: Ja

Grunnlag for avgivelse

År 2023: Årsregnskap er elektronisk innlevert.
År 2022: Tall er hentet fra elektronisk innlevert årsregnskap fra 2023.

Det er ikke krav til at årsregnskapet m.v. som sendes til Regnskapsregisteret er undertegnet. Kontrollen på at dette er utført ligger hos revisor/enhetens øverste organ. Sikkerheten ivaretas ved at innsender har rolle/rettighet for innsending av årsregnskapet via Altinn, og ved at det bekreftes at årsregnskapet er fastsatt av kompetent organ.

Brønnøysundregistrene, 27.07.2024

Brønnøysundregistrene
Postadresse: Postboks 900, 8910 Brønnøysund
Telefon: 75 00 75 00
E-post: firmapost@brreg.no Internett: www.brreg.no
Organisasjonsnummer: 974 760 673



Organisasjonsnr: 998 574 439
EPROD LYD OG LYS UTLEIE AS

RESULTATREGNSKAP

Beløp i: NOK	Note	2023	2022
RESULTATREGNSKAP			
Inntekter			
Salgsinntekt		5 075 217	4 219 551
Annen driftsinntekt	1	48 578	247 891
Sum inntekter		5 123 795	4 467 442
Kostnader			
Endring i beholdning av varer under tilvirkning og ferdig tilvirkede varer			340
Varekostnad		1 253 501	1 018 548
Lønnskostnad	2	1 713 547	1 726 054
Avskrivning av driftsmidler og immaterielle eiendeler	3	430 893	485 127
Annen driftskostnad		1 234 313	1 170 206
Sum kostnader		4 632 254	4 400 275
Driftsresultat		491 541	67 166
Finansinntekter og finanskostnader			
Renteinntekt fra foretak i samme konsern			32
Annen renteinntekt		3 616	498
Annen finansinntekt		9 044	9 068
Sum finansinntekter		12 660	9 598
Annen rentekostnad		38 037	30 682
Sum finanskostnader		38 037	30 682
Netto finans		-25 377	-21 084
Ordinært resultat før skattekostnad			
Skattekostnad på resultat	4	102 557	10 131
Ordinært resultat etter skattekostnad		363 607	35 952
Årsresultat	1, 5	363 607	35 952
Årsresultat etter minoritetsinteresser		363 607	35 952
Totalresultat		363 607	35 952
Overføringer og disponeringer			
Avgitt konsernbidrag		285 776	150 000



Avsatt til annen egenkapital	77 831	
Overført fra annen egenkapital		-114 048
Sum overføringer og disponeringer	363 607	35 952



Organisasjonsnr: 998 574 439
EPROD LYD OG LYS UTTLEIE AS

BALANSE

Beløp i: NOK	Note	2023	2022
BALANSE - EIENDELER			
Anleggsmidler			
Immaterielle eiendeler			
Utsatt skattefordel	4	73 293	95 246
Sum immaterielle eiendeler		73 293	95 246
Varige driftsmidler			
Maskiner og anlegg		39 700	53 700
Driftsløsøre, inventar o. a. utstyr	3, 6	1 168 737	983 333
Sum varige driftsmidler	3	1 208 437	1 037 033
Finansielle anleggsmidler			
Andre langsiktige fordringer		54 123	23 452
Sum finansielle anleggsmidler		54 123	23 452
Sum anleggsmidler		1 335 853	1 155 730
Omløpsmidler			
Varer			
Sum varer		19 718	9 430
Fordringer			
Kundefordringer		623 128	287 527
Andre kortsiktige fordringer		104 067	105 697
Sum fordringer		727 195	393 224
Bankinnskudd, kontanter og lignende			
Bankinnskudd, kontanter o. l.	7	523 674	299 287
Sum bankinnskudd, kontanter og lignende		523 674	299 287
Sum omløpsmidler		1 270 587	701 940
SUM EIENDELER		2 606 440	1 857 670
BALANSE - EGENKAPITAL OG GJELD			
Egenkapital			
Innskutt egenkapital			
Aksjekapital	8	100 000	100 000
Overkurs		20 000	20 000



Sum innskutt egenkapital		120 000	120 000
Opptjent egenkapital			
Annen egenkapital	1	839 011	761 180
Sum opptjent egenkapital		839 011	761 180
Sum egenkapital	5	959 011	881 180
Gjeld			
Langsiktig gjeld			
Annen langsiktig gjeld			
Gjeld til			
kredittinstitusjoner	6	347 675	484 811
Sum annen langsiktig gjeld		347 675	484 811
Sum langsiktig gjeld		347 675	484 811
Kortsiktig gjeld			
Leverandørgjeld		514 910	110 295
Betalbar skatt	4		
Skyldig offentlige avgifter		166 976	135 697
Annen kortsiktig gjeld		617 868	245 686
Sum kortsiktig gjeld		1 299 754	491 679
Sum gjeld		1 647 429	976 490
SUM EGENKAPITAL OG GJELD		2 606 440	1 857 670



Organisasjonsnr: 998 574 439
EPROD LYD OG LYS UTLEIE AS

NOTEOPPLYSNINGER - SELSKAP - alle poster oppgitt i hele tall

Note
2

Antall årsverk i regnskapsåret
2.00

<u>Sum</u>	<u>Beløp</u>
<u>Balanseført verdi 31.12.</u>	<u>Varige driftsmidler Immaterielle eiend.</u>

Konsernregnskap

Morselskapet sitt navn

Forretningskontor for morselskapet

Begrunnelse for at datterselskap er utelatt fra konsolideringen

<u>Samlet beløp - tilknyttet selskap</u>	<u>Årets</u>	<u>Fjorårets</u>
--	--------------	------------------

<u>Samlet beløp - foretak i samme konsern</u>	<u>Årets</u>	<u>Fjorårets</u>
---	--------------	------------------

<u>Samlet beløp - foretak i samme konsern</u>	<u>Årets</u>	<u>Fjorårets</u>
---	--------------	------------------

<u>Samlet beløp - felles kontrollert virksomhet</u>	<u>Årets</u>	<u>Fjorårets</u>
---	--------------	------------------

<u>Pantstillelse</u>	<u>Beløp</u>
----------------------	--------------

<u>Beholdning av egne aksjer</u>	<u>Antall</u>	<u>Pålydende</u>	<u>Andel av aksjek.</u>
----------------------------------	---------------	------------------	-------------------------



 BankID Signing
Tronc Dybfest
2024-06-26

 BankID Signing
Terje Haugdal
2024-06-26

 BankID Signing
Rainer Mehus
2024-07-01

 Bypass Signing
Tronc Ludvigsen
2024-07-03

Årsregnskap 2023

Eprod Lyd Og Lys Utleie AS

Resultatregnskap
Balanse
Noter til regnskapet

Org.nr.: 998 574 439



BankID Signing
Tronc Dybdest
2024-06-26

BankID Signing
Terje Haugdal
2024-06-26

BankID Signing
Rainer Mehus
2024-07-01

Byypass Signing
Tronc Ludvigsen
2024-07-03

RESULTATREGNSKAP

EPROD LYD OG LYS Utleie AS

DRIFTSINNEKTER OG DRIFTSKOSTNADER	Note	2023	2022
Salgsinntekt		5 075 217	4 219 551
Annen driftsinntekt	1	48 578	247 891
Sum driftsinntekter		5 123 795	4 467 442
Varekostnad		1 253 501	1 018 548
End. beh. varer u.tilv. og ferdigvarer		0	340
Lønnskostnad	2	1 713 547	1 726 054
Avskrivning av driftsmidler og immaterielle eiendeler	3	430 893	485 127
Annen driftskostnad		1 234 313	1 170 206
Sum driftskostnader		4 632 254	4 400 275
Driftsresultat		491 541	67 166
FINANSINNEKTER OG FINANSKOSTNADER			
Renteinntekt fra foretak i samme konsern		0	32
Annen renteinntekt		3 616	498
Annen finansinntekt		9 044	9 068
Annen rentekostnad		38 037	30 682
Resultat av finansposter		-25 377	-21 084
Resultat før skattekostnad		466 164	46 083
Skattekostnad på resultat	4	102 557	10 131
Resultat		363 607	35 952
EKSTRAORDINÆRE INNTEKTER OG KOSTNADER			
Årsresultat	1, 5	363 607	35 952
OVERFØRINGER			
Avsatt konsernbidrag		285 776	150 000
Avsatt til annen egenkapital		77 831	0
Overført fra annen egenkapital		0	114 048
Sum overføringer		363 607	35 952



BankID Signing
Tronc Dybfest
2024-06-26

BankID Signing
Terje Haugdal
2024-06-26

BankID Signing
Rainer Mehus
2024-07-01

Byypass Signing
Tronc Ludvigsen
2024-07-03

BALANSE

EPROD LYD OG LYS UTLIEIE AS

EIENDELER	Note	2023	2022
ANLEGGSMIDLER			
IMMATERIELLE EIENDELER			
Utsatt skattefordel	4	73 293	95 246
Sum immaterielle eiendeler		73 293	95 246
VARIGE DRIFTSMIDLER			
Maskiner og anlegg		39 700	53 700
Driftsløsøre, inventar o.a. utstyr	3, 6	1 168 737	983 333
Sum varige driftsmidler	3	1 208 437	1 037 033
FINANSIELLE ANLEGGSMIDLER			
Andre langsiktige fordringer		54 123	23 452
Sum finansielle anleggsmidler		54 123	23 452
Sum anleggsmidler		1 335 853	1 155 730
OMLØPSMIDLER			
Lager av varer og annen beholdning		19 718	9 430
FORDRINGER			
Kundefordringer		623 128	287 527
Andre kortsiktige fordringer		104 067	105 697
Sum fordringer		727 195	393 224
INVESTERINGER			
Bankinnskudd, kontanter o.l.	7	523 674	299 287
Sum omløpsmidler		1 270 587	701 940
Sum eiendeler		2 606 440	1 857 670

EPROD LYD OG LYS UTLIEIE AS

SIDE 3




BALANSE			
EPROD LYD OG LYS UMLEIE AS			
	Note	2023	
EGENKAPITAL OG GJELD			
INNSKUTT EGENKAPITAL			
Aksjekapital	8	100 000	100 000
Overkurs		20 000	20 000
Sum innskutt egenkapital		120 000	120 000
OPPTJENT EGENKAPITAL			
Annen egenkapital	1	839 011	761 180
Sum opptjent egenkapital		839 011	761 180
Sum egenkapital	5	959 011	881 180
GJELD			
AVSETNING FOR FORPLIKTELSER			
ANNEN LANGSIKTIG GJELD			
Gjeld til kredittinstitusjoner	6	347 675	484 811
Sum annen langsiktig gjeld		347 675	484 811
KORTSIKTIG GJELD			
Leverandørgjeld		514 910	110 295
Skyldig offentlige avgifter		166 976	135 697
Annen kortsiktig gjeld		617 868	245 686
Sum kortsiktig gjeld		1 299 754	491 679
Sum gjeld		1 647 429	976 490
Sum egenkapital og gjeld		2 606 440	1 857 670

 BankID Signing
Trond Dybfest
2024-06-26

 BankID Signing
Terje Haugdal
2024-06-26

 BankID Signing
Rainer Mehus
2024-07-01

 Bypass Signing
Trond Ludvigsen
2024-07-03

Nesna / Trondheim
Styret i Eprod Lyd Og Lys Utleie AS

Trond Dybfest
styremedlem

Trond Martin Ludvigsen
styremedlem

Terje Haugdal
styreleder

Rainer Mehus
daglig leder



Regnskapsprinsipper

Årsregnskapet er satt opp i samsvar med regnskapsloven. Det er utarbeidet etter norske regnskapsstandarder. Unntaksregler for små foretak er anvendt.



Driftsinntekter og kostnader

Inntektsføring skjer etter opptjeningsprinsippet som normalt vil være leveringstidspunktet for varer og tjenester. Kostnader medtas etter sammenstillingsprinsippet, dvs. at kostnader medtas i samme periode som tilhørende inntekter inntektsføres.

Hovedregel for vurdering og klassifisering av eiendeler og gjeld

Eiendeler bestemt til varig eie eller bruk er klassifisert som anleggsmidler. Andre eiendeler er klassifisert som omløpsmidler. Fordringer som skal tilbakebetales innen et år er uansett klassifisert som omløpsmidler. Ved klassifisering av kortsiktig og langsiktig gjeld er analoge kriterier lagt til grunn.

Anleggsmidler vurderes til anskaffelseskost, men nedskrives til virkelig verdi når verdifallet forventes ikke å være forbigående. Anleggsmidler med begrenset økonomisk levetid avskrives planmessig. Langsiktig gjeld balanseføres til nominelt mottatt beløp på etableringstidspunktet.

Omløpsmidler vurderes til laveste av anskaffelseskost og virkelig verdi. Kortsiktig gjeld balanseføres til nominelt mottatt beløp på etableringstidspunktet.

Fordringer

Kundefordringer og andre fordringer oppføres til pålydende.

Skatt

Skattekostnaden i resultatregnskapet omfatter både periodens betalbare skatt og endring i utsatt skatt. Utsatt skatt er beregnet med 22% på grunnlag av de midlertidige forskjeller som eksisterer mellom regnskapsmessige og skattemessige verdier, samt ligningsmessig underskudd til fremføring ved utgangen av regnskapsåret. Skatteøkende og skattereduserende midlertidige forskjeller som reverserer eller kan reversere i samme periode er utlignet og nettoført.



Note 1 Fortsatt drift

Resultatet for 2023 viser et overskudd på kr. 363 607 etter skatt, mot underskudd kr. Soliditeten og likviditeten er fortsatt god og det er ikke noe som indikerer at driften i fortsette. Styret vurderer at forutsetningene for fortsatt drift er til stede og legger det virksomhet.

 BankID Signing
Trond Dybdest
2024-06-26

 BankID Signing
Terje Haugdal
2024-06-26

 BankID Signing
Rainer Mehus
2024-07-01

 Bypass Signing
Trond Ludvigsen
2024-07-03

Note 2 Lønnskostnader og ytelser, godtgjørelser til daglig leder, styret og revisor

Lønnskostnader	2023	2022
Lønninger	1 564 551	1 604 094
Arbeidsgiveravgift	98 013	83 325
Pensjonskostnader	0	0
Andre ytelser	50 983	38 634
Sum	1 713 547	1 726 054

Selskapet har i 2023 sysselsatt 2 årsverk.

Pensjonsforpliktelser

Selskapet er pliktig til å ha tjenstepensjonsordning etter lov om obligatorisk tjenstepensjon. Selskapets pensjonsordninger tilfredsstiller kravene i denne lov.

Note 3 Anleggsmidler

	Maskiner og anlegg	Sum
Anskaffelseskost pr. 01.01.23	4 731 616	4 731 616
+ Tilgang kjøpte driftsmidler	602 297	602 297
- Avgang i året	210 990	210 990
= Anskaffelseskost 31.12.23	5 122 923	5 122 923
Akkumulerte avskrivninger 31.12.23	3 914 486	3 914 486
= Bokført verdi 31.12.23	1 208 437	1 208 437
Årets ordinære avskrivninger	430 893	430 893
Økonomisk levetid	3-5 år	




Note 4 Skatt

	2023	
Årets skattekostnad		
Resultatført skatt på ordinært resultat:		
Betalbar skatt	80 604	
Endring i utsatt skatt	21 953	10 131
Skattekostnad ordinært resultat	102 557	10 131
Skattepliktig inntekt:		
Resultat før skatt	466 164	46 083
Permanente forskjeller	0	-32
Endring i midlertidige forskjeller	-9 336	-21 569
Avgitt konsernbidrag	-366 380	0
Anvendelse av fremførbart underskudd	-90 448	-24 482
Skattepliktig inntekt	0	0
Betalbar skatt i balansen:		
Betalbar skatt på årets resultat	80 604	0
Betalbar skatt på avgitt konsernbidrag	-80 604	0
Sum betalbar skatt i balansen	0	0

 BankID Signing
Tronc Dybfest
2024-06-26

 BankID Signing
Terje Haugdal
2024-06-26

 BankID Signing
Rainer Mehus
2024-07-01

 Bypass Signing
Tronc Ludvigsen
2024-07-03

Skatteeffekten av midlertidige forskjeller som har gitt opphav til utsatt skatt og utsatte skattefordeler, spesifisert på typer av midlertidige forskjeller

	2023	2022	Endring
Varige driftsmidler	-333 150	-340 486	-7 336
Varebeholdning	0	-2 000	-2 000
Sum	-333 150	-342 486	-9 336
Akkumulert fremførbart underskudd	0	-90 448	-90 448
Grunnlag for utsatt skattefordel	-333 150	-432 934	-99 784
Utsatt skattefordel (22 %)	-73 293	-95 246	-21 952

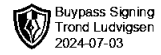
Note 5 Egenkapital

	Aksjekapital	Overkurs	Annen Innskutt egenkapital	Annen egenkapital	Sum egenkapital
Pr. 31.12.2022	100 000	20 000	0	761 180	881 180
Årets resultat				363 607	363 607
Konsernbidrag avgitt				-285 776	-285 776
Pr 31.12.2023	100 000	20 000	0	839 011	959 011



Note 6 Langsiktig gjeld

Pantesikret langsiktig gjeld pr 31.12 i år utgjør kr 347 675 og utgjorde pr 31.12 i fjor kr 484
Gjeld med forfall seinere enn 5 år etter balansedato: kr 0.



Note 6 Bankinnskudd

Skattetrekksinnskudd utgjør pr 31.12. i år kr 29 671 og utgjorde 31.12. i fjor kr 25 810.

Note 8 Aksjonærer

Aksjekapitalen i Eprod Lyd Og Lys Utleie AS pr. 31.12 består av:

	Antall	Pålydende	Bokført
Ordinære aksjer	100	1 000,00	100 000
Sum	100		100 000

Eierstruktur

De største aksjonærene i % pr. 31.12 var:

	Ordinære	Eierandel
Trondheim Lyd Holding AS	100	100,0
Totalt antall aksjer	100	100,0