



ÅRSREGNSKAPET FOR REGNSKAPSÅRET 2020 - GENERELL INFORMASJON

Enheten

Organisasjonsnummer: 967 273 236
Organisasjonsform: Aksjeselskap
Foretaksnavn: LARS ERIK HOEL & CO AS
Forretningsadresse: Vendla 18A
1397 NESØYA

Regnskapsår

Årsregnskapets periode: 01.01.2020 - 31.12.2020

Konsern

Morselskap i konsern: Ja
Konsernregnskap lagt ved: Nei

Regnskapsregler

Regler for små foretak benyttet: Ja
Benyttet ved utarbeidelsen av årsregnskapet til selskapet: Regnskapslovens alminnelige regler

Årsregnskapet fastsatt av kompetent organ

Bekreftet av representant for selskapet: Lars Erik Hoel
Dato for fastsettelse av årsregnskapet: 01.06.2021

Grunnlag for avgivelse

År 2020: Årsregnskapet er elektronisk innlevert
År 2019: Tall er hentet fra elektronisk innlevert årsregnskap fra 2020

Det er ikke krav til at årsregnskapet m.v. som sendes til Regnskapsregisteret er undertegnet. Kontrollen på at dette er utført ligger hos revisor/enhetens øverste organ. Sikkerheten ivaretas ved at innsender har rolle/rettighet for innsending av årsregnskapet via Altinn, og ved at det bekreftes at årsregnskapet er fastsatt av kompetent organ.

Brønnøysundregistrene, 04.08.2022



Resultatregnskap

Beløp i: NOK	Note	2020	2019
RESULTATREGNSKAP			
Inntekter			
Salgsinntekt		4 302 958	267 494
Sum inntekter		4 302 958	267 494
Kostnader			
Lønnskostnad		17 199	261 879
Avskrivning av driftsmidler og immaterielle eiendeler	6	38 598	6 391
Nedskrivning av varige driftsmidler og immaterielle eiendeler	6		
Annen driftskostnad	1	511 770	342 906
Sum kostnader		567 567	611 176
Driftsresultat		3 735 391	-343 682
Finansinntekter og finanskostnader			
Renteinntekt fra foretak i samme konsern	5	270 000	270 000
Annen renteinntekt		1 969	4 798
Annen finansinntekt		1 115	1 852
Sum finansinntekter		273 084	276 650
Nedskrivning av finansielle eiendeler			153 789
Annen rentekostnad		264	980
Sum finanskostnader		264	154 769
Netto finans		272 820	121 881
Ordinært resultat før skattekostnad		4 008 211	-221 801
Skattekostnad på ordinært resultat	8	885 066	-42 390
Ordinært resultat etter skattekostnad		3 123 145	-179 411
Årsresultat	3	3 123 145	-179 411
Årsresultat etter minoritetsinteresser		3 123 145	-179 411
Overføringer og disponeringer			
Avsatt til fond for vurderingsforskjeller	3		



Resultatregnskap

Beløp i: NOK	Note	2020	2019
Overført fra fond for vurderingsforskjeller	3		
Ordinært utbytte	3, 3, 3		
Konsernbidrag	3, 3		
Udekket tap	3, 3		
Avsatt til annen egenkapital	3	3 123 145	
Overført fra annen egenkapital	3		-179 411
Sum overføringer og disponeringer		3 123 145	-179 411



Balanse

Beløp i: NOK	Note	2020	2019
BALANSE - EIENDELER			
Anleggsmidler			
Immaterielle eiendeler			
Utsatt skattefordel	8	11 195	27 719
Sum immaterielle eiendeler		11 195	27 719
Varige driftsmidler			
Tomter, bygninger o.a. fast eiendom	6		
Driftsløsøre, inventar o.a. utstyr	6	340 888	282 865
Sum varige driftsmidler		340 888	282 865
Finansielle anleggsmidler			
Investering i datterselskap	4		
Investering i annet foretak i samme konsern	4		
Investeringer i tilknyttet selskap	4		
Lån til tilknyttet selskap og felles kontrollert virksomhet	4		
Investeringer i aksjer og andeler	4	17 589 007	17 222 068
Andre langsiktige fordringer		23 980	23 980
Sum finansielle anleggsmidler		17 612 987	17 246 048
Sum anleggsmidler		17 965 070	17 556 632
Omløpsmidler			
Varer			
Fordringer			
Andre kortsiktige fordringer		28 447	26 256
Konsernfordringer	5	9 661 110	9 333 058
Sum fordringer		9 689 557	9 359 314
Investeringer			
Aksjer og andeler i foretak i samme konsern	4		
Bankinnskudd, kontanter og lignende			
Bankinnskudd, kontanter o.l.	7	3 863 356	5 576 921
Sum bankinnskudd, kontanter og lignende		3 863 356	5 576 921



Balanse

Beløp i: NOK	Note	2020	2019
Sum omløpsmidler		13 552 913	14 936 235
SUM EIENDELER		31 517 983	32 492 867
BALANSE - EGENKAPITAL OG GJELD			
Egenkapital			
Innskutt egenkapital			
Aksjekapital	2, 3	100 000	100 000
Beholdning av egne aksjer	3		
Overkurs	3		
Annen innskutt egenkapital	3		
Sum innskutt egenkapital		100 000	100 000
Opptjent egenkapital			
Fond for vurderingsforskjeller	3		
Annen egenkapital	3	30 160 526	27 037 381
Sum opptjent egenkapital		30 160 526	27 037 381
Sum egenkapital		30 260 526	27 137 381
Gjeld			
Langsiktig gjeld			
Utsatt skatt	8		
Annen langsiktig gjeld			
Sum langsiktig gjeld		0	0
Kortsiktig gjeld			
Leverandørgjeld		23 951	32 434
Betalbar skatt	8	765 046	
Skyldig offentlige avgifter		-1 974	10 321
Kortsiktig konserngjeld		470 435	
Annen kortsiktig gjeld			5 312 731
Sum kortsiktig gjeld		1 257 458	5 355 486



Balanse

Beløp i: NOK	Note	2020	2019
Sum gjeld		1 257 458	5 355 486
SUM EGENKAPITAL OG GJELD		31 517 984	32 492 867



Brønnøysundregistrene

ÅRSREGNSKAP FOR REGNSKAPSÅRET 2020 - GENERELL INFORMASJON

Journalnummer: 2021 551189

Enheten

Organisasjonsnummer: 967 273 236
Organisasjonsform: Aksjeselskap
Foretaksnavn: LARS ERIK HOEL & CO AS
Forretningsadresse: Vendla 18A
1397 NESØYA

Regnskapsår

Årsregnskapets periode: 01.01.2020 - 31.12.2020

Konsern

Morselskap i konsern: Ja
Konsernregnskap lagt ved: Nei

Regnskapsregler

Regler for små foretak benyttet: Ja
Benyttet ved utarbeidelsen av
årsregnskapet til selskapet: Regnskapslovens alminnelige regler

Årsregnskapet fastsatt av kompetent organ

Bekreftet av representant for selskapet: Lars Erik Hoel
Dato for fastsettelse av årsregnskapet: 01.06.2021

Grunnlag for avgivelse

År 2020: Årsregnskap er elektronisk innlevert.
År 2019: Tall er hentet fra elektronisk innlevert årsregnskap fra 2020.

Det er ikke krav til at årsregnskapet m.v. som sendes til Regnskapsregisteret er undertegnet. Kontrollen på at dette er utført ligger hos revisor/enhetens øverste organ. Sikkerheten ivaretas ved at innsender har rolle/rettighet for innsending av årsregnskapet via Altinn, og ved at det bekreftes at årsregnskapet er fastsatt av kompetent organ.

Brønnøysundregistrene, 28.07.2021



Organisasjonsnr: 967 273 236
LARS ERIK HOEL & CO AS

RESULTATREGNSKAP

Beløp i: NOK	Note	2020	2019
RESULTATREGNSKAP			
Inntekter			
Salgsinntekt		4 302 958	267 494
Sum inntekter		4 302 958	267 494
Kostnader			
Lønnskostnad		17 199	261 879
Avskrivning av driftsmidler og immaterielle eiendeler	6	38 598	6 391
Nedskrivning av varige driftsmidler og immaterielle eiendeler	6		
Annen driftskostnad	1	511 770	342 906
Sum kostnader		567 567	611 176
Driftsresultat		3 735 391	-343 682
Finansinntekter og finanskostnader			
Renteinntekt fra foretak i samme konsern	5	270 000	270 000
Annen renteinntekt		1 969	4 798
Annen finansinntekt		1 115	1 852
Sum finansinntekter		273 084	276 650
Nedskrivning av finansielle eiendeler			153 789
Annen rentekostnad		264	980
Sum finanskostnader		264	154 769
Netto finans		272 820	121 881
Ordinært resultat før skattekostnad			
Skattekostnad på ordinært resultat	8	885 066	-42 390
Ordinært resultat etter skattekostnad		3 123 145	-179 411
Årsresultat	3	3 123 145	-179 411
Årsresultat etter minoritetsinteresser		3 123 145	-179 411
Overføringer og disponeringer			
Avsatt til fond for vurderingsforskjeller	3		



Overført fra fond for vurderingsforskjeller	3		
Ordinært utbytte	3, 3, 3		
Konsernbidrag	3, 3		
Udekket tap	3, 3		
Avsatt til annen egenkapital	3	3 123 145	
Overført fra annen egenkapital	3		-179 411
Sum overføringer og disponeringer		3 123 145	-179 411



Organisasjonsnr: 967 273 236
LARS ERIK HOEL & CO AS

BALANSE

Beløp i: NOK	Note	2020	2019
BALANSE - EIENDELER			
Anleggsmidler			
Immaterielle eiendeler			
Utsatt skattefordel	8	11 195	27 719
Sum immaterielle eiendeler		11 195	27 719
Varige driftsmidler			
Tomter, bygninger o.a. fast eiendom	6		
Driftsløsøre, inventar o. a. utstyr	6	340 888	282 865
Sum varige driftsmidler		340 888	282 865
Finansielle anleggsmidler			
Investering i datterselskap	4		
Investering i annet foretak i samme konsern	4		
Investeringer i tilknyttet selskap	4		
Lån til tilknyttet selskap og felles kontrollert virksomhet	4		
Investeringer i aksjer og andeler	4	17 589 007	17 222 068
Andre langsiktige fordringer		23 980	23 980
Sum finansielle anleggsmidler		17 612 987	17 246 048
Sum anleggsmidler		17 965 070	17 556 632
Omløpsmidler			
Varer			
Fordringer			
Andre kortsiktige fordringer		28 447	26 256
Konsernfordringer	5	9 661 110	9 333 058
Sum fordringer		9 689 557	9 359 314
Investeringer			
Aksjer og andeler i foretak i samme konsern	4		
Bankinnskudd, kontanter og lignende			
Bankinnskudd, kontanter o. l.	7	3 863 356	5 576 921
Sum bankinnskudd, kontanter og lignende		3 863 356	5 576 921



Sum omløpsmidler		13 552 913	14 936 235
SUM EIENDELER		31 517 983	32 492 867
BALANSE - EGENKAPITAL OG GJELD			
Egenkapital			
Innskutt egenkapital			
Aksjekapital	2, 3	100 000	100 000
Beholdning av egne aksjer	3		
Overkurs	3		
Annen innskutt egenkapital	3		
Sum innskutt egenkapital		100 000	100 000
Opptjent egenkapital			
Fond for vurderingsforskjeller	3		
Annen egenkapital	3	30 160 526	27 037 381
Sum opptjent egenkapital		30 160 526	27 037 381
Sum egenkapital		30 260 526	27 137 381
Gjeld			
Langsiktig gjeld			
Utsatt skatt	8		
Annen langsiktig gjeld			
Sum langsiktig gjeld		0	0
Kortsiktig gjeld			
Leverandørgjeld		23 951	32 434
Betalbar skatt	8	765 046	
Skyldig offentlige avgifter		-1 974	10 321
Kortsiktig konserngjeld		470 435	
Annen kortsiktig gjeld			5 312 731
Sum kortsiktig gjeld		1 257 458	5 355 486
Sum gjeld		1 257 458	5 355 486
SUM EGENKAPITAL OG GJELD		31 517 984	32 492 867



Organisasjonsnr: 967 273 236
LARS ERIK HOEL & CO AS

NOTEOPPLYSNINGER - SELSKAP - alle poster oppgitt i hele tall

Note
2

Antall aksjer og aksjeeiere

<u>Aksjeklasse</u>	<u>Ant. aksjer</u>	<u>Pålydende</u>	<u>Bokført verdi</u>
Ordinære aksjer	50.00	2000.00	100000.00
<u>Aksjeeiere - fritekst</u>	<u>Antall</u>	<u>Eierandel</u>	<u>Aksjeklasse</u>
Lars Erik Hoel	42.00	84.00%	Ordinære aksjer
Betty Ann Lyngberg Hoel	8.00	16.00%	Ordinære aksjer
<u>Sum</u>	<u>Sum antall</u>	<u>Sum eierandel</u>	
	50.00	100.00%	

Note

Ytelser til ledende personer
Er det gitt ytelser til ledende person: Nei

Ytelser til daglig leder

<u>Ytelser</u>	<u>Lønn</u>	<u>Pensj.forpl.</u>	<u>Andre godtgj.</u>
----------------	-------------	---------------------	----------------------

Note
1

Antall årsverk i regnskapsåret

Virksomheten har hatt følgende antall årsverk:
0.00

Note

Lån og sikkerhetsstillelse til ledende personer og aksjeeiere

Er det gitt lån eller sikkerhetsstillelse til ledende personer: Nei



Deloitte.

Deloitte AS
Leirvollen 23
Postboks 2654 Kjørbekk
NO-3702 Skien
Norway

Tel: +47 23 27 90 00
www.deloitte.no

Til generalforsamlingen i Lars Erik Hoel & Co AS

UAVHENGIG REVISORS BERETNING

Uttalelse om revisjonen av årsregnskapet

Konklusjon

Vi har revidert Lars Erik Hoel & Co AS' årsregnskap som viser et overskudd på kr 3 123 145. Årsregnskapet består av balanse per 31. desember 2020, resultatregnskap for regnskapsåret avsluttet per denne datoen og noteopplysninger til årsregnskapet, herunder et sammendrag av viktige regnskapsprinsipper.

Etter vår mening er det medfølgende årsregnskapet avgitt i samsvar med lov og forskrifter og gir et rettviseende bilde av selskapets finansielle stilling per 31. desember 2020, og av dets resultater for regnskapsåret avsluttet per denne datoen i samsvar med regnskapslovens regler og god regnskapsskikk i Norge.

Grunnlag for konklusjonen

Vi har gjennomført revisjonen i samsvar med lov, forskrift og god revisjonsskikk i Norge, herunder de internasjonale revisjonsstandardene International Standards on Auditing (ISA-ene). Våre oppgaver og plikter i henhold til disse standardene er beskrevet i Revisors oppgaver og plikter ved revisjon av årsregnskapet. Vi er uavhengige av selskapet slik det kreves i lov og forskrift, og har overholdt våre øvrige etiske forpliktelser i samsvar med disse kravene. Etter vår oppfatning er innhentet revisjonsbevis tilstrekkelig og hensiktsmessig som grunnlag for vår konklusjon.

Styrets og daglig leders ansvar for årsregnskapet

Styret og daglig leder (ledelsen) er ansvarlig for å utarbeide årsregnskapet i samsvar med lov og forskrifter, herunder for at det gir et rettviseende bilde i samsvar med regnskapslovens regler og god regnskapsskikk i Norge. Ledelsen er også ansvarlig for slik internkontroll som den finner nødvendig for å kunne utarbeide et årsregnskap som ikke inneholder vesentlig feilinformasjon, verken som følge av misligheter eller utilsiktede feil.

Ved utarbeidelsen av årsregnskapet må ledelsen ta standpunkt til selskapets evne til fortsatt drift og opplyse om forhold av betydning for fortsatt drift. Forutsetningen om fortsatt drift skal legges til grunn for årsregnskapet så lenge det ikke er sannsynlig at virksomheten vil bli avvirket.

Revisors oppgaver og plikter ved revisjonen av årsregnskapet

Vårt mål med revisjonen er å oppnå betryggende sikkerhet for at årsregnskapet som helhet ikke inneholder vesentlig feilinformasjon, verken som følge av misligheter eller utilsiktede feil, og å avgi en revisjonsberetning som inneholder vår konklusjon. Betryggende sikkerhet er en høy grad av sikkerhet, men ingen garanti for at en revisjon utført i samsvar med lov, forskrift og god revisjonsskikk i Norge, herunder ISA-ene, alltid vil avdekke vesentlig feilinformasjon som eksisterer. Feilinformasjon kan oppstå som følge av misligheter eller utilsiktede feil. Feilinformasjon blir vurdert som vesentlig dersom den enkeltvis eller samlet med rimelighet kan forventes å påvirke økonomiske beslutninger som brukerne foretar basert på årsregnskapet.

Som del av en revisjon i samsvar med lov, forskrift og god revisjonsskikk i Norge, herunder ISA-ene, utøver vi profesjonelt skjønn og utviser profesjonell skepsis gjennom hele revisjonen. I tillegg:

- identifiserer og anslår vi risikoen for vesentlig feilinformasjon i regnskapet, enten det skyldes misligheter eller utilsiktede feil. Vi utformer og gjennomfører revisjonshandlinger for å håndtere slike risikoer, og innhenter revisjonsbevis som er tilstrekkelig og hensiktsmessig som grunnlag for vår konklusjon. Risikoen for at vesentlig feilinformasjon som følge av misligheter ikke blir avdekket, er høyere enn for feilinformasjon som skyldes

Deloitte refers to one or more of Deloitte Touche Tohmatsu Limited ("DTTL"), its global network of member firms, and their related entities (collectively, the "Deloitte organization"). DTTL (also referred to as "Deloitte Global") and each of its member firms and related entities are legally separate and independent entities, which cannot obligate or bind each other in respect of third parties. DTTL and each DTTL member firm and related entity is liable only for its own acts and omissions, and not those of each other. DTTL does not provide services to clients. Please see www.deloitte.no to learn more.

© Deloitte AS

Registrert i Foretaksregisteret Medlemmer av Den norske Revisorforening
Organisasjonsnummer: 980 211 282

Pemneo Dokumentnøkkel: 88K1Y-E6VIH-CAMLK-UYZL-ONUHA-QW3G1



Deloitte.

side 2
Uavhengig revisors beretning -
Lars Erik Hoel & Co AS

utilsiktede feil, siden misligheter kan innebære samarbeid, forfalskning, bevisste utelatelser, uriktige fremstillinger eller overstyring av internkontroll.

- opparbeider vi oss en forståelse av den interne kontroll som er relevant for revisjonen, for å utforme revisjonshandlinger som er hensiktsmessige etter omstendighetene, men ikke for å gi uttrykk for en mening om effektiviteten av selskapets interne kontroll.
- evaluerer vi om de anvendte regnskapsprinsippene er hensiktsmessige og om regnskapsestimaterne og tilhørende noteopplysninger utarbeidet av ledelsen er rimelige.
- konkluderer vi på hensiktsmessigheten av ledelsens bruk av fortsatt drift-forutsetningen ved avleggelsen av regnskapet, basert på innhentede revisjonsbevis, og hvorvidt det foreligger vesentlig usikkerhet knyttet til hendelser eller forhold som kan skape tvil av betydning om selskapets evne til fortsatt drift. Dersom vi konkluderer med at det eksisterer vesentlig usikkerhet, kreves det at vi i revisjonsberetningen henleder oppmerksomheten på tilleggsopplysningene i regnskapet, eller, dersom slike tilleggsopplysninger ikke er tilstrekkelige, at vi modifiserer vår konklusjon om årsregnskapet. Våre konklusjoner er basert på revisjonsbevis innhentet inntil datoen for revisjonsberetningen. Etterfølgende hendelser eller forhold kan imidlertid medføre at selskapet ikke fortsetter driften.
- evaluerer vi den samlede presentasjonen, strukturen og innholdet, inkludert tilleggsopplysningene, og hvorvidt årsregnskapet representerer de underliggende transaksjonene og hendelsene på en måte som gir et rettviseende bilde.

Vi kommuniserer med dem som har overordnet ansvar for styring og kontroll blant annet om det planlagte omfanget av revisjonen og til hvilken tid revisjonsarbeidet skal utføres. Vi utveksler også informasjon om forhold av betydning som vi har avdekket i løpet av revisjonen, herunder om eventuelle svakheter av betydning i den interne kontrollen.

Uttalelse om andre lovmessige krav

Konklusjon om registrering og dokumentasjon

Basert på vår revisjon av årsregnskapet som beskrevet ovenfor, og kontrollhandlinger vi har funnet nødvendig i henhold til internasjonal standard for attestasjonsoppdrag (ISAE) 3000 «Attestasjonsoppdrag som ikke er revisjon eller forenklet revisorkontroll av historisk finansiell informasjon», mener vi at ledelsen har oppfylt sin plikt til å sørge for ordentlig og oversiktlig registrering og dokumentasjon av selskapets regnskapsopplysninger i samsvar med lov og god bokføringskikk i Norge.

Skien, 1. juni 2021
Deloitte AS

Espen Thorbjørnsen
statsautorisert revisor

Pemneo Dokumentnøkkel: 88K1Y-E6V1H-CAMLK-UY2ZL-ONUHA-QW3GY



PENNEO

Signaturene i dette dokumentet er juridisk bindende. Dokument signert med "Penneo"™ - sikker digital signatur.
De signerende parter sin identitet er registrert, og er listet nedenfor.

"Med min signatur bekrefter jeg alle datoer og innholdet i dette dokument."

Espen Thorbjørnsen

Statsautorisert revisor

Serienummer: 9578-5999-4-1168256

IP: 217.173.xxx.xxx

2021-06-01 09:32:10Z



Penneo Dokumentnøkkel: 88MY-E6VIH-CAMLK-UY2L-ONUHA-QW3GY

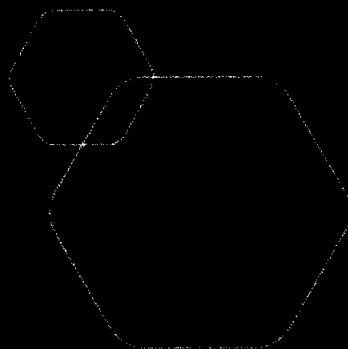
Dokumentet er signert digitalt, med **Penneo.com**. Alle digitale signatur-data i dokumentet er sikret og validert av den datamaskin-utregnede hash-verdien av det opprinnelige dokument. Dokumentet er låst og tids-stemplet med et sertifikat fra en betrodd tredjepart. All kryptografisk bevis er integrert i denne PDF, for fremtidig validering (hvis nødvendig).

Hvordan bekrefter at dette dokumentet er originalen?

Dokumentet er beskyttet av ett Adobe CDS sertifikat. Når du åpner dokumentet i

Adobe Reader, skal du kunne se at dokumentet er sertifisert av **Penneo e-signature service <penneo@penneo.com>**. Dette garanterer at innholdet i dokumentet ikke har blitt endret.

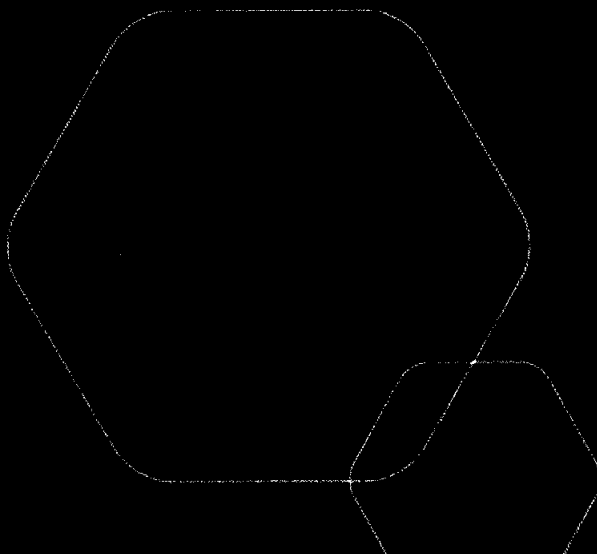
Det er lett å kontrollere de kryptografiske beviser som er lokalisert inne i dokumentet, med Penneo validator - <https://penneo.com/validate>



Årsregnskap 2020

Lars Erik Hoel & Co AS

Resultatregnskap
Balanse
Noter til regnskapet



Org.nr.: 967 273 236



RESULTATREGNSKAP

LARS ERIK HOEL & CO AS

DRIFTSINNEKTER OG DRIFTSKOSTNADER	Note	2020	2019
Salgsinntekt		4 302 958	267 494
Sum driftsinntekter		4 302 958	267 494
Lønnskostnad		17 199	261 879
Avskrivning av driftsmidler og immaterielle eiendeler	6	38 598	6 391
Annen driftskostnad	1	511 770	342 906
Sum driftskostnader		567 567	611 176
Driftsresultat		3 735 391	-343 682
FINANSINNEKTER OG FINANSKOSTNADER			
Renteinntekt fra foretak i samme konsern	5	270 000	270 000
Annen renteinntekt		1 969	4 798
Annen finansinntekt		1 115	1 852
Nedskrivning av finansielle eiendeler		0	153 789
Annen rentekostnad		264	980
Resultat av finansposter		272 820	121 881
Ordinært resultat før skattekostnad		4 008 211	-221 801
Skattekostnad på ordinært resultat	8	885 066	-42 390
Ordinært resultat		3 123 145	-179 411
Årsresultat	3	3 123 145	-179 411
OVERFØRINGER			
Avsatt til annen egenkapital	3	3 123 145	0
Overført fra annen egenkapital	3	0	179 411
Sum overføringer		3 123 145	-179 411



BALANSE

LARS ERIK HOEL & CO AS

EIENDELER	Note	2020	2019
ANLEGGSMIDLER			
IMMATERIELLE EIENDELER			
Utsatt skattefordel	8	11 195	27 719
Sum immaterielle eiendeler		11 195	27 719
VARIGE DRIFTSMIDLER			
Driftsløsøre, inventar o.a. utstyr	6	340 888	282 865
Sum varige driftsmidler		340 888	282 865
FINANSIELLE ANLEGGSMIDLER			
Investeringer i aksjer og andeler	4	17 589 007	17 222 068
Andre langsiktige fordringer		23 980	23 980
Sum finansielle anleggsmidler		17 612 987	17 246 048
Sum anleggsmidler		17 965 071	17 556 633
OMLØPSMIDLER			
FORDRINGER			
Andre kortsiktige fordringer		28 447	26 256
Konsernfordringer	5	9 661 110	9 333 058
Sum fordringer		9 689 557	9 359 313
Bankinnskudd, kontanter o.l.	7	3 863 356	5 576 921
Sum omløpsmidler		13 552 913	14 936 234
Sum eiendeler		31 517 984	32 492 866



BALANSE


LARS ERIK HOEL & CO AS


EGENKAPITAL OG GJELD	Note	2020	2019
EGENKAPITAL			
INNSKUTT EGENKAPITAL			
Aksjekapital	2, 3	100 000	100 000
Sum innskutt egenkapital		100 000	100 000
OPPTJENT EGENKAPITAL			
Annen egenkapital	3	30 160 526	27 037 381
Sum opptjent egenkapital		30 160 526	27 037 381
Sum egenkapital		30 260 526	27 137 381
GJELD			
AVSETNING FOR FORPLIKTELSER			
ANNEN LANGSIKTIG GJELD			
KORTSIKTIG GJELD			
Leverandørgjeld		23 951	32 434
Betalbar skatt	8	765 046	0
Skyldig offentlige avgifter		-1 974	10 321
Konserngjeld		470 435	0
Annen kortsiktig gjeld		0	5 312 731
Sum kortsiktig gjeld		1 257 458	5 355 486
Sum gjeld		1 257 458	5 355 486
Sum egenkapital og gjeld		31 517 984	32 492 866

01.06.2021

Styret i Lars Erik Hoel & Co AS


Lars Erik Hoel
styreleder


Øystein Ore
styremedlem


Betty-Ann Lyngberg Hoel
styremedlem



Note 0 Regnskapsprinsipper

Årsregnskapet er satt opp i samsvar med regnskapsloven og god regnskapsskikk for små foretak. Forutsetning om fortsatt drift er lagt til grunn ved utarbeidelsen.

Bruk av estimater

Utarbeidelse av regnskap i samsvar med regnskapsloven krever bruk av estimater. Videre krever anvendelse av selskapets regnskapsprinsipper at ledelsen må utøve skjønn.

Salgsinntekter

Inntekter ved salg av tjenester vurderes til virkelig verdi av vederlaget, netto etter fradrag for merverdiavgift, returer, rabatter og andre avslag.

Klassifisering og vurdering av balanseposter

Eiendeler bestemt til varig eie eller bruk er klassifisert som anleggsmidler. Anleggsmidler er vurdert til anskaffelseskost. Omløpsmidler og kortsiktig gjeld omfatter normalt poster som forfaller til betaling innen ett år etter balansedagen, samt poster som knytter seg til varekretsløpet. Omløpsmidler vurderes til laveste verdi av anskaffelseskost og antatt virkelig verdi. Fordringer klassifiseres som omløpsmidler hvis de skal tilbakebetales i løpet av ett år. For gjeld er analoge kriterier lagt til grunn. Første års avdrag på langsiktige fordringer og langsiktig gjeld klassifiseres likevel ikke som omløpsmiddel og kortsiktig gjeld. Enkelte poster er vurdert etter andre regler. Postene det gjelder vil være blant de postene som omhandles nedenfor.

Varige driftsmidler

Varige driftsmidler balanseføres og avskrives lineært til restverdi over driftsmidlenes forventede utnyttbare levetid. Ved endring i avskrivningsplan fordeles virkningen over gjenværende avskrivningstid ("knekkpunktmetoden"). Vedlikehold av driftsmidler kostnadsføres løpende. Påkostninger eller forbedringer tillegges driftsmidlets kostpris og avskrives i takt med driftsmidlet. Skillet mellom vedlikehold og påkostning/forbedring regnes i forhold til driftsmidlets stand ved kjøp av driftsmidlet. Tomter avskrives ikke.

Investeringer i datterselskaper og andre selskaper

Kostmetoden brukes som prinsipp for investeringer i andre selskaper. Kostprisen økes når midler tilføres ved kapitalutvidelse, eller når det gis konsernbidrag til datterselskap. Mottatte utdelinger resultatføres i utgangspunktet som inntekt. Utbytte/konsernbidrag fra datterselskap regnskapsføres det samme året som datterselskapet avsetter beløpet. Utbytte fra andre selskaper regnskapsføres som finansinntekt når utbyttet er vedtatt. Investeringene blir nedskrevet til virkelig verdi dersom verdifallet ikke er forbigående.

Fordringer

Kundefordringer og andre fordringer er oppført i balansen til pålydende etter fradrag for avsetning til forventet tap. Avsetning for tap gjøres på grunnlag av individuelle vurderinger av de enkelte fordringene. I tillegg gjøres det for øvrige kundefordringer en uspesifisert avsetning for å dekke antatt tap.

Valuta

Pengeposter i utenlandsk valuta vurderes etter kursen ved regnskapsårets slutt.

Skatt

Skattekostnaden i resultatregnskapet omfatter både periodens betalbare skatt og endring i utsatt skatt. Utsatt skatt beregnes med 22 % på grunnlag av de midlertidige forskjeller som eksisterer mellom regnskapsmessige og skattemessige verdier, samt eventuelt ligningsmessig underskudd til fremføring ved utgangen av regnskapsåret. Skatteøkende og skattereduserende midlertidige forskjeller som reverserer eller kan reversere i samme periode er utlignet og nettoført. Oppføring av utsatt skattefordel på netto skattereduserende forskjeller som ikke er utlignet og underskudd til fremføring, er begrunnet med antatt fremtidig inntjening. Utsatt skattefordel som kan balanseføres og utsatt skatt er oppført netto i balansen.



Note 1 Lønnskostnader og ytelser, godtgjørelser til daglig leder, styret og revisor

Selskapet har i 2020 kun innberettet skattepliktig fordel for styrets leder. Det har ikke vært utbetalt lønn eller andre ytelser til selskapets styre.

OTP

Selskapet har ingen ansatte og er ikke pliktig til å ha tjenestepensjonsordning etter lov om obligatorisk tjenestepensjon.

Revisor

Kostnadsført honorar til revisor for 2020 utgjør kr 35 700,- ekskl. mva.

Note 2 Aksjonærer

AKSJEKAPITALEN PR. 31.12. BESTÅR AV:

	Antall	Pålydende	Bokført
ORDINÆRE AKSJER	50	2 000,00	100 000
Sum	50		100 000

EIERSTRUKTUR:

	Ordinære	Eierandel	Stemmeandel
Lars Erik Hoel	42	84,0	84,0
Betty Ann Lyngberg Hoel	8	16,0	16,0
Total antall aksjer	50	100,0	100,0

AKSJER OG OPSJONER EIET AV MEDLEMMER I STYRET OG DAGLIG LEDER:

Navn	Verv	Ordinære
Lars Erik Hoel	styreleder	42
Betty Ann Lyngberg Hoel	styremedlem	8

Note 3 Egenkapital

	Aksjekapital	Overkurs	Annen innskutt egenkapital	Annen egenkapital	Sum egenkapital
Pr. 31.12.2019	100 000	0	0	27 037 381	27 137 381
Pr 01.01.2020	100 000	0	0	27 037 381	27 137 381
Årets resultat				3 123 145	3 123 145
Pr 31.12.2020	100 000	0	0	30 160 526	30 260 526

Note 4 Investering i datterselskap, tilknyttet selskap m.v.

Investeringene i datterselskap, tilknyttet selskap og felleskontrollert virksomhet regnskapsføres etter kostmetoden.

Selskap	Forretningskontor	Eier-/stemmeandel	Kostpris	Bokført verdi
Eiendomsinvestor AS	Asker	100 %	17 589 007	17 589 007



Andel egenkapital Andel årets resultat

39 417 118 4 096 638

Selskapet faller inn under reglene for små foretak og konsernregnskap er ikke utarbeidet i medhold av regnskapslovens § 3-2, 4. ledd.

Note 5 Mellomværende med selskap i samme konsern mv.

Fordringer	2020	2019
Foretak i samme konsern	9 661 110	9 333 058
Sum	9 661 110	9 333 058
Gjeld	2020	2019
Foretak i samme konsern	470 435	0
Sum	470 435	0

Note 6 Varige driftsmidler

	Kunst	Inventar	Totalt
Anskaffelseskost 01.01.2020	257 301	326 198	583 499
Tilgang kjøpte driftsmidler	45 000	51 622	96 622
Anskaffelseskost 31.12.2020	302 301	377 820	680 121
Akkumulerte avskrivninger 31.12	0	44 990	44 990
Akkumulerte nedskrivninger 31.12	0	294 243	294 243
Bokført verdi 31.12.2020	302 301	38 587	340 888
Akk. av- og nedskrivninger 01.01.2020	0	0	0
Årets avskrivninger	0	38 598	38 598
Akk. av- og nedskrivninger 31.12.2020	0	38 598	38 598
Avskrivningssatser	Ingen	20 %	
Avskrivningsplan	Avskrivning	Saldo	

Note 7 Bankinnskudd

Innestående midler på skattetrekkkonto (bundne midler) er på kr. 25.



Note 8 Skatt

Årets skattekostnad	2020	2019
Resultatført skatt på ordinært resultat:		
Betalbar skatt	868 542	0
Endring i utsatt skattefordel	16 524	-42 390
Skattekostnad ordinært resultat	885 066	-42 390
Skattepliktig inntekt:		
Ordinært resultat før skatt	4 008 211	-221 801
Permanente forskjeller	14 817	29 119
Endring i midlertidige forskjeller	106 532	11 041
Avgitt konsernbidrag	-470 435	0
Anvendelse av fremførbart underskudd	-181 641	0
Skattepliktig inntekt	3 477 485	-181 641
Betalbar skatt i balansen:		
Betalbar skatt på årets resultat	868 542	0
Betalbar skatt på avgitt konsernbidrag	-103 496	0
Sum betalbar skatt i balansen	765 046	0

Skatteeffekten av midlertidige forskjeller som har gitt opphav til utsatt skatt og utsatte skattefordeler, spesifisert på typer av midlertidige forskjeller

	2020	2019	Endring
Varige driftsmidler	-50 887	55 646	106 532
Sum	-50 887	55 646	106 532
Akkumulert fremførbart underskudd	0	-181 641	-181 641
Grunnlag for utsatt skattefordel	-50 887	-125 995	-75 109
Utsatt skattefordel (22 %)	-11 195	-27 719	-16 524