



ÅRSREGNSKAPET FOR REGNSKAPSÅRET 2020 - GENERELL INFORMASJON

Enheten

Organisasjonsnummer: 986 336 664
Organisasjonsform: Aksjeselskap
Foretaksnavn: OLSEN DISTRIBUTUSJON AS
Forretningsadresse: Bekkasinvegen 24
7082 KATTEM

Regnskapsår

Årsregnskapets periode: 01.01.2020 - 31.12.2020

Konsern

Morselskap i konsern: Nei

Regnskapsregler

Regler for små foretak benyttet: Ja
Benyttet ved utarbeidelsen av årsregnskapet til selskapet: Regnskapslovens alminnelige regler

Årsregnskapet fastsatt av kompetent organ

Bekreftet av representant for selskapet: Rune Olsen
Dato for fastsettelse av årsregnskapet: 30.04.2021

Grunnlag for avgivelse

År 2020: Årsregnskapet er elektronisk innlevert
År 2019: Tall er hentet fra elektronisk innlevert årsregnskap fra 2020

Det er ikke krav til at årsregnskapet m.v. som sendes til Regnskapsregisteret er undertegnet. Kontrollen på at dette er utført ligger hos revisor/enhetens øverste organ. Sikkerheten ivaretas ved at innsender har rolle/rettighet for innsending av årsregnskapet via Altinn, og ved at det bekreftes at årsregnskapet er fastsatt av kompetent organ.

Brønnøysundregistrene, 12.04.2022



Resultatregnskap

Beløp i: NOK	Note	2020	2019
RESULTATREGNSKAP			
Inntekter			
Salgsinntekt		8 105 496	9 388 295
Annen driftsinntekt		486 309	
Sum inntekter		8 591 805	9 388 295
Kostnader			
Varekostnad		20 604	29 698
Lønnskostnad	7	4 549 370	5 118 376
Avskrivning av driftsmidler og immaterielle eiendeler	2	23 500	7 100
Nedskrivning av varige driftsmidler og immaterielle eiendeler	2		
Annen driftskostnad	7	3 075 113	4 370 682
Sum kostnader		7 668 588	9 525 855
Driftsresultat		923 217	-137 560
Finansinntekter og finanskostnader			
Annen renteinntekt		1 788	1 784
Annen finansinntekt		14 595	1 804
Sum finansinntekter		16 383	3 588
Annen rentekostnad		12 037	16 283
Annen finanskostnad		12	4 507
Sum finanskostnader		12 049	20 790
Netto finans		4 334	-17 202
Ordinært resultat før skattekostnad	6	927 551	-154 762
Skattekostnad på ordinært resultat	6	139 936	
Ordinært resultat etter skattekostnad		787 615	-154 762
Årsresultat	8	787 615	-154 762
Årsresultat etter minoritetsinteresser		787 615	-154 762
Totalresultat		787 615	-154 762



Resultatregnskap

Beløp i: NOK	Note	2020	2019
Overføringer og disponeringer			
Ordinært utbytte	8	100 000	
Udekket tap	8		
Avsatt til annen egenkapital	8	687 615	
Overført fra annen egenkapital	8		-154 762
Sum overføringer og disponeringer		787 615	-154 762



Balanse

Beløp i: NOK	Note	2020	2019
BALANSE - EIENDELER			
Anleggsmidler			
Immaterielle eiendeler			
Utsatt skattefordel	6		
Varige driftsmidler			
Maskiner og anlegg	2		
Driftsløsøre, inventar o.a. utstyr	2, 9	129 797	79 081
Sum varige driftsmidler		129 797	79 081
Finansielle anleggsmidler			
Investeringer i aksjer og andeler		1 000	1 000
Obligasjoner	3	294 995	92 995
Sum finansielle anleggsmidler		295 995	93 995
Sum anleggsmidler		425 792	173 076
Omløpsmidler			
Varer			
Fordringer			
Kundefordringer	3	828 259	954 901
Andre kortsiktige fordringer	3	51 369	158 637
Sum fordringer		879 628	1 113 538
Bankinnskudd, kontanter og lignende			
Bankinnskudd, kontanter o.l.	4, 9	1 597 024	810 770
Sum bankinnskudd, kontanter og lignende		1 597 024	810 770
Sum omløpsmidler		2 476 652	1 924 309
SUM EIENDELER		2 902 444	2 097 385

BALANSE - EGENKAPITAL OG GJELD



Balanse

Beløp i: NOK	Note	2020	2019
Egenkapital			
Innskutt egenkapital			
Aksjekapital	5, 8	100 000	100 000
Sum innskutt egenkapital		100 000	100 000
Opptjent egenkapital			
Annen egenkapital	8	1 386 486	698 870
Udekket tap	8		
Sum opptjent egenkapital		1 386 486	698 870
Sum egenkapital		1 486 486	798 870
Gjeld			
Langsiktig gjeld			
Utsatt skatt	6	105 242	
Sum avsetninger for forpliktelser		105 242	
Annen langsiktig gjeld			
Sum langsiktig gjeld		105 242	0
Kortsiktig gjeld			
Leverandørgjeld		147 302	241 111
Betalbar skatt	6	34 694	
Skyldig offentlige avgifter		614 464	579 935
Utbytte	8	100 000	
Annen kortsiktig gjeld		414 257	477 469
Sum kortsiktig gjeld		1 310 716	1 298 514
Sum gjeld		1 415 958	1 298 514
SUM EGENKAPITAL OG GJELD		2 902 444	2 097 385



Brønnøysundregistrene

ÅRSREGNSKAP FOR REGNSKAPSÅRET 2020 - GENERELL INFORMASJON

Journalnummer: 2021 418611

Enheten

Organisasjonsnummer: 986 336 664
Organisasjonsform: Aksjeselskap
Foretaksnavn: OLSEN DISTRIBUTUSJON AS
Forretningsadresse: Bekkasinvegen 24
7082 KATTEM

Regnskapsår

Årsregnskapets periode: 01.01.2020 - 31.12.2020

Konsern

Morselskap i konsern: Nei

Regnskapsregler

Regler for små foretak benyttet: Ja
Benyttet ved utarbeidelsen av
årsregnskapet til selskapet: Regnskapslovens alminnelige regler

Årsregnskapet fastsatt av kompetent organ

Bekreftet av representant for selskapet: Rune Olsen
Dato for fastsettelse av årsregnskapet: 30.04.2021

Revisjon

Årsregnskapet er utarbeidet av ekstern
autorisert regnskapsfører: Ja
Ekstern autorisert regnskapsfører har i
løpet av regnskapsåret bistått ved den
løpende regnskapsføringen eller utført
andre tjenester for selskapet enn å
utarbeide årsregnskapet: Ja

Grunnlag for avgivelse

År 2020: Årsregnskap er elektronisk innlevert.
År 2019: Tall er hentet fra elektronisk innlevert årsregnskap fra 2020.

Det er ikke krav til at årsregnskapet m.v. som sendes til Regnskapsregisteret er undertegnet. Kontrollen på at dette er utført ligger hos revisor/enhetens øverste organ. Sikkerheten ivaretas ved at innsender har rolle/rettighet for innsending av årsregnskapet via Altinn, og ved at det bekreftes at årsregnskapet er fastsatt av kompetent organ.

Brønnøysundregistrene, 29.06.2021

Brønnøysundregistrene
Postadresse: Postboks 900, 8910 Brønnøysund
Telefon: 75 00 75 00
E-post: firmapost@brreg.no Internett: www.brreg.no
Organisasjonsnummer: 974 760 673



Organisasjonsnr: 986 336 664
OLSEN DISTRIBUTUSJON AS

RESULTATREGNSKAP

Beløp i: NOK	Note	2020	2019
RESULTATREGNSKAP			
Inntekter			
Salgsinntekt		8 105 496	9 388 295
Annen driftsinntekt		486 309	
Sum inntekter		8 591 805	9 388 295
Kostnader			
Varekostnad		20 604	29 698
Lønnskostnad	7	4 549 370	5 118 376
Avskrivning av driftsmidler og immaterielle eiendeler	2	23 500	7 100
Nedskrivning av varige driftsmidler og immaterielle eiendeler	2		
Annen driftskostnad	7	3 075 113	4 370 682
Sum kostnader		7 668 588	9 525 855
Driftsresultat		923 217	-137 560
Finansinntekter og finanskostnader			
Annen renteinntekt		1 788	1 784
Annen finansinntekt		14 595	1 804
Sum finansinntekter		16 383	3 588
Annen rentekostnad		12 037	16 283
Annen finanskostnad		12	4 507
Sum finanskostnader		12 049	20 790
Netto finans		4 334	-17 202
Ordinært resultat før skattekostnad	6	927 551	-154 762
Skattekostnad på ordinært resultat	6	139 936	
Ordinært resultat etter skattekostnad		787 615	-154 762
Årsresultat	8	787 615	-154 762
Årsresultat etter minoritetsinteresser		787 615	-154 762
Totalresultat		787 615	-154 762
Overføringer og disponeringer			
Ordinært utbytte	8	100 000	



Udekket tap	8		
Avsatt til annen egenkapital	8	687 615	
Overført fra annen egenkapital	8		-154 762
Sum overføringer og disponeringer		787 615	-154 762



Organisasjonsnr: 986 336 664
OLSEN DISTRIBUTUSJON AS

BALANSE

Beløp i: NOK	Note	2020	2019
BALANSE - EIENDELER			
Anleggsmidler			
Immaterielle eiendeler			
Utsatt skattefordel	6		
Varige driftsmidler			
Maskiner og anlegg	2		
Driftsløsøre, inventar o. a. utstyr	2, 9	129 797	79 081
Sum varige driftsmidler		129 797	79 081
Finansielle anleggsmidler			
Investeringer i aksjer og andeler		1 000	1 000
Obligasjoner	3	294 995	92 995
Sum finansielle anleggsmidler		295 995	93 995
Sum anleggsmidler		425 792	173 076
Omløpsmidler			
Varer			
Fordringer			
Kundefordringer	3	828 259	954 901
Andre kortsiktige fordringer	3	51 369	158 637
Sum fordringer		879 628	1 113 538
Bankinnskudd, kontanter og lignende			
Bankinnskudd, kontanter o. l.	4, 9	1 597 024	810 770
Sum bankinnskudd, kontanter og lignende		1 597 024	810 770
Sum omløpsmidler		2 476 652	1 924 309
SUM EIENDELER		2 902 444	2 097 385
BALANSE - EGENKAPITAL OG GJELD			
Egenkapital			
Innskutt egenkapital			
Aksjekapital	5, 8	100 000	100 000
Sum innskutt egenkapital		100 000	100 000



Opptjent egenkapital			
Annen egenkapital	8	1 386 486	698 870
Udekket tap	8		
Sum opptjent egenkapital		1 386 486	698 870
Sum egenkapital		1 486 486	798 870
Gjeld			
Langsiktig gjeld			
Utsatt skatt	6	105 242	
Sum avsetninger for forpliktelser		105 242	
Annen langsiktig gjeld			
Sum langsiktig gjeld		105 242	0
Kortsiktig gjeld			
Leverandørgjeld		147 302	241 111
Betalbar skatt	6	34 694	
Skyldig offentlige avgifter		614 464	579 935
Utbytte	8	100 000	
Annen kortsiktig gjeld		414 257	477 469
Sum kortsiktig gjeld		1 310 716	1 298 514
Sum gjeld		1 415 958	1 298 514
SUM EGENKAPITAL OG GJELD		2 902 444	2 097 385



Organisasjonsnr: 986 336 664
OLSEN DISTRIBUTUSJON AS

NOTEOPPLYSNINGER - SELSKAP - alle poster oppgitt i hele tall

Note

Antall aksjer og aksjeeiere

<u>Aksjeklasse</u>	<u>Ant. aksjer</u>	<u>Pålydende</u>	<u>Bokført verdi</u>
Ordinære aksjer	100.00	1000.00	100000.00

<u>Aksjeeiere - fritekst</u>	<u>Antall</u>	<u>Eierandel</u>	<u>Aksjeklasse</u>
Rune Olsen	100.00	100.00%	Ordinære aksjer

<u>Sum</u>	<u>Sum antall</u>	<u>Sum eierandel</u>
	100.00	100.00%

Ytelser til daglig leder

<u>Ytelser</u>	<u>Lønn</u>	<u>Pensj.forpl.</u>	<u>Andre godtgj.</u>
	743093.00		7769.00

Note

Antall årsverk i regnskapsåret

Virksomheten har hatt følgende antall årsverk:
9.00

Note

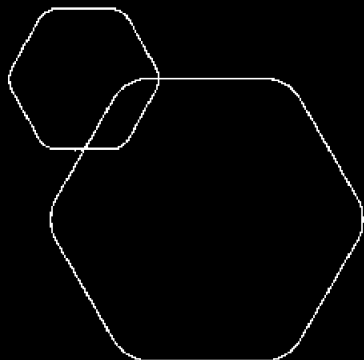
Lån og sikkerhetsstillelse til ledende personer og aksjeeiere

Er det gitt lån eller sikkerhetsstillelse til ledende personer: Nei

<u>Sikkerhetsstillelse</u>	<u>Daglig leder</u>	<u>Styrets leder</u>	<u>Andre nærstående</u>
	0	0	0

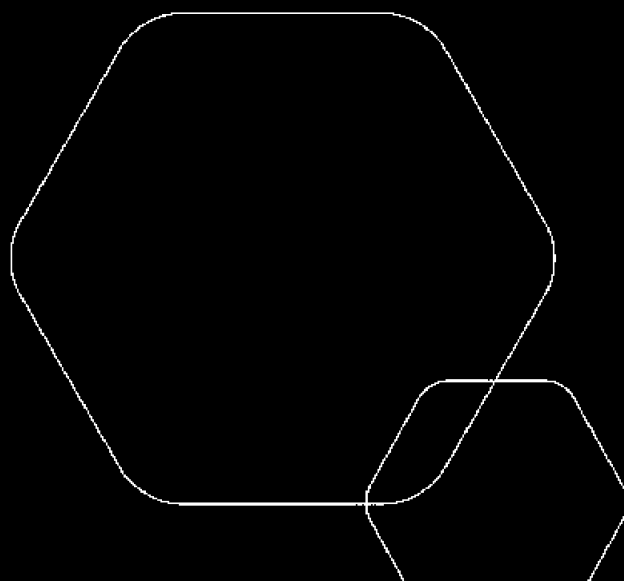


Legally signed by
Rune Olsen
30.04.2021



Årsregnskap 2020 Olsen Distribusjon AS

Resultatregnskap
Balanse
Noter til regnskapet
Revisjonsberetning



Org.nr.: 986 336 664



Resultatregnskap

Olsen Distribusjon AS

Driftsinntekter og driftskostnader	Note	2020	2019
Salgsinntekt		8 105 496	9 388 295
Annen driftsinntekt		486 309	0
Sum driftsinntekter		<u>8 591 805</u>	<u>9 388 295</u>
Varekostnad		20 604	29 698
Lønnskostnad	7	4 549 370	5 118 376
Avskrivning av driftsmidler og immaterielle eiendeler	2	23 500	7 100
Annen driftskostnad	7	3 075 113	4 370 682
Sum driftskostnader		<u>7 668 588</u>	<u>9 525 855</u>
Driftsresultat		<u>923 217</u>	<u>-137 560</u>
Finansinntekter og finanskostnader			
Annen renteinntekt		1 788	1 784
Annen finansinntekt		14 595	1 804
Annen rentekostnad		12 037	16 283
Annen finanskostnad		12	4 507
Resultat av finansposter		<u>4 334</u>	<u>-17 202</u>
Ordinært resultat før skattekostnad	6	927 551	-154 762
Skattekostnad på ordinært resultat	6	139 936	0
Ordinært resultat		<u>787 615</u>	<u>-154 762</u>
Årsresultat	8	<u>787 615</u>	<u>-154 762</u>
Overføringer			
Avsatt til utbytte	8	100 000	0
Avsatt til annen egenkapital	8	687 615	0
Overført fra annen egenkapital	8	0	154 762
Sum overføringer		<u>787 615</u>	<u>-154 762</u>



Balanse

Olsen Distribusjon AS

Eiendeler	Note	2020	2019
Anleggsmidler			
Varige driftsmidler			
Driftsløsøre, inventar o.a. utstyr	2, 9	129 797	79 081
Sum varige driftsmidler		<u>129 797</u>	<u>79 081</u>
Finansielle anleggsmidler			
Investeringer i aksjer og andeler		1 000	1 000
Verdipapir fond	3	294 995	92 995
Sum finansielle anleggsmidler		<u>295 995</u>	<u>93 995</u>
Sum anleggsmidler		<u>425 792</u>	<u>173 076</u>
Omløpsmidler			
Fordringer			
Kundefordringer	3	828 259	954 901
Andre kortsiktige fordringer	3	51 369	158 637
Sum fordringer		<u>879 628</u>	<u>1 113 538</u>
Investeringer			
Bankinnskudd, kontanter o.l.	4, 9	1 597 024	810 770
Sum omløpsmidler		<u>2 476 652</u>	<u>1 924 309</u>
Sum eiendeler		<u>2 902 444</u>	<u>2 097 385</u>



Balanse

Olsen Distribusjon AS

Egenkapital og gjeld	Note	2020	2019
Innskutt egenkapital			
Aksjekapital	5, 8	<u>100 000</u>	<u>100 000</u>
Sum innskutt egenkapital		<u>100 000</u>	<u>100 000</u>
Opptjent egenkapital			
Annen egenkapital	8	<u>1 386 486</u>	<u>698 870</u>
Sum opptjent egenkapital		<u>1 386 486</u>	<u>698 870</u>
Sum egenkapital		<u>1 486 486</u>	<u>798 870</u>
Gjeld			
Utsatt skatt	6	<u>105 242</u>	<u>0</u>
Sum avsetning for forpliktelser		<u>105 242</u>	<u>0</u>
Annen langsiktig gjeld			
Kortsiktig gjeld			
Leverandørgjeld		147 302	241 111
Betalbar skatt	6	34 694	0
Skyldig offentlige avgifter		614 464	579 935
Utbytte	8	100 000	0
Annen kortsiktig gjeld		414 257	477 469
Sum kortsiktig gjeld		<u>1 310 716</u>	<u>1 298 514</u>
Sum gjeld		<u>1 415 958</u>	<u>1 298 514</u>
Sum egenkapital og gjeld		<u>2 902 444</u>	<u>2 097 385</u>

Trondheim, 30.04.2021
Styret i Olsen Distribusjon AS

Rune Olsen
styreleder/daglig leder



Note 1 Regnskapsprinsipper

Årsregnskapet er satt opp i samsvar med regnskapslovens bestemmelser og god regnskapsskikk. Det er utarbeidet etter norske regnskapsstandarder.

Driftsinntekter og kostnader

Inntektsføring skjer etter opptjeningsprinsippet som normalt vil være leveringstidspunktet for varer og tjenester. Kostnader medtas etter sammenstillingsprinsippet, dvs. at kostnader medtas i samme periode som tilhørende inntekter inntektsføres.

Hovedregel for vurdering og klassifisering av eiendeler og gjeld

Eiendeler bestemt til varig eie eller bruk er klassifisert som anleggsmidler. Andre eiendeler er klassifisert som omløpsmidler. Fordringer som skal tilbakebetales innen et år er uansett klassifisert som omløpsmidler. Ved klassifisering av kortsiktig og langsiktig gjeld er analoge kriterier lagt til grunn.

Anleggsmidler vurderes til anskaffelseskost, men nedskrives til virkelig verdi når verdifallet forventes ikke å være forbigående. Anleggsmidler med begrenset økonomisk levetid avskrives planmessig. Langsiktig gjeld balanseføres til nominelt mottatt beløp på etableringstidspunktet.

Omløpsmidler vurderes til laveste av anskaffelseskost og virkelig verdi. Kortsiktig gjeld balanseføres til nominelt mottatt beløp på etableringstidspunktet.

Enkelte poster er vurdert etter andre regler. Postene det gjelder vil være blant de postene som omhandles nedenfor.

Varige driftsmidler

Varige driftsmidler avskrives over forventet økonomisk levetid. Avskrivningene er som hovedregel fordelt lineært over antatt økonomisk levetid.

Fordringer

Kundefordringer og andre fordringer oppføres til pålydende etter fradrag for avsetning til forventet tap. Avsetning til tap gjøres på grunnlag av en individuell vurdering av de enkelte fordringene. I tillegg gjøres det for øvrige kundefordringer en uspesifisert avsetning for å dekke antatt tap.

Skatt

Skattekostnaden i resultatregnskapet omfatter både periodens betalbare skatt og endring i utsatt skatt. Utsatt skatt er beregnet 22% på grunnlag av de midlertidige forskjeller som eksisterer mellom regnskapsmessige og skattemessige verdier, samt ligningsmessig underskudd til fremføring ved utgangen av regnskapsåret. Skatteøkende og skattereduserende midlertidige forskjeller som reverserer eller kan reversere i samme periode er utlignet og nettoført.



Note 2 Anleggsmidler

	Maskiner og anlegg	Lastebiler	Varebiler	Sum
Anskaffelseskost pr. 01.01.20	166 502	86 181		252 683
Tilgang kjøpte driftsmidler		69 196	31 110	100 306
Avgang i året		27 390		27 390
Anskaffelseskost 31.12.20	166 502	127 987	31 110	325 599
Akkumulerte avskrivninger 31.12.20	166 502	26 800	2 500	195 802
Av- og nedskrivninger pr. 31.12.20	166 502	26 800	2 500	195 802
Bokført verdi 31.12.20	0	101 187	28 610	129 797
Årets ordinære avskrivninger		21 000	2 500	23 500
Økonomisk levetid	5 år	5 år	0-5 år	

Note 3 Fordringer og finansielle midler

Fordringer er vurdert til pålydende. Det er ikke avsatt noe beløp til tap på krav på kundefordringer.

Finansielle midler:

anskaffelseskost kr. 294.995,-

ligningsverdi kr. 317.979,-

De finansielle anleggsmidler er vurdert til anskaffelseskost jf. Regnskapsloven § 5.3

Note 4 Skattetrekk

Det er ved utgangen av året avsatt kr. 186 979,- til skattetrekk.



Note 5 Aksjonærer

Aksjekapitalen i Olsen Distribusjon AS pr. 31.12 består av følgende aksjeklasser:

	Antall	Pålydende	Bokført
Ordinære aksjer	100	1 000,00	100 000
Sum	100		100 000

Eierstruktur

	Ordinære	Eierandel
Rune Olsen	100	100,0
Totalt antall aksjer	100	100,0

Aksjer og opsjoner eiet av medlemmer i styret og daglig leder:

Navn	Verv	Ordinære
Rune Olsen	Daglig leder og styreleder	100



Note 6 Skatt

Årets skattekostnad	2020	2019
Resultatført skatt på ordinært resultat:		
Betalbar skatt	34 694	0
Endring i utsatt skatt	105 242	0
Skattekostnad ordinært resultat	139 936	0

Skattepliktig inntekt:		
Ordinært resultat før skatt	927 551	-154 762
Permanente forskjeller	1 748	3 186
Endring i midlertidige forskjeller	-343 937	26 328
Anvendelse av fremførbart underskudd	-427 665	0
Skattepliktig inntekt	157 698	-125 248

Betalbar skatt i balansen:		
Betalbar skatt på årets resultat	34 694	0
Sum betalbar skatt i balansen	34 694	0

Skatteeffekten av midlertidige forskjeller som har gitt opphav til utsatt skatt og utsatte skattefordeler, spesifisert på typer av midlertidige forskjeller

	2020	2019	Endring
Varige driftsmidler	478 371	134 434	-343 937
Sum	478 371	134 434	-343 937

Akkumulert fremførbart underskudd	0	-427 665	-427 665
Inngår ikke i beregningen av utsatt skatt	0	293 231	293 231
Grunnlag for utsatt skatt / skattefordel	478 371	0	-478 371
Utsatt skatt / skattefordel (22 %)	105 242	0	-105 242

I henhold til God regnskapsskikk for små foretak balanseføres ikke utsatt skattefordel.



Note 7 Lønnskostnader, antall ansatte, godtgjørelser, lån til ansatte m.m.

Lønnskostnader	2020	2019
Lønninger	3 874 068	4 323 911
Arbeidsgiveravgift	531 148	626 147
Pensjonskostnader	88 112	94 094
Andre ytelser	56 043	74 223
Sum	4 549 370	5 118 376

Gjennomsnittlig antall årsverk: 9

Ytelser til ledende personer	Daglig leder	Styre
Lønn	743.093	0
Annen godtgjørelse	7.769	0

Pensjonsforpliktelser

Selskapet er pliktig til å ha tjenstepensjonsordning etter lov om obligatorisk tjenstepensjon. Selskapets pensjonsordninger tilfredsstiller kravene i denne lov.

Revisor

Kostnadsført revisjonshonorar for 2020 utgjør kr. 31 900,-.
I tillegg kommer honorar for andre tjenester med kr 0.

Note 8 Egenkapital

	Aksjekapital	Annen egenkapital	Sum egenkapital
Pr. 01.01.2020	100 000	698 870	798 870
Årets resultat		787 615	787 615
Avsatt utbytte		-100 000	-100 000
Pr 31.12.2020	100 000	1 386 486	1 486 486



Note 9 Pantstillelser

Kassakreditt med limit på kr. 200.000,- har pant i enkle krav selskapet har og får.

Det er også tatt frivillig pant i følgende:

Driftstilbehør	kr. 1.000.000,-
Factoringavtale	kr. 500.000,-
Leasingavtaler for motorvogn	

Bokført verdi av driftsmidler er kr. 129 797,-.



RSM Norge AS

Vestre Rosten 69, 7072 Heimdal
Org.nr: 982 316 588 MVA

T +47 72 59 75 00
www.rsmnorge.no

Til generalforsamlingen i Olsen Distribusjon AS

Uavhengig revisors beretning

Uttalelse om revisjonen av årsregnskapet

Konklusjon

Vi har revidert Olsen Distribusjon AS' årsregnskap som viser et overskudd på kr 787 615. Årsregnskapet består av balanse per 31. desember 2020, resultatregnskap for regnskapsåret avsluttet per denne datoen og noter til årsregnskapet, herunder et sammendrag av viktige regnskapsprinsipper.

Etter vår mening er det medfølgende årsregnskapet avgitt i samsvar med lov og forskrifter og gir et rettviseende bilde av selskapets finansielle stilling per 31. desember 2020, og av dets resultater for regnskapsåret avsluttet per denne datoen i samsvar med regnskapslovens regler og god regnskapsskikk i Norge.

Grunnlag for konklusjonen

Vi har gjennomført revisjonen i samsvar med lov, forskrift og god revisjonsskikk i Norge, herunder de internasjonale revisjonsstandardene International Standards on Auditing (ISA-ene). Våre oppgaver og plikter i henhold til disse standardene er beskrevet i Revisors oppgaver og plikter ved revisjon av årsregnskapet. Vi er uavhengige av selskapet slik det kreves i lov og forskrift, og har overholdt våre øvrige etiske forpliktelser i samsvar med disse kravene. Etter vår oppfatning er innhentet revisjonsbevis tilstrekkelig og hensiktsmessig som grunnlag for vår konklusjon.

Styrets og daglig leders ansvar for årsregnskapet

Styret og daglig leder (ledelsen) er ansvarlig for å utarbeide årsregnskapet i samsvar med lov og forskrifter, herunder for at det gir et rettviseende bilde i samsvar med regnskapslovens regler og god regnskapsskikk i Norge. Ledelsen er også ansvarlig for slik internkontroll som den finner nødvendig for å kunne utarbeide et årsregnskap som ikke inneholder vesentlig feilinformasjon, verken som følge av misligheter eller utilsiktede feil.

Ved utarbeidelsen av årsregnskapet må ledelsen ta standpunkt til selskapets evne til fortsatt drift og opplyse om forhold av betydning for fortsatt drift. Forutsetningen om fortsatt drift skal legges til grunn for årsregnskapet så lenge det ikke er sannsynlig at virksomheten vil bli avvirket.

Revisors oppgaver og plikter ved revisjonen av årsregnskapet

Vårt mål med revisjonen er å oppnå betryggende sikkerhet for at årsregnskapet som helhet ikke inneholder vesentlig feilinformasjon, verken som følge av misligheter eller utilsiktede feil, og å avgi en revisjonsberetning som inneholder vår konklusjon. Betryggende sikkerhet er en høy grad av sikkerhet, men ingen garanti for at en revisjon utført i samsvar med lov, forskrift og god revisjonsskikk i Norge, herunder ISA-ene, alltid vil avdekke vesentlig feilinformasjon som eksisterer. Feilinformasjon kan oppstå som følge av misligheter eller utilsiktede feil. Feilinformasjon blir vurdert som vesentlig dersom den enkeltvis eller samlet med rimelighet kan forventes å påvirke økonomiske beslutninger som brukerne foretar basert på årsregnskapet.

For videre beskrivelse av revisors oppgaver og plikter vises det til:
<https://revisorforeningen.no/revisjonsberetninger>

THE POWER OF BEING UNDERSTOOD
AUDIT | TAX | CONSULTING

RSM Norge AS is a member of the RSM network and trades as RSM. RSM is the trading name used by the members of the RSM network. Each member of the RSM network is an independent accounting and consulting firm which practices in its own right. The RSM network is not itself a separate legal entity in any jurisdiction.

RSM Norge AS er medlem av/is a member of Den norske Revisorforening.

Penneo Dokumentnøkkel: LWQYTFDHD0-HFBQ2-8AYTT-T7G8-818DV



Revisors beretning 2020 for Olsen Distribusjon AS



Uttalelse om andre lovmessige krav

Konklusjon om registrering og dokumentasjon

Basert på vår revisjon av årsregnskapet som beskrevet ovenfor, og kontrollhandlinger vi har funnet nødvendig i henhold til internasjonal standard for attestasjonsoppdrag (ISAE) 3000 «Attestasjonsoppdrag som ikke er revisjon eller forenklet revisorkontroll av historisk finansiell informasjon», mener vi at ledelsen har oppfylt sin plikt til å sørge for ordentlig og oversiktlig registrering og dokumentasjon av selskapets regnskapsopplysninger i samsvar med lov og god bokføringskikk i Norge.

Trondheim, 10. juni 2021
RSM Norge AS

Mette Grinde
Statsautorisert revisor
(elektronisk signert)

Penneo Dokumentnøkkel: LWQYT-FIDH0-HFBQ2-8AYTT-TTGS-818DV



PENNEO

Signaturene i dette dokumentet er juridisk bindende. Dokument signert med "Penneo™ - sikker digital signatur".
De signerende parter sin identitet er registrert, og er listet nedenfor.

"Med min signatur bekrefter jeg alle datoer og innholdet i dette dokument."

Mette Grinde

Statsautorisert revisor

På vegne av: RSM Norge AS

Serienummer: 9578-5995-4-704844

IP: 62.16.xxx.xxx

2021-06-10 09:34:26Z



Penneo Dokumentnøkkel: LWQYT-FIDH0-HFBQ2-8AYTT-T7G8-818DV

Dokumentet er signert digitalt, med **Penneo.com**. Alle digitale signatur-data i dokumentet er sikret og validert av den datamaskin-utregnede hash-verdien av det opprinnelige dokument. Dokumentet er låst og tids-stemplet med et sertifikat fra en betrodd tredjepart. All kryptografisk bevis er integrert i denne PDF, for fremtidig validering (hvis nødvendig).

Hvordan bekrefter at dette dokumentet er originalen?

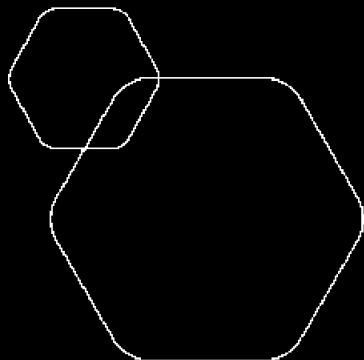
Dokumentet er beskyttet av ett Adobe CDS sertifikat. Når du åpner dokumentet i

Adobe Reader, skal du kunne se at dokumentet er sertifisert av **Penneo e-signature service <penneo@penneo.com>**. Dette garanterer at innholdet i dokumentet ikke har blitt endret.

Det er lett å kontrollere de kryptografiske beviser som er lokalisert inne i dokumentet, med Penneo validator - <https://penneo.com/validate>

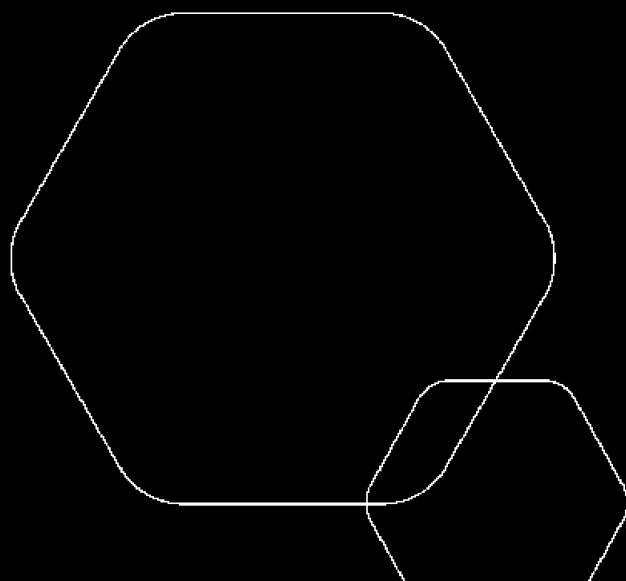


Legally signed by
Rune Olsen
30.04.2021



Årsregnskap 2020 Olsen Distribusjon AS

Resultatregnskap
Balanse
Noter til regnskapet
Revisjonsberetning



Org.nr.: 986 336 664



Resultatregnskap

Olsen Distribusjon AS

Driftsinntekter og driftskostnader	Note	2020	2019
Salgsinntekt		8 105 496	9 388 295
Annen driftsinntekt		486 309	0
Sum driftsinntekter		<u>8 591 805</u>	<u>9 388 295</u>
Varekostnad		20 604	29 698
Lønnskostnad	7	4 549 370	5 118 376
Avskrivning av driftsmidler og immaterielle eiendeler	2	23 500	7 100
Annen driftskostnad	7	3 075 113	4 370 682
Sum driftskostnader		<u>7 668 588</u>	<u>9 525 855</u>
Driftsresultat		<u>923 217</u>	<u>-137 560</u>
Finansinntekter og finanskostnader			
Annen renteinntekt		1 788	1 784
Annen finansinntekt		14 595	1 804
Annen rentekostnad		12 037	16 283
Annen finanskostnad		12	4 507
Resultat av finansposter		<u>4 334</u>	<u>-17 202</u>
Ordinært resultat før skattekostnad	6	927 551	-154 762
Skattekostnad på ordinært resultat	6	139 936	0
Ordinært resultat		<u>787 615</u>	<u>-154 762</u>
Årsresultat	8	<u>787 615</u>	<u>-154 762</u>
Overføringer			
Avsatt til utbytte	8	100 000	0
Avsatt til annen egenkapital	8	687 615	0
Overført fra annen egenkapital	8	0	154 762
Sum overføringer		<u>787 615</u>	<u>-154 762</u>



Balanse

Olsen Distribusjon AS

Eiendeler	Note	2020	2019
Anleggsmidler			
Varige driftsmidler			
Driftsløsøre, inventar o.a. utstyr	2, 9	129 797	79 081
Sum varige driftsmidler		<u>129 797</u>	<u>79 081</u>
Finansielle anleggsmidler			
Investeringer i aksjer og andeler		1 000	1 000
Verdipapir fond	3	294 995	92 995
Sum finansielle anleggsmidler		<u>295 995</u>	<u>93 995</u>
Sum anleggsmidler		<u>425 792</u>	<u>173 076</u>
Omløpsmidler			
Fordringer			
Kundefordringer	3	828 259	954 901
Andre kortsiktige fordringer	3	51 369	158 637
Sum fordringer		<u>879 628</u>	<u>1 113 538</u>
Investeringer			
Bankinnskudd, kontanter o.l.	4, 9	1 597 024	810 770
Sum omløpsmidler		<u>2 476 652</u>	<u>1 924 309</u>
Sum eiendeler		<u>2 902 444</u>	<u>2 097 385</u>



Balanse

Olsen Distribusjon AS

Egenkapital og gjeld	Note	2020	2019
Innskutt egenkapital			
Aksjekapital	5, 8	<u>100 000</u>	<u>100 000</u>
Sum innskutt egenkapital		<u>100 000</u>	<u>100 000</u>
Opptjent egenkapital			
Annen egenkapital	8	<u>1 386 486</u>	<u>698 870</u>
Sum opptjent egenkapital		<u>1 386 486</u>	<u>698 870</u>
Sum egenkapital		<u>1 486 486</u>	<u>798 870</u>
Gjeld			
Utsatt skatt	6	<u>105 242</u>	<u>0</u>
Sum avsetning for forpliktelser		<u>105 242</u>	<u>0</u>
Annen langsiktig gjeld			
Kortsiktig gjeld			
Leverandørgjeld		147 302	241 111
Betalbar skatt	6	34 694	0
Skyldig offentlige avgifter		614 464	579 935
Utbytte	8	100 000	0
Annen kortsiktig gjeld		414 257	477 469
Sum kortsiktig gjeld		<u>1 310 716</u>	<u>1 298 514</u>
Sum gjeld		<u>1 415 958</u>	<u>1 298 514</u>
Sum egenkapital og gjeld		<u>2 902 444</u>	<u>2 097 385</u>

Trondheim, 30.04.2021
Styret i Olsen Distribusjon AS

Rune Olsen
styreleder/daglig leder



Note 1 Regnskapsprinsipper

Årsregnskapet er satt opp i samsvar med regnskapslovens bestemmelser og god regnskapsskikk. Det er utarbeidet etter norske regnskapsstandarder.

Driftsinntekter og kostnader

Inntektsføring skjer etter opptjeningsprinsippet som normalt vil være leveringstidspunktet for varer og tjenester. Kostnader medtas etter sammenstillingsprinsippet, dvs. at kostnader medtas i samme periode som tilhørende inntekter inntektsføres.

Hovedregel for vurdering og klassifisering av eiendeler og gjeld

Eiendeler bestemt til varig eie eller bruk er klassifisert som anleggsmidler. Andre eiendeler er klassifisert som omløpsmidler. Fordringer som skal tilbakebetales innen et år er uansett klassifisert som omløpsmidler. Ved klassifisering av kortsiktig og langsiktig gjeld er analoge kriterier lagt til grunn.

Anleggsmidler vurderes til anskaffelseskost, men nedskrives til virkelig verdi når verdifallet forventes ikke å være forbigående. Anleggsmidler med begrenset økonomisk levetid avskrives planmessig. Langsiktig gjeld balanseføres til nominelt mottatt beløp på etableringstidspunktet.

Omløpsmidler vurderes til laveste av anskaffelseskost og virkelig verdi. Kortsiktig gjeld balanseføres til nominelt mottatt beløp på etableringstidspunktet.

Enkelte poster er vurdert etter andre regler. Postene det gjelder vil være blant de postene som omhandles nedenfor.

Varige driftsmidler

Varige driftsmidler avskrives over forventet økonomisk levetid. Avskrivningene er som hovedregel fordelt lineært over antatt økonomisk levetid.

Fordringer

Kundefordringer og andre fordringer oppføres til pålydende etter fradrag for avsetning til forventet tap. Avsetning til tap gjøres på grunnlag av en individuell vurdering av de enkelte fordringene. I tillegg gjøres det for øvrige kundefordringer en uspesifisert avsetning for å dekke antatt tap.

Skatt

Skattekostnaden i resultatregnskapet omfatter både periodens betalbare skatt og endring i utsatt skatt. Utsatt skatt er beregnet 22% på grunnlag av de midlertidige forskjeller som eksisterer mellom regnskapsmessige og skattemessige verdier, samt ligningsmessig underskudd til fremføring ved utgangen av regnskapsåret. Skatteøkende og skattereduserende midlertidige forskjeller som reverserer eller kan reversere i samme periode er utlignet og nettoført.



Note 2 Anleggsmidler

	Maskiner og anlegg	Lastebiler	Varebiler	Sum
Anskaffelseskost pr. 01.01.20	166 502	86 181		252 683
Tilgang kjøpte driftsmidler		69 196	31 110	100 306
Avgang i året		27 390		27 390
Anskaffelseskost 31.12.20	166 502	127 987	31 110	325 599
Akkumulerte avskrivninger 31.12.20	166 502	26 800	2 500	195 802
Av- og nedskrivninger pr. 31.12.20	166 502	26 800	2 500	195 802
Bokført verdi 31.12.20	0	101 187	28 610	129 797
Årets ordinære avskrivninger		21 000	2 500	23 500
Økonomisk levetid	5 år	5 år	0-5 år	

Note 3 Fordringer og finansielle midler

Fordringer er vurdert til pålydende. Det er ikke avsatt noe beløp til tap på krav på kundefordringer.

Finansielle midler:

anskaffelseskost kr. 294.995,-

ligningsverdi kr. 317.979,-

De finansielle anleggsmidler er vurdert til anskaffelseskost jf. Regnskapsloven § 5.3

Note 4 Skattetrekk

Det er ved utgangen av året avsatt kr. 186 979,- til skattetrekk.



Note 5 Aksjonærer

Aksjekapitalen i Olsen Distribusjon AS pr. 31.12 består av følgende aksjeklasser:

	Antall	Pålydende	Bokført
Ordinære aksjer	100	1 000,00	100 000
Sum	100		100 000

Eierstruktur

	Ordinære	Eierandel
Rune Olsen	100	100,0
Totalt antall aksjer	100	100,0

Aksjer og opsjoner eiet av medlemmer i styret og daglig leder:

Navn	Verv	Ordinære
Rune Olsen	Daglig leder og styreleder	100



Note 6 Skatt

Årets skattekostnad	2020	2019
Resultatført skatt på ordinært resultat:		
Betalbar skatt	34 694	0
Endring i utsatt skatt	105 242	0
Skattekostnad ordinært resultat	139 936	0

Skattepliktig inntekt:		
Ordinært resultat før skatt	927 551	-154 762
Permanente forskjeller	1 748	3 186
Endring i midlertidige forskjeller	-343 937	26 328
Anvendelse av fremførbart underskudd	-427 665	0
Skattepliktig inntekt	157 698	-125 248

Betalbar skatt i balansen:		
Betalbar skatt på årets resultat	34 694	0
Sum betalbar skatt i balansen	34 694	0

Skatteeffekten av midlertidige forskjeller som har gitt opphav til utsatt skatt og utsatte skattefordeler, spesifisert på typer av midlertidige forskjeller

	2020	2019	Endring
Varige driftsmidler	478 371	134 434	-343 937
Sum	478 371	134 434	-343 937

Akkumulert fremførbart underskudd	0	-427 665	-427 665
Inngår ikke i beregningen av utsatt skatt	0	293 231	293 231
Grunnlag for utsatt skatt / skattefordel	478 371	0	-478 371

Utsatt skatt / skattefordel (22 %)	105 242	0	-105 242
---	----------------	----------	-----------------

I henhold til God regnskapsskikk for små foretak balanseføres ikke utsatt skattefordel.



Note 7 Lønnskostnader, antall ansatte, godtgjørelser, lån til ansatte m.m.

Lønnskostnader	2020	2019
Lønninger	3 874 068	4 323 911
Arbeidsgiveravgift	531 148	626 147
Pensjonskostnader	88 112	94 094
Andre ytelser	56 043	74 223
Sum	4 549 370	5 118 376

Gjennomsnittlig antall årsverk: 9

Ytelser til ledende personer	Daglig leder	Styre
Lønn	743.093	0
Annen godtgjørelse	7.769	0

Pensjonsforpliktelser

Selskapet er pliktig til å ha tjenstepensjonsordning etter lov om obligatorisk tjenstepensjon. Selskapets pensjonsordninger tilfredsstiller kravene i denne lov.

Revisor

Kostnadsført revisjonshonorar for 2020 utgjør kr. 31 900,-.
I tillegg kommer honorar for andre tjenester med kr 0.

Note 8 Egenkapital

	Aksjekapital	Annen egenkapital	Sum egenkapital
Pr. 01.01.2020	100 000	698 870	798 870
Årets resultat		787 615	787 615
Avsatt utbytte		-100 000	-100 000
Pr 31.12.2020	100 000	1 386 486	1 486 486



Note 9 Pantstillelser

Kassakreditt med limit på kr. 200.000,- har pant i enkle krav selskapet har og får.

Det er også tatt frivillig pant i følgende:

Driftstilbehør	kr. 1.000.000,-
Factoringavtale	kr. 500.000,-
Leasingavtaler for motorvogn	

Bokført verdi av driftsmidler er kr. 129 797,-.