



ÅRSREGNSKAPET FOR REGNSKAPSÅRET 2020 - GENERELL INFORMASJON

Enheten

Organisasjonsnummer: 979 694 407
Organisasjonsform: Aksjeselskap
Foretaksnavn: GRIEG INVESTOR AS
Forretningsadresse: Bryggegata 6
0250 OSLO

Regnskapsår

Årsregnskapets periode: 01.01.2020 - 31.12.2020

Konsern

Morselskap i konsern: Nei

Regnskapsregler

Regler for små foretak benyttet: Nei
Benyttet ved utarbeidelsen av årsregnskapet til selskapet: Regnskapslovens alminnelige regler

Årsregnskapet fastsatt av kompetent organ

Bekreftet av representant for selskapet: Siri Anne Holst
Dato for fastsettelse av årsregnskapet: 03.03.2021

Grunnlag for avgivelse

År 2020: Årsregnskapet er elektronisk innlevert
År 2019: Tall er hentet fra elektronisk innlevert årsregnskap fra 2020

Det er ikke krav til at årsregnskapet m.v. som sendes til Regnskapsregisteret er undertegnet. Kontrollen på at dette er utført ligger hos revisor/enhetens øverste organ. Sikkerheten ivaretas ved at innsender har rolle/rettighet for innsending av årsregnskapet via Altinn, og ved at det bekreftes at årsregnskapet er fastsatt av kompetent organ.

Brønnøysundregistrene, 28.07.2022



Resultatregnskap

Beløp i: NOK	Note	2020	2019
RESULTATREGNSKAP			
Inntekter			
Salgsinntekt		103 392 792	90 162 744
Sum inntekter		103 392 792	90 162 744
Kostnader			
Lønnskostnad	2,3	52 213 223	46 357 004
Avskrivning på varige driftsmidler og immaterielle eiendeler	4	3 731 564	3 231 077
Annen driftskostnad	3	19 209 654	18 407 187
Sum kostnader		75 154 441	67 995 268
Driftsresultat		28 238 351	22 167 476
Finansinntekter og finanskostnader			
Annen renteinntekt	5	135 872	376 499
Annen finansinntekt		53 327	6 240
Sum finansinntekter		189 199	382 739
Annen rentekostnad		750	3 379
Annen finanskostnad		36 339	27 453
Sum finanskostnader		37 089	30 832
Netto finans		152 110	351 907
Ordinært resultat før skattekostnad		28 390 461	22 519 383
Skattekostnad på ordinært resultat	6	6 305 438	5 068 702
Ordinært resultat etter skattekostnad		22 085 023	17 450 681
Årsresultat		22 085 023	17 450 681
Overføringer og disponeringer			
Konsernbidrag	10	6 085 023	15 450 681
Overføringer til/fra annen egenkapital		16 000 000	2 000 000
Sum overføringer og disponeringer		22 085 023	17 450 681



Balanse

Beløp i: NOK	Note	2020	2019
BALANSE - EIENDELER			
Anleggsmidler			
Immaterielle eiendeler			
Forskning og utvikling	4	4 819 607	7 149 159
Sum immaterielle eiendeler		4 819 607	7 149 159
Varige driftsmidler			
Driftsløsøre, inventar, verktøy, kontormaskiner og lignende	4	955 275	737 729
Sum varige driftsmidler		955 275	737 729
Sum anleggsmidler		5 774 882	7 886 888
Omløpsmidler			
Varer			
Fordringer			
Kundefordringer	7	864 465	40 217
Andre fordringer	11	30 786 784	26 460 308
Sum fordringer		31 651 249	26 500 525
Bankinnskudd, kontanter og lignende			
Bankinnskudd, kontanter og lignende	8	44 730 543	37 691 632
Sum bankinnskudd, kontanter og lignende		44 730 543	37 691 632
Sum omløpsmidler		76 381 792	64 192 157
SUM EIENDELER		82 156 674	72 079 045
BALANSE - EGENKAPITAL OG GJELD			
Egenkapital			
Innskutt egenkapital			
Selskapskapital	9,10	3 360 000	3 360 000
Annen innskutt egenkapital	10	6 095 391	6 095 391
Sum innskutt egenkapital		9 455 391	9 455 391



Balanse

Beløp i: NOK	Note	2020	2019
Opptjent egenkapital			
Annen egenkapital		33 800 000	17 800 000
Sum opptjent egenkapital		33 800 000	17 800 000
Sum egenkapital		43 255 391	27 255 391
Gjeld			
Langsiktig gjeld			
Utsatt skatt		18 737	13 841
Sum avsetninger for forpliktelser		18 737	13 841
Annen langsiktig gjeld			
Sum langsiktig gjeld		18 737	13 841
Kortsiktig gjeld			
Leverandørgjeld		3 413 663	2 425 567
Betalbar skatt	6	4 584 253	735 497
Skyldige offentlige avgifter		5 022 149	7 948 300
Kortsiktig konserngjeld	10,11	7 801 312	19 808 566
Annen kortsiktig gjeld	12	18 061 169	13 891 883
Sum kortsiktig gjeld		38 882 546	44 809 813
Sum gjeld		38 901 283	44 823 654
SUM EGENKAPITAL OG GJELD		82 156 674	72 079 045





Uavhengighet Åpenhet Ansvarlighet





Grieg Investor er en uavhengig investeringsrådgiver for norske institusjonelle kunder. Utarbeidelse av investeringsstrategier, valg av gode kapitalforvaltere og sammensetningen av disse bidrar til våre kunders gode resultater. Vår innkjøpsmakt sikrer dem gode betingelser og rabatter hos underliggende forvaltere. I tillegg bidrar vi til en enklere og tryggere hverdag for våre kunder gjennom en profesjonell transaksjonshåndtering samt markedets kanskje beste rapporteringsløsning.

Grieg Investor har ingen egne fondsprodukter, tar ikke transaksjonsgebyrer eller depotkostnader og er ikke eid av noen produktleverandører. Vi er opptatt av full åpenhet og med fokus på endringer som skjer i verden og i markedene har vi i over 20 år forvaltet store verdier for våre kunder. Langsiktighet, ansvarlighet og bærekraft er sentrale begreper vi styrer etter.



Annerledesåret 2020



2020 ble året ingen kunne forestilt seg på forhånd eller lagt planer for. Covid-19 pandemien medførte store utfordringer for oss alle, både profesjonelt og privat. Men den ga også muligheter. Muligheter til å tenke nytt og å løse oppgaver annerledes enn før, nettopp fordi vi ble nødt til det. Og til tross for det største økonomiske bortfallet siden 2. verdenskrig, endte både aksjemarkedet, våre kunder og Grieg Investor godt i pluss.

Da verden ble snudd på hodet i mars bestemte vi oss for utelukkende å fokusere på eksisterende kunder og deres behov for trygghet og rådgivning. Nysalg ble bevisst prioritert ned. Resultatet ble allikevel at vi fikk 25 nye kunder og at 2020 ble det beste året i historien. Sånn kan det gå, det er ikke lett å spå. Kapital under rådgivning i Grieg Investor er nå 95 milliarder kroner, og veksten på 15 milliarder kroner er en god blanding av nysalg og avkastning på eksisterende kundemidler.

Kombinasjonen av den varme hånda og den kalde serveren har vært gull verdt i 2020.

Vi trenger ofte et lite dytt for å ta i bruk ny teknologi, eller for å få tatt ut det fulle potensialet i teknologiske løsninger som allerede eksisterer. 2020 ble året da Enigma virkelig fikk vist sine styrker. Da vi startet utviklingen av Enigma for noen år siden var det under parolen: Nei til stabling av data, ja til value add og de morsomme tingene. Det var flott å se hvordan dette utspilte seg i praksis og ga en bedre hverdag både for oss og våre kunder. Enigma frigir enormt mye tid for Grieg Investor som organisasjon - tid vi brukte på viktige ting; som å lage et daglig nyhetsbrev «corona daily», og til å ha daglig kontakt med både forvaltere og kunder, noe vi vet de satte stor pris på i de turbulente tidene vi gikk gjennom.

Når markedet gikk av hengslene i mars og det var intradag svingninger på 10% i alle markeder, var det utrolig nyttig å ha daglige oppdaterte markedsverdier, avkastningstall og allokeringinformasjon på den konsoliderte porteføljen. Det er kanskje lett å tenke at en langsiktig investor ikke trenger daglig avkastning, og at dette til og med øker det kortsiktige fokuset. Vår erfaring er stikk motsatt. Kunnskap gir ro, mens usikkerhet gir grobunn for bekymring og følelse av at «noe må gjøres» med stor fare for feil beslutninger. En viktig lærdom fra annerledesåret 2020 er at den kalde serveren sammen med den varme hånda er gull for våre kunder. Det er en lærdom vi kommer til å ta med oss videre i de forhåpentligvis mer normale årene som kommer. >

Verden forandrer seg, og den blir stadig litt grønnere.

› I flere år har vi stilt våre kunder spørsmålet «Gjenspeiler dine verdier dine verdier?». I 2020 opplevde markedet en rekordinteresse for bærekraft og det er i stor grad denne verdi-tankegangen som ligger bak EUs handlingsplan for bærekraftig finans. Lovgiverne håper at en tydeliggjøring av hva som faktisk er bærekraftig vil dirigere investorer i en retning som skaper reelle resultater framfor «grønnvasking».

Det ble ikke så mye klimabrøling i 2020, men heldigvis for klimaet tok noen tidligere ganske unusual suspects over stafettpinnen fra Greta Thunberg. 2020 ble året hvor EU-byråkrater, Xi Jinping og private aktører for alvor tok skritt for å bekjempe klimaendring. Det mest oppsiktsvekkende og overraskende var kanskje Kinas annonsering av en målsetning om karbonnøytralitet i 2060. Det monner når verdens største utslipper hiver seg på klimatoget. Klima stod også sentralt i Joe Bidens presidentkampanje, og USAs nye president har inntatt Det Hvite Hus med en netto nullutslippsmålsetning for 2050 og et løfte om at USA skal ta lederskap i global klimapolitikk.

Arbeidet med EUs New Green Deal fortsatte også for fullt på tross av Covid-utfordringer. Europeiske land ble i sommer enige om tidenes største grønne redningspakke på mer enn 500 milliarder EUR, og på tampen av året økte målsetningen om utslippsreduksjon for 2030 til 55% - et veldig viktig skritt på veien mot nettonullutslipp i 2050. Åtte av verdens 10 største økonomier har nå en netto nullutslippsambisjon. I praksis betyr dette omstilling, og her har året tydelig vist at store deler av næringslivet og investorer allerede er i gang. Framskrivninger fra bl.a. Rystad Energy og BP indikerer at vi når «peak oil» tidligere enn antatt. For fornybarselskaper og andre som tilbyr løsninger på klimakrisen ble det et godt år, illustrert av «grønne vinnere» på børser her hjemme.

Bærekraft er ikke lenger «nice to have», men «need to have». Fjoråret markerte et tydelig skille for ESG-regulering, spesielt i Europa. Konsekvensene av EUs handlingsplan for bærekraftig finans ble tydeliggjort da utkast til kriterier for første del av taksonomien ble ferdigstilt. Det legges opp til en høy terskel for å kvalifiseres som grønn, og bare en liten andel av selskaper i universet kan foreløpige anses som grønne. Parallelt med taksonomikartlegging forberedte forvaltere seg på nye rapporteringskrav fra ESG-offentliggjøringsforordningen. ›

- › Begge forordningene ble av Finanstilsynet foreslått tatt inn i en ny lov om opplysninger om bærekraft som ble lagt ut på høring i fjor høst. En ny lov vil ifølge Finanstilsynet «reflektere den økte samfunnsmessige betydningen av denne typen informasjon og tydeliggjøre sammenhengen mellom ulike opplysningskrav og rapporteringsplikter». Regulatoriske myndigheter er stadig tydeligere på at ESG-risiko, og spesielt klimarisiko, utgjør en reell finansiell risiko.

Grieg Investor ligger i forkant – både teknologisk og kulturelt.

Det er fortsatt usikkerhet knyttet til hvordan en del reguleringer vil slå ut i praksis og på detaljnivå, men det vi vet er at de går i grønn retning. Det kommer skjerpede krav til bærekraft, både i strategi og rapportering. Dette gjelder for mange av våre kunder, spesielt pensjon og forsikring. Dette gjelder også for oss som rådgiver. ESG offentliggjøringsforordningen setter blant annet krav til at vi må være mer eksplisitte enn i dag på hvordan vi oppfatter sammenheng mellom bærekraftsrisiko og avkastning.

Hva blir viktig framover?

Grieg Investor er nå i en posisjon hvor vi virkelig kan høste av våre investeringer over tid, både i data og digital teknologi som Enigma, utvikling av rammeverk, medarbeidere og vårt fokus på bærekraft. Vårt «do no harm - make it happen»-rammeverk passer perfekt inn i taksonomien for bærekraftig finans, som både setter krav til at økonomisk aktivitet bidrar til løsninger og ikke forårsaker skade. Vi tror både samfunnet rundt oss og bransjen vår kommer til å ha økt fokus på fire viktige fokusområder framover. Områder hvor vi allerede ligger langt framme:

1. Bærekraft vil i stadig større grad gjennomsyre alt vi gjør

Her er vi godt posisjonert for å etterleve nye krav. Det handler om at vi som rådgivere må være mer eksplisitte på hvordan vi oppfatter sammenheng mellom bærekraftsrisiko og avkastning, hvordan vi jobber med bærekraft internt, hvordan vi integrerer det i egnethetsvurderinger, rådgir våre kunder og velger forvaltere.

2. Transparens lønner seg

Åpenhet er en av våre tre kjerneverdier og har vært en kjepphest for oss i mange år. Det var en viktig grunn til at vi utviklet gjennomlysningsmodulen i Grieg Enigma. Nå blir transparens lovpålagt. For oss er dette «plug and play» – vi kan enkelt legge til nye bærekraftsindikatorer i gjennomlysningen når endelig nivå 2-regulering for ESG offentliggjøringsforordningen er vedtatt i EU. ▶

› 3. Data blir stadig viktigere

Regulatoriske endringer i EU medfører betydelige endringer i rapporteringskrav på bærekraftsområdet. Fondsindustrien går en tøff tid i møte, da fond skal rapportere på en rekke indikatorer før/parallelt med selskaper. Presset på styrket selskapsrapportering vil fremover komme ikke bare fra lovgivere, men i økende grad fra finansbransjen selv. Totalt sett utgjør dette intet mindre enn en liten revolusjon for bransjen og for bærekraftsrapportering! Harmonisering er et viktig stikkord. Det er også estimat, i hvert fall i overskuelig fremtid. Vi står ovenfor en datarevolusjon og ønsker å ligge i forkant. Vi gjorde derfor i fjor et søk hvor vi vurderte fem ulike ESG dataleverandører, for å sikre at vi kan tilby våre kunder «best i klassen» rapportering.


4. Nye, bedre modeller må utvikles

Dette er spesielt viktig for en økt forståelse av klimarisiko. Vi utviklet derfor «Klimaprofilen» i fjor. Enkelt kan vi si at profilen gir et bilde av både overgangsrisiko og fysisk risiko i ulike klimascenarier.

Det er betryggende å se at vi de siste årene har hatt riktig fokus på de grepene og satsingsområdene vi har prioritert. Året i fjor minnet oss på, mer enn noen gang før, at det er vanskelig å spå. At vi må betrakte fremtiden gjennom «lysegrønne» briller er det derimot ingen tvil om. Fokus på endringer og konsekvensene dette får for våre kunder og vår bransje blir sentralt. Vi har et godt fundament med dyktige og motiverte medarbeidere. Vi har ledende teknologiske løsninger som gjør oss konkurransedyktige. Vi har en solid kundeportefølje med mye kapital under rådgivning som gir god forvaltertilgang samt gode priser for våre kunder. Vi opplever derfor at Grieg Investor er godt posisjonert for årene som kommer. //



Tiril Jakobsen
Tiril Jakobsen
Daglig leder/CEO



Rådgiver

Våre medarbeidere er vår aller viktigste ressurs

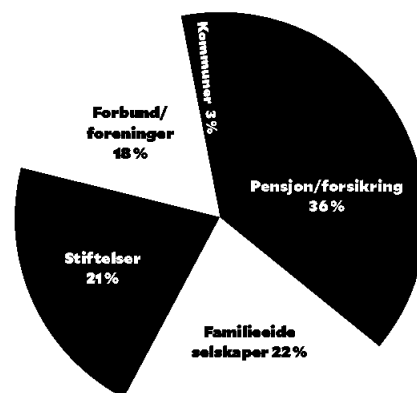
I mange år har vi hatt et tydelig fokus på internkulturen og verdiene våre. Vi sier om oss selv at vi er litt annerledes, men dette er noe som både medarbeidere og kunder må oppleve – ikke noe vi bare kan påstå. Vi har et sterkt og tydelig verdifundament sentrert rundt solidaritet, respekt og ansvarfølelse for kunder og kolleger. Derfor er det veldig hyggelig at medarbeiderundersøkelsen som vi utførte i 2020 viste fantastiske resultater. Svært fornøyde medarbeidere trekker fram organisasjonskulturen vår som hovedgrunnen til at de jobber og trives i Grieg Investor. Det skal vi være stolte av og bygge videre på.

For å kunne fortsette å levere gode resultater og et topp produkt til våre kunder er vi også avhengige av å tiltrekke oss nye flinke og samvittighetsfulle folk. I 2020 var vi så heldige at både Ruben Vågen og Jørgen Dagslet ville jobbe hos oss. Begge er en del av analyseteamet hvor Ruben har et ekstra fokus på aksjefond og kundearbeid, mens Jørgen koder og er PowerBI ekspert. //

Tall og fakta

I 2020 ble Grieg Investor 22 år. Vi er i dag 26 ansatte, i tillegg til 3 studenter. På vegne av våre kunder forvalter vi nå rundt NOK 95 mrd og gjennomfører omlag 400 forvaltermøter i året.

Kundene våre har noe felles. Et ansvar for store verdier. De er langsiktige, institusjonelle investorer og består av stiftelser, pensjonskasser, forsikringselskaper, familieeide selskaper, forbund, foreninger og kommuner. //





Grieg Investor Årsregnskap 2020



Årsberetning 2020

VIRKSOMHETENS ART OG FORRETNINGSSTED

Grieg Investor ble stiftet i 1998 og har konsesjon til å yte investeringstjenester i henhold til Verdipapirhandelloven § 2-1. nr. 1, 2, og 5 og tilknyttede tjenester nr. 1 og 5. Selskapet er en uavhengig investeringsrådgiver for norske institusjonelle kunder, som til sammen har ca. NOK 95 milliarder til forvaltning. Selskapets virksomhet drives fra Oslo (hovedkontor), Stavanger og Trondheim.

SELSKAPETS UTVIKLING, RESULTAT OG FORTSATTE DRIFT

Selskapet har hatt en positiv resultatutvikling det siste året. Etter styrets oppfatning gir årsregnskapet en rettvise oversikt over utvikling og resultat av foretakets virksomhet og dets stilling pr. 31.12.2020. Styret bekrefter at forutsetning om fortsatt drift er til stede og at dette er lagt til grunn ved utarbeidelse av regnskapet. Det har ikke inntrådt forhold etter regnskapsårets utgang som er av betydning ved bedømmelse av selskapets stilling.

ARBEIDSMILJØ

Styret anser arbeidsmiljøet i Grieg Investor som godt. Det har vært gjennomført en medarbeiderundersøkelse i starten av 2020, som viser at arbeidsmiljøet er meget godt. Som følge av Corona-pandemien er det blitt tilrettelagt for at alle ansatte kan arbeide fra hjemmekontor, men kritiske stillinger har operert fra kontorlokalene.

Ved årets utgang hadde selskapet 26 ansatte, 7 kvinner og 19 menn. Sykefravær siste året utgjorde 0,4 % (0,6 %). Grieg Investor arbeider aktivt for et variert arbeidsmiljø og fremme likestilling og mangfold. Selskapet ønsker en virksomhet basert på åpenhet, ansvarlighet og uavhengighet, med respekt for de ansatte. Styret består i dag av 2 kvinner og 4 menn.

YTRE MILJØ

Selskapets virksomhet forurensar ikke det ytre miljø.

RESULTAT, KONTANTSTRØM, INVESTERINGER, FINANSIERING OG LIKVIDITET

Selskapets omsetning i 2020 utgjorde NOK 103,4 mill. (NOK 90,2 mill.). Årsresultatet etter skatt ble NOK 22,1 mill. (NOK 17,5 mill.). Driftskostnadene i 2020 utgjorde NOK 75,2 mill. (NOK 68,0 mill.).

Samlet kontantstrøm fra operasjonelle aktiviteter i selskapet var på NOK 28,5 mill.

Selskapet har investert i videreutvikling av porteføljestyresystemet Grieg Enigma. Investert beløp i 2020 er NOK 1,2 mill.



Selskapets likviditetsbeholdning var NOK 44,7 mill. pr. 31.12.2020. Selskapets evne til egenfinansiering av investeringer er god.

Selskapets finansielle stilling er god. Totalkapitalen var ved utgangen av året NOK 82,2 mill. (NOK 72,1 mill.). Den bokførte egenkapitalandelen pr. 31.12.2020 var 53% (38%).

Styrets vurdering er at det ikke foreligger noen betydelig usikkerhet til regnskapsført resultat og finansiell stilling.

FINANSIELL RISIKO

Selskapet er kun indirekte utsatt for svingninger i finansmarkedene gjennom honoraret som beregnes av kundemidlene. Selskapet har ikke egen handelsportefølje med derav følgende finansiell risiko. Likvider er plassert i bank.

På grunn av spredningen på ulike kundesegment og tjenesteområder anser styret den finansielle risikoen i selskapet for å være akseptabel.

ÅRSRESULTAT OG DISPONERINGER

Ordinært resultat viser et overskudd på NOK 22 085 023 etter skatt. Styret foreslår følgende disponering

Konsernbidrag	6 085 023
Annen egenkapital	16 000 000

Selskapet er opptatt av at det til enhver tid oppfyller minstekrav til ansvarlig kapital. Pr. 31.12.2020 utgjorde ansvarlig kapital for selskapet NOK 38,4 mill. Av ansvarlig kapital utgjorde 100% kjernekapital og 0% tilleggskapital. Den ansvarlige kapital utgjør 19,1% av beregningsgrunnlaget relatert til faste kostnader.

Minstekravet til ansvarlig kapital er det største tallet av 8% av beregningsgrunnlaget relatert til faste kostnader og minstekravet på EUR 125 000 (NOK 1,3 mill.). Ansvarlig kapital utover effektivt krav er NOK 22,3 mill.

Økning i ansvarlig kapital er et resultat av kommende kapitaldekningsregelverk, hvor det forventes at Grieg Investor vil få økt kapitalkrav.

FREMTIDSUTSIKTER

2020 ble Grieg Investor sitt beste år noensinne, både inntektsmessig og resultatmessig og vi opplevde sterk kundevekst. Selskapet har et godt fundament med dyktige og motiverte medarbeidere, ledende teknologiske løsninger og en solid kundeportefølje. Grieg investor er i dag blant de største og mest respekterte aktørene i markedet innenfor uavhengig investeringsrådgivning.



Endringer skjer stadig raskere og som en av de ledende aktørene er Grieg Investor helt avhengige av å forstå konsekvensene og være i forkant med løsningene. Selskapets visjon om å gjøre rådgivning mer interaktivt og engasjerende kombinert med ambisjonen om en sømløs brukeropplevelse fra råd til rapportering for kundene, viser gode resultater. Fokus på digitalisering og effektivisering har gjort Grieg Investor verdensledende på sentrale områder knyttet til porteføljevaltning. Satsing på ansvarlige og bærekraftige investeringer fortsetter og er tydeliggjort, både internt i egen organisasjon, mot kundene samt mot markedet generelt. Ansvarlige og bærekraftige investeringer kommer fremover til å spille en stadig mer sentral rolle for selskapets kunder. Det er derfor strategisk viktig for Grieg Investor å fortsatt beholde en tydelig posisjon i dette markedet, der vi har hatt en ledende rolle i flere år allerede. Vi skal fortsatt bli oppfattet som en ledende rådgiver med høy grad av tillitt.

Styret mener Grieg Investor står godt rustet til å ivareta kundenes interesser fremover, samt å påta seg nye oppdrag. Styret ser et godt potensial for videre vekst i selskapet. Det presiseres at det normalt er usikkerhet knyttet til vurderinger av fremtidige forhold.


Oslo, 3. mars 2021


Stig Grimsgaard Andersen
styrets leder



Kari Sofie Bjørnsen
styremedlem


Annicken G. Kildahl
styremedlem


Gudleik Njå
styremedlem


Petter W. Borg
styremedlem


Nicolai Hafeld Grieg
styremedlem


Tiril Aalberg Jakobsen
daglig leder



Resultatregnskap

Driftsinntekter og driftskostnader	Note	2020	2019
Salgsinntekt		103 392 792	90 162 744
Sum driftsinntekter		103 392 792	90 162 744
Lønnskostnad	2,3	52 213 222	46 357 004
Avskrivning av driftsmidler og immaterielle eiendeler	4	3 731 564	3 231 077
Annen driftskostnad	3	19 209 654	18 407 187
Sum driftskostnader		75 154 441	67 995 268
Driftsresultat		28 238 351	22 167 476
Finansinntekter og finanskostnader			
Annen renteinntekt	5	135 871	376 499
Annen finansinntekt		53 327	6 240
Annen rentekostnad		750	3 379
Annen finanskostnad		36 339	27 454
Resultat av finansposter		152 110	351 907
Ordinært resultat før skattekostnad		28 390 461	22 519 383
Skattekostnad på ordinært resultat	6	6 305 438	5 068 702
Ordinært resultat		22 085 023	17 450 681
Årsresultat		22 085 023	17 450 681
Overføringer			
Avsatt konsernbidrag	10	6 085 023	15 450 681
Avsatt til annen egenkapital		16 000 000	2 000 000
Sum overføringer		22 085 023	17 450 681



Balanse

EIENDELER	Note	2020	2019
Anleggsmidler			
Immaterielle eiendeler			
Programvare og andre lignende rettigheter	4	4 819 607	7 149 159
Sum immaterielle eiendeler		4 819 607	7 149 159
Varige driftsmidler			
Driftsløsøre, inventar o.a. utstyr	4	955 275	737 729
Sum varige driftsmidler		955 275	737 729
Sum anleggsmidler		5 774 882	7 886 888
OMLØPSMIDLER			
Fordringer			
Kundefordringer	7	864 465	40 217
Andre kortsiktige fordringer	11	30 786 784	26 460 308
Sum fordringer		31 651 249	26 500 525
INVESTERINGER			
Bankinnskudd, kontanter o.l.	8	44 730 543	37 691 632
Sum omløpsmidler		76 381 792	64 192 157
Sum eiendeler		82 156 674	72 079 045




Balanse

Egenkapital og gjeld	Note	2020	2019
Innskutt egenkapital			
Aksjekapital	9, 10	3 360 000	3 360 000
Annen innskutt egenkapital	10	6 095 391	6 095 391
Sum innskutt egenkapital		9 455 391	9 455 391
Opptjent egenkapital			
Annen egenkapital		33 800 000	17 800 000
Sum opptjent egenkapital		33 800 000	17 800 000
Sum egenkapital		43 255 391	27 255 391
Gjeld			
Utsatt skatt		18 737	13 841
Kortsiktig gjeld			
Leverandørgjeld		3 413 663	2 425 567
Betalbar skatt	6	4 584 253	735 497
Skyldig offentlige avgifter		5 022 149	7 948 300
Avsatt konsernbidrag	10, 11	7 801 312	19 808 566
Annen kortsiktig gjeld	12	18 061 170	13 891 883
Sum kortsiktig gjeld		38 882 546	44 809 814
Sum gjeld		38 901 283	44 823 654
Sum egenkapital og gjeld		82 156 674	72 079 045




Oslo, 03.03.2021
Styret i Grieg Investor AS


Stig Grimsgaard Andersen
styreleder

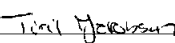

Kari Sofie Bjørnsen
styremedlem


Annicken G. Kildahl
styremedlem


Gudleik Njå
styremedlem


Petter W. Borg
styremedlem


Nicolai Hafeld Grieg
styremedlem


Tiril Aalberg Jakobsen
daglig leder



Kontantstrøm-oppstilling

	2020	2019
Kontantstrømmer fra operasjonelle aktiviteter		
Resultat før skattekostnad	28 390 461	22 519 383
Periodens betalte skatt	-735 498	-1 165 214
Ordinære avskrivninger	3 731 564	3 231 077
Endring i kundefordringer	-824 248	1 903 278
Endring i leverandørgjeld	988 096	38 634
Endring i andre tidsavgrensingsposter	-3 083 340	-556 686
Netto kontantstrøm fra operasjonelle aktiviteter	28 467 035	25 970 472
Kontantstrøm fra investeringsaktiviteter		
Utbetalinger ved kjøp av varige driftsmidler	-456 246	-
Utbetaling ved kjøp av immaterielle eiendeler	-1 163 311	-3 353 429
Innbetalinger på andre lånefordringer (korts./langs)	-	-
Netto kontantstrøm fra investeringsaktiviteter	-1 619 557	-3 353 429
Kontantstrømmer fra finansieringsaktiviteter		
Utbetalinger av konsernbidrag til morselskap	-19 808 566	-13 043 426
Netto kontantstrømmer fra finansieringsaktiviteter	-19 808 566	-13 043 426
Netto kontantstrøm for perioden	7 038 912	9 573 617
Kontanter og kontantekvivalenter ved periodens begynnelse	37 691 632	28 118 016
Kontanter og kontantekvivalenter ved periodens slutt	44 730 543	37 691 632
Denne består av:		
Bankinnskudd m.v.	44 730 543	37 691 632
Ubenyttet driftskreditt utgjør i tillegg	-	-



Noter til årsregnskap 2020

NOTE 1 REGNSKAPSPRINSIPPER

Generelt

Årsregnskapet for Grieg Investor AS er satt opp i samsvar med regnskapsloven og er utarbeidet etter norske regnskapsstandarder og anbefaling til god regnskapsskikk. Klientmidler og tilgodehavende fra kunder og gjeld til kunder som ikke ansees å tilhøre selskapet, er ikke medtatt i balansen.

Honorarer inntektsføres kvartalsvis i henhold til løpende avtaler.

Klassifisering av balanseposter

Omløpsmidler og kortsiktig gjeld omfatter poster som forfaller til betaling innen ett år.

Øvrige poster er klassifisert som anleggsmiddel/langsiktig gjeld.

Omløpsmidler vurderes til laveste av anskaffelseskost og virkelig verdi. Kortsiktig gjeld balanseføres til nominelt beløp på etableringstidspunktet.

Anleggsmidler vurderes til anskaffelseskost, men nedskrives til virkelig verdi dersom verdifallet ikke forventes å være forbigående. Langsiktig gjeld balanseføres til nominelt beløp på etableringstidspunktet.

Fordringer

Kundefordringer og andre fordringer er oppført i balansen til pålydende med fradrag for påregnelig tap.

Valuta

Pengeposter, fordringer og gjeld i utenlandsk valuta er omregnet til balansedagens kurs. Transaksjoner i utenlandsk valuta innregnes i og måles i NOK på transaksjonstidspunktet. Gevinst og tap som følge av valutakursendringer innregnes i resultatregnskapet

Immaterielle eiendeler

Utgifter til immaterielle eiendeler balanseføres i den grad det kan identifiseres en fremtidig økonomisk fordel knyttet til utvikling av en identifiserbar immateriell eiendel og utgiftene kan måles pålitelig. Vedlikehold av eksisterende immaterielle eiendeler kostnadsføres. Immaterielle eiendeler med begrenset økonomisk levetid måles til anskaffelseskost, fratrukket akkumulerte av- og nedskrivninger.

Varige driftsmidler

Varige driftsmidler balanseføres og avskrives over driftsmidlets levetid dersom de har levetid over 3 år og har en kostpris som overstiger NOK 15 000. Direkte vedlikehold av driftsmidler kostnadsføres løpende under driftskostnader, mens påkostninger eller forbedringer tillegges driftsmidlets kostpris og avskrives i takt med driftsmidlet.

Skatt

Skattekostnaden i resultatregnskapet omfatter både periodens betalbare skatt og endring i utsatt skatt. Utsatt skatt er beregnet med 22 % på grunnlag av de midlertidige forskjeller som eksisterer mellom regnskapsmessig og skattemessige verdier, samt ligningsmessig underskudd til fremføring ved utgangen av regnskapsåret.

Skatteøkende og skattereduserende midlertidige forskjeller som reverserer eller kan reversere i samme periode er utlignet og nettoført. Andre skattereduserende forskjeller er ikke utlignet, men balanseført dersom det er sannsynlig at foretaket kan utnytte dem, og eventuelt nettoført.

Konsernregnskap

Selskapet inngår i konsernregnskapet til Grieg Maturitas AS, C.Sundtsgt. 17, 5004 Bergen.

Pensjoner

Selskapets pensjonsordning for ansatte er en innskuddsordning. Premieinnbetalinger til denne innskuddsordningen kostnadsføres løpende, følgelig blir det ingen balanseføring.

Kontantstrømpoppstilling

Kontantstrømpoppstillingen utarbeides etter den indirekte metoden.



NOTE 2 PENSJONSKOSTNADER OG -FORPLIKTELSE

For pensjonssparing brukes en innskuddsbasert ordning i 2020. Alle 26 medarbeidere er omfattet. Årets innbetaling er NOK 2 744 823 som tilsvarer årets pensjonskostnad.

NOTE 3 LØNSKOSTNADER, ANTALL ANSATTE, GODTGJØRELSE, LÅN TIL ANSATTE MM.

	2020	2019
Lønninger	42 404 556	36 296 841
Arbeidsgiveravgift	5 635 806	5 235 541
Pensjonskostnader	2 744 823	2 470 789
Andre lønnsrelaterte ytelser	1 428 037	2 353 833
Sum	52 213 222	46 357 004
Sysselsatte årsverk	26,2	25,5
Ytelser til ledende personer	Daglig leder	Styret
Lønn	3 012 003	650 000
Pensjonsutgifter	183 836	-
Annen godtgjørelse	18 635	-

Lønn til daglig leder er inklusive bonus. Det er ikke gitt lån/sikkerhetsstillelse til daglig leder, styrets leder eller andre nærstående parter. Det er ingen enkelt lån/sikkerhetsstillelser som utgjør mer enn 5% av selskapets egenkapital.

Grieg Investor AS har en bonuspolicy fastsatt av styret, som gjelder alle ansatte og er basert på resultat før skatt. Total bonus reduseres med bonusandelen som tilfaller ansatte som har arbeidsoppgaver av vesentlig betydning for selskapets risikoeksponering (Bonus-II ordningen). Stillingene som omfattes av Bonus-II ordningen er ledergruppen og ledere av filialer. Deres bonusgrunnlag er beregnet ut fra finansielle og ikke-finansielle kriterier over de siste to år. Compliance ansvarlig sin bonus besluttes blant annet ut fra kvalitative vurderinger som ikke er resultatavhengige.

Styrets leder fastsetter bonus til daglig leder og daglig leder fastsetter bonus til de i ledergruppen som rapporter til daglig leder. Det er utarbeidet overordnede KPI'er som gjelder alle ansatte og KPI'er som er avdelingsspesifikke. Leder for den enkelte avdeling blir målt etter disse kriteriene.

Godtgjørelse til ansatte som omfattes av Bonus-II ordningen utgjør i 2020 MNOK 12,1 i fastlønn og MNOK 3,7 i bonus. Per 31.12.20 utgjør tilbakeholdt bonus til Bonus-II ordningen MNOK 3,3.

Deltakerne i Bonus-II ordningen har en tilbakeholdt bonus, i.h.t forskrift om godtgjørelse i finansinstitusjoner, verdipapirforetak og forvaltningsselskap for verdipapirfond (Godtgjørelsesforskriften). Bonusen skal utbetales over en periode på 3 år. Selskapet har rett til å redusere tilbakeholdt bonus i.h.t forskrift, gitt at økonomien i selskapet tilsier dette.

Kostnadsført godtgjørelse til revisor	2020	2019
Lovpålagt revisjon	126 000	113 105
Andre attestasjonstjenester	154 000	244 416
Skatterådgivning	-	-
Annen bistand	23 627	27 650
Sum godtgjørelse til revisor	303 627	385 171



NOTE 4 IMMATERIELLE OG VARIGE DRIFTSMIDLER

	Immaterielle eiendeler	Varige driftsmidler
Anskaffelseskost 01.01.2020	16 439 617	2 940 595
Tilgang	1 163 311	456 246
Avgang	-	-
Anskaffelseskost 31.12.2020	17 602 928	3 396 841
Akkumulerte avskrivninger 31.12.2020	12 783 322	2 441 566
Bokført verdi 31.12.2020	4 819 607	955 275
Årets avskrivninger	3 492 864	238 700
Økonomisk levetid	3 år	3-10 år
Avskrivningsplan	Lineær	Lineær

Egen programvare er videreutviklet i 2020 med MNOK 1,2 i utviklingskostnader.

NOTE 5 SPESIFIKASJON ANNEN RENTEINNTÉKT

Posten «annen renteinntekt» i resultatregnskapet består av ordinære renteinntekter fra innskudd i bank.

NOTE 6 SKATT

Midlertidige forskjeller som inngår i grunnlaget for utsatt skatt	2020	2019
Immaterielle eiendeler	2 871 936	-17 881
Driftsmidler	85 169	62 913
Sum midlertidige forskjeller	2 957 105	45 032
Beregnet utsatt skatt (22%)	650 563	9 907
Beregnet utsatt skatt på forskjeller som ikke skal inngå i grunnlag for utsatt skatt (22%)	-631 826	3 934
Beregnet utsatt skattefordel/utsatt skatt (22%) i årsregnskapet	18 737	13 841

Selskapet har balanseført utsatt skatt i henhold til ovenstående oppstilling for selskapet. Utsatt skattefordel er 22% av netto skattemessig verdi på midlertidige forskjeller.



forts. NOTE 6 SKATT

Grunnlag for skattekostnad, endring i utsatt skatt og betalbar skatt	2020	2019
Ordinært resultat før skatt	28 390 461	22 519 383
Endring i forskjeller som ikke skal inngå i grunnlag for utsatt skatt	2 889 817	367 522
Permanente forskjeller (gaver, representasjon mv)	270 622	520 172
Grunnlag for årets skattekostnad	31 550 900	23 407 077
Endring i forskjeller som skal inngå i grunnlag for utsatt skatt	-2 912 073	-255 342
Grunnlag for betalbar skatt i resultatet	28 638 827	23 151 735
Avgitt konsernbidrag	-7 801 312	-19 808 537
Skattepliktig inntekt (grunnlag for betalbar skatt i balansen)	20 837 515	3 343 198
Fordeling av skattekostnad		
Betalbar skatt (22%/23%)	6 300 542	5 093 382
Endring utsatt skatt	4 896	-24 680
Endring i utsatt skatt som følge av endret skattesats	-	-
Sum ordinær skattekostnad	6 305 438	5 068 702
Betalbar skatt i balansen		
Betalbar skatt - 22%/23% av grunnlag	4 584 253	735 497
Sum betalbar skatt i balansen	4 584 253	735 497

NOTE 7 KUNDEFORDRINGER

Selskapet har NOK 1 283 770 i kundefordringer som er eldre enn 30 dager pr. 31.12.2020. Disse er innbetalt i 2021.

NOTE 8 KONTANTER OG BANKINNSKUDD

Selskapets bundne bankmidler utgjør NOK 1 775 887 pr. 31.12.2020.

NOTE 9 AKSJEKAPITAL OG AKSJONÆRER

Aksjekapitalen i Grieg Investor AS pr. 31.12.2020 består av følgende:

	Antall aksjer	Pålydende	Bokført
Ordinære aksjer	210 000	16	3 360 000

Grieg Investor Holding AS eier alle aksjene i selskapet, og alle aksjene har samme rettigheter. Ansatte i Grieg Investor AS eier 45% av aksjene i Grieg Investor Holding AS gjennom sitt eierselskap Opifex AS.



NOTE 10 EGENKAPITAL

	Aksjekapital	Annen innskutt egenkapital	Annen egenkapital	Sum egenkapital
Egenkapital 01.01.2020	3 360 000	6 095 391	17 800 000	27 255 391
Årets resultat	-	-	22 085 023	22 085 023
Konsernbidrag	-	-	-6 085 023	-6 085 023
Egenkapital 31.12.2020	3 360 000	6 095 391	33 800 000	43 255 391

Disponert til konsernbidrag med skattemessig virkning er NOK 7 801 312 (netto etter fradrag for skatt tilsvarende NOK 6 085 023).

NOTE 11 MELLOMVÆRENDE MED SELSKAP I SAMME KONSERN M.V.

	2020	2019
Avgitt konsernbidrag	7 801 312	19 808 566
Leverandørgjeld	896 491	403 435

NOTE 12 SPESIFIKASJON ANNEN KORTSIKTIG GJELD

Posten «annen kortsiktig gjeld» i balansen består av følgende poster:

	2020	2019
Opptjent lønn, godtgjørelse mv.	14 026 358	10 039 944
Feriepenger	3 464 671	3 034 288
Påløpte kostnader	449 675	401 420
Diverse kortsiktig gjeld	120 467	416 232
Sum annen kortsiktig gjeld	18 061 170	13 891 883

NOTE 13 KAPITALDEKNING

Selskapet er underlagt krav til ansvarlig kapital i henhold til Kapitalkravforordningen, Artikkel 97.

Ansvarlig kapital består av kjernekapital (innbetalt aksjekapital og annen egenkapital) og tilleggskapital (ansvarlig lånekapital). Grieg Investor AS har ikke ansvarlig lånekapital. Selskapet rapporterer kapitaldekning relatert til faste kostnader, jf. Kapitalkravforordningen, Artikkel 97.



forts. NOTE 13 KAPITALDEKNING

Beregning av faste kostnader

a) Legg sammen inntektene til foretaket	103 392 792
b) Legg til evt. negativt resultat før skatt	-
c) Legg til 35% av honorar til agenter, jf verdipapirhandellova (vphl.) § 2-4 (3)	-
d) Fra summen av a), b) og c) trekker man fra følgende poster:	
- positivt resultat før skatt	-28 390 461
- variabel bonus til ansatte, og variabel avkastning til evt. indre selskap	-10 500 582
- andre disponeringer av foretaket sitt overskudd før skatt, forutsatt at de er fullt ut variable	-
- kurtasjegendtgjørelse som blir betalt til ordreforholdere	-
- variable avgifter som blir betalt til børser, autoriserte makedsplasser, verdipapirregistre og oppgjørssentraler	-
- renteutgifter i tilknytning til oppbevaring av klientmidler	-
- engangskostnader knyttet til ekstraordinær virksomhet	-
Sum faste kostnader	64 501 749

En fjerdedel av beløpet som fremkommer etter utregningen ovenfor utgjør kravet til ansvarlig kapital for foretaket	16 125 437
--	------------

Risikogruppe	2020		2019	
	Bokført verdi	Vektet verdi	Bokført verdi	Vektet verdi
0%				
10%				
20%	44 730 543	8 946 109	37 691 632	7 538 326
50%	-	-	-	-
100%	37 426 131	37 426 131	34 387 413	34 387 413
Operasjonell risiko	-	-	-	-
Beregningsgrunnlag relatert til faste kostnader	-	155 195 726	-	143 431 367
	82 156 674	201 567 966	72 079 045	185 357 106
Risikovektet beregningsgrunnlag		201 567 966		185 357 106
Kapitalkrav 8%		16 125 437		14 828 569



forts. NOTE 13 KAPITALDEKNING

Ansvarlig kapital	2020	2019
Bokført egenkapital	43 255 391	27 255 391
Immaterielle eiendeler	-4 819 607	-7 149 159
Kjernekapital	38 435 784	20 106 232
Tilleggskapital	-	-
Ansvarlig kapital	38 435 784	20 106 232
Kapitaldekningsprosent	19,1%	10,8%
Finanstilsynets minstekrav	8%	8%

Selskapet har konsesjon for verdipapirforetak og må i henhold til Verdipapirforetaksloven § 9-39 ha en ansvarlig kapital i norske kroner som minst svarer til 125 000 EUR. Kravet om ansvarlig kapital er oppfylt pr. 31.12.20.

NOTE 14 FINANSIELL MARKEDSRISIKO

Likviditetsrisiko

Likviditetsrisiko er risiko for at selskapet ikke vil kunne oppfylle finansielle forpliktelser etter hvert som de forfaller. Selskapet mottar honorar fra løpende avtaler om forvaltning/investeringsrådgivning etterskuddsvis. Samtidig har selskapet en del kostnader som forfaller til betaling løpende. Dette kan medføre begrenset likviditet i perioder. Selskapets likviditetsstyring skal, så langt det er mulig, sikre at tilgjengelig likviditet er tilstrekkelig til å innfri forpliktelsene ved forfall.

Markedsrisiko

Selskapet er bare indirekte utsatt for svingninger i finansmarkedene gjennom honoraret som beregnes av kundemidlene. Selskapet har ikke egen handelsportefølje med derav følgende finansiell risiko. Likvider er plassert i bank.

Renterisiko

Selskapet har flytende rente på bankinnskudd, og er utsatt for svingninger i innskuddsrenter.

NOTE 15 TRANSAKSJONER MELLOM NÆRSTÅENDE PARTER

Selskapet har i 2020 hatt avtale om investeringsrådgivning med følgende selskap i Grieg Gruppen:

Grieg International II AS
Grieg Kapital AS
Grieg Maturitas II AS
Grieg Shipping II AS
Grieg Star Group AS
Grieg Shipowning AS

Gruppens selskaper bidrar i 2020 med en inntekt på NOK 2,1 mill. I 2020 kjøpte selskapet økonomi-, IT- og andre tjenester fra Grieg Group Resources AS for NOK 2,4 mill.



NOTE 16 KLIENTMIDLER

Klientmidler er midler som tilhører selskapets kunder. Midlene står på separat konto i bank merket klientmidler, og er ikke medtatt i selskapets balanse.

	2020	2019
Klientmidler	329 002 861	994 598 590
Klientansvar	329 002 861	994 598 590
Netto klientmidler/klientansvar	-	-

NOTE 17 LIKVIDITETSRISIKO

Tabellen nedenfor viser forfallstruktur for eiendeler og forpliktelser.

	Inntil 1 mnd	1-3 mnd	3-12 mnd	1-5 år	Over 5 år	Ingen restløpetid	Totalt
Anleggsmidler						5 774 882	5 774 882
Kundefordringer	864 465						864 465
Andre korts. fordringer	3 486 784	27 300 000					30 786 784
Bankinnskudd						44 730 543	44 730 543
Sum eiendeler	4 351 249	27 300 000	-	-	-	50 505 425	82 156 674
Utsatt skatt						18 737	18 737
Leverandørgjeld	3 413 663						3 413 663
Betalbar skatt		4 553 729					4 553 729
Skyldig off. avg.	3 099 094	1 923 055					5 022 149
Konsernbidrag		7 801 312					7 801 312
Annen korts. gjeld	449 675	8 150 868	3 464 671	5 875 489		120 467	18 061 170
Sum gjeld	6 962 432	22 428 965	3 464 671	5 875 489	-	139 204	38 870 761
Netto likviditets- eksponering på balanseposter	-2 611 183	4 871 035	-3 464 671	-5 875 489	-	50 366 221	43 285 913



Til generalforsamlingen i Grieg Investor AS

Uavhengig revisors beretning

Uttalelse om revisjonen av årsregnskapet

Konklusjon

Vi har revidert Grieg Investor AS' årsregnskap som består av balanse per 31. desember 2020, resultatregnskap og kontantstrømoppstilling for regnskapsåret avsluttet per denne datoen og noter til årsregnskapet, herunder et sammendrag av viktige regnskapsprinsipper.

Etter vår mening er det medfølgende årsregnskapet avgitt i samsvar med lov og forskrifter og gir et rettviseende bilde av selskapets finansielle stilling per 31. desember 2020, og av dets resultater og kontantstrømmer for regnskapsåret avsluttet per denne datoen i samsvar med regnskapslovens regler og god regnskapsskikk i Norge.

Grunnlag for konklusjonen

Vi har gjennomført revisjonen i samsvar med lov, forskrift og god revisjonsskikk i Norge, herunder de internasjonale revisjonsstandardene International Standards on Auditing (ISA-ene). Våre oppgaver og plikter i henhold til disse standardene er beskrevet i Revisors oppgaver og plikter ved revisjon av årsregnskapet. Vi er uavhengige av selskapet slik det kreves i lov og forskrift, og har overholdt våre øvrige etiske forpliktelser i samsvar med disse kravene. Etter vår oppfatning er innhentet revisjonsbevis tilstrekkelig og hensiktsmessig som grunnlag for vår konklusjon.

Øvrig informasjon

Ledelsen er ansvarlig for øvrig informasjon. Øvrig informasjon omfatter informasjon i årsrapporten bortsett fra årsregnskapet og den tilhørende revisjonsberetningen.

Vår uttalelse om revisjonen av årsregnskapet dekker ikke øvrig informasjon, og vi attesterer ikke den øvrige informasjonen.

I forbindelse med revisjonen av årsregnskapet er det vår oppgave å lese øvrig informasjon med det formål å vurdere hvorvidt det foreligger vesentlig inkonsistens mellom øvrig informasjon og årsregnskapet, kunnskap vi har opparbeidet oss under revisjonen, eller hvorvidt den tilsynelatende inneholder vesentlig feilinformasjon.

Dersom vi konkluderer med at den øvrige informasjonen inneholder vesentlig feilinformasjon er vi pålagt å rapportere det. Vi har ingenting å rapportere i så henseende.

Styrets og daglig leders ansvar for årsregnskapet

Styret og daglig leder (ledelsen) er ansvarlig for å utarbeide årsregnskapet i samsvar med lov og forskrifter, herunder for at det gir et rettviseende bilde i samsvar med regnskapslovens regler og god regnskapsskikk i Norge. Ledelsen er også ansvarlig for slik internkontroll som den finner nødvendig for å kunne utarbeide et årsregnskap som ikke inneholder vesentlig feilinformasjon, verken som følge av misligheter eller utilsiktede feil.

PricewaterhouseCoopers AS, Sandviksbødene 2A, Postboks 3984 - Sandviken, NO-5835 Bergen

T: 02316, org. no.: 987 009 713 MVA, www.pwc.no

Statsautoriserte revisorer, medlemmer av Den norske Revisorforening og autorisert regnskapsførerselskap

Uavhengig revisors beretning - Grieg Investor AS



Ved utarbeidelsen av årsregnskapet må ledelsen ta standpunkt til selskapets evne til fortsatt drift og opplyse om forhold av betydning for fortsatt drift. Forutsetningen om fortsatt drift skal legges til grunn for årsregnskapet så lenge det ikke er sannsynlig at virksomheten vil bli avviklet.

Revisors oppgaver og plikter ved revisjonen av årsregnskapet

Vårt mål med revisjonen er å oppnå betryggende sikkerhet for at årsregnskapet som helhet ikke inneholder vesentlig feilinformasjon, verken som følge av misligheter eller utilsiktede feil, og å avgi en revisjonsberetning som inneholder vår konklusjon. Betryggende sikkerhet er en høy grad av sikkerhet, men ingen garanti for at en revisjon utført i samsvar med lov, forskrift og god revisjonsskikk i Norge, herunder ISA-ene, alltid vil avdekke vesentlig feilinformasjon som eksisterer. Feilinformasjon kan oppstå som følge av misligheter eller utilsiktede feil. Feilinformasjon blir vurdert som vesentlig dersom den enkeltvis eller samlet med rimelighet kan forventes å påvirke økonomiske beslutninger som brukerne foretar basert på årsregnskapet.

For videre beskrivelse av revisors oppgaver og plikter vises det til:
<https://revisorforeningen.no/revisjonsberetninger>

Uttalelse om andre lovmessige krav

Konklusjon om årsberetningen

Basert på vår revisjon av årsregnskapet som beskrevet ovenfor, mener vi at opplysningene i årsberetningen om årsregnskapet, forutsetningen om fortsatt drift og forslaget til resultatdisponering er konsistente med årsregnskapet og i samsvar med lov og forskrifter.

Konklusjon om registrering og dokumentasjon

Basert på vår revisjon av årsregnskapet som beskrevet ovenfor, og kontrollhandlinger vi har funnet nødvendig i henhold til internasjonal standard for attestasjonsoppdrag (ISAE) 3000 «Attestasjonsoppdrag som ikke er revisjon eller forenklet revisorkontroll av historisk finansiell informasjon», mener vi at ledelsen har oppfylt sin plikt til å sørge for ordentlig og oversiktlig registrering og dokumentasjon av selskapets regnskapsopplysninger i samsvar med lov og god bokføringskikk i Norge.

Bergen, 3. februar 2021
PricewaterhouseCoopers AS

Jon Haugervåg
Statsautorisert revisor
(elektronisk signert)



 Securely signed with Brevio

Revisjonsberetning

Signers:

<i>Name</i>	<i>Method</i>	<i>Date</i>
Haugervåg, Jon	BANKID_MOBILE	2021-03-03 15:24

This document package contains:

- Closing page (this page)
- The original document(s)
- The electronic signatures. These are not visible in the document, but are electronically integrated.



This file is sealed with a digital signature.
The seal is a guarantee for the authenticity of the document.

