



ÅRSREGNSKAPET FOR REGNSKAPSÅRET 2018 - GENERELL INFORMASJON

Enheten

Organisasjonsnummer: 991 697 926
Organisasjonsform: Aksjeselskap
Foretaksnavn: RAINPOWER NORGE AS
Forretningsadresse: Nordahl Bruns gate 10
2004 LILLESTRØM

Regnskapsår

Årsregnskapets periode: 01.01.2018 - 31.12.2018

Konsern

Morselskap i konsern: Nei

Regnskapsregler

Regler for små foretak benyttet: Nei
Benyttet ved utarbeidelsen av årsregnskapet til selskapet: Regnskapslovens alminnelige regler

Årsregnskapet fastsatt av kompetent organ

Bekreftet av representant for selskapet: Greta Veum Ramse
Dato for fastsettelse av årsregnskapet: 30.06.2019

Grunnlag for avgivelse

År 2018: Årsregnskapet er elektronisk innlevert
År 2017: Tall er hentet fra elektronisk innlevert årsregnskap fra 2018

Det er ikke krav til at årsregnskapet m.v. som sendes til Regnskapsregisteret er undertegnet. Kontrollen på at dette er utført ligger hos revisor/enhetens øverste organ. Sikkerheten ivaretas ved at innsender har rolle/rettighet for innsending av årsregnskapet via Altinn, og ved at det bekreftes at årsregnskapet er fastsatt av kompetent organ.

Brønnøysundregistrene, 03.09.2020



Resultatregnskap

Beløp i: NOK	Note	2018	2017
RESULTATREGNSKAP			
Inntekter			
Salgsinntekt	6, 8	238 313 883	311 941 263
Annen driftsinntekt	6, 8, 6	9 426 306	6 235 748
Sum inntekter		247 740 189	318 177 010
Kostnader			
Varekostnad	8	120 186 800	146 316 615
Lønnskostnad	2, 7	101 674 071	99 005 579
Avskrivning på varige driftsmidler og immaterielle eiendeler	3, 4	4 177 551	4 368 178
Nedskrivning av varige driftsmidler og immaterielle eiendeler	4	597 228	42 495
Annen driftskostnad	2, 4, 8	64 802 505	65 907 598
Sum kostnader		291 438 155	315 640 465
Driftsresultat		-43 697 966	2 536 546
Finansinntekter og finanskostnader			
Annen renteinntekt		1 003 164	873 689
Annen finansinntekt	14	8 059 190	15 508 233
Verdiøkning andre finansielle instrumenter vurdert til virkelig verdi	13	-580	4 003 239
Sum finansinntekter		9 061 774	20 385 161
Annen rentekostnad		1 061 331	311 259
Annen finanskostnad	14	12 487 451	22 339 576
Sum finanskostnader		13 548 783	22 650 835
Netto finans		-4 487 009	-2 265 674
Ordinært resultat før skattekostnad		-48 184 975	270 872
Skattekostnad på ordinært resultat	9	-10 294 506	1 621 905
Ordinært resultat etter skattekostnad		-37 890 469	-1 351 033
Årsresultat		-37 890 469	-1 351 033
Årsresultat etter minoritetsinteresser		-37 890 469	-1 351 033



Resultatregnskap

Beløp i: NOK	Note	2018	2017
Totalresultat		-37 890 469	-1 351 033
Overføringer og disponeringer			
Overføring til/fra fond	11		
Konsernbidrag	11, 11	-12 578 853	-1 358 499
Overføringer til/fra annen egenkapital	11	-25 311 616	7 466
Sum overføringer og disponeringer		-37 890 469	-1 351 033



Balanse

Beløp i: NOK	Note	2018	2017
BALANSE - EIENDELER			
Anleggsmidler			
Immaterielle eiendeler			
Forskning og utvikling	3	12 877 849	8 926 914
Konsesjoner, patenter, lisenser, varemerker og lignende rettigheter	3	1	213 133
Utsatt skattefordel	9, 11	8 437 942	564 583
Goodwill	3	2 009 715	2 679 591
Sum immaterielle eiendeler		23 325 507	12 384 220
Varige driftsmidler			
Maskiner og anlegg	4	377 866	59 607
Driftsløsøre, inventar, verktøy, kontormaskiner og lignende	4	6 005 780	8 804 931
Sum varige driftsmidler		6 383 647	8 864 537
Andre fordringer	13		
Sum anleggsmidler		29 709 153	21 248 757
Omløpsmidler			
Varer			
Sum varer		23 959	23 959
Fordringer			
Kundefordringer	8	45 255 228	54 926 763
Andre fordringer	8, 15, 8, 13, 5	185 393 032	226 372 440
Sum fordringer		230 648 260	281 299 202
Bankinnskudd, kontanter og lignende			
Bankinnskudd, kontanter og lignende	10	4 772 691	5 052 722
Sum bankinnskudd, kontanter og lignende		4 772 691	5 052 722
Sum omløpsmidler		235 444 910	286 375 883
SUM EIENDELER		265 154 063	307 624 641



Balanse

Beløp i: NOK	Note	2018	2017
BALANSE - EGENKAPITAL OG GJELD			
Egenkapital			
Innskutt egenkapital			
Selskapskapital	11, 12	2 100 000	2 100 000
Beholdning av egne aksjer	12		
Overkurs	11	27 730 678	27 730 678
Annen innskutt egenkapital	11	45 301 510	40 128 848
Sum innskutt egenkapital		75 132 188	69 959 526
Opptjent egenkapital			
Annen egenkapital	11		30 625 991
Sum opptjent egenkapital			30 625 991
Sum egenkapital		75 132 189	100 585 517
Gjeld			
Langsiktig gjeld			
Pensjonsforpliktelser	7		
Utsatt skatt	9		
Annen langsiktig gjeld			
Øvrig langsiktig gjeld	13		13 187
Sum annen langsiktig gjeld			13 187
Sum langsiktig gjeld		0	13 187
Kortsiktig gjeld			
Leverandørgjeld	8	38 976 699	78 941 402
Betalbar skatt	9		
Skyldige offentlige avgifter		18 567 052	10 085 900
Annen kortsiktig gjeld	13, 5, 5, 5, 8, 11	132 478 123	117 998 634
Sum kortsiktig gjeld		190 021 874	207 025 936
Sum gjeld		190 021 874	207 039 123



Balanse

Beløp i: NOK	Note	2018	2017
SUM EGENKAPITAL OG GJELD		265 154 063	307 624 640



Kontantstrømoppstilling

Rainpower Norge AS

	2018	2017
Kontantstrømmer fra operasjonelle aktiviteter		
Resultat før skattekostnad	-48 184 975	270 872
Avskrivninger	4 177 551	4 368 178
Nedskrivning/reversering anleggsmidler	597 228	42 495
Endring i varelager	0	33 099
Endring i kundefordringer	37 504 180	10 452 591
Endring i vareleverandørgjeld	-39 964 703	-8 561 901
Endring i andre tidsavgrensingsposter	8 920 722	-2 926 999
Effekt av valutakursendringer	-141 714	-662 640
Netto kontantstrøm fra operasjonelle aktiviteter	-37 091 711	3 015 695
Kontantstrøm fra investeringsaktiviteter		
Utbetalinger ved kjøp av varige driftsmidler	-1 507 291	-22 500
Utbetaling ved kjøp av immaterielle eiendeler	-3 950 936	-1 804 198
Netto kontantstrøm fra investeringsaktiviteter	-5 458 227	-1 826 698
Kontantstrømmer fra finansieringsaktiviteter		
Netto inn-/utbetalinger konsernkonto	27 283 094	-10 046 392
Innbetalinger ved opptak av annen gjeld (korts./langs.)	-13 187	0
Innbetalinger av konsernbidrag	15 000 000	5 815 778
Netto kontantstrømmer fra finansieringsaktiviteter	42 269 907	-4 230 614
Netto kontantstrøm for perioden	-280 031	-3 041 617
Effekt av valutakursendringer på kontanter og kontantekvivalenter	0	0
Kontanter og kontantekvivalenter ved periodens begynnelse	5 052 722	8 094 339
Kontanter og kontantekvivalenter ved periodens slutt	4 772 691	5 052 722
Denne består av:		
Bankinnskudd m.v.	4 772 691	5 052 722
Ubenyttet driftskreditt utgjør i tillegg	0	0



Årsregnskap

2018

Rainpower Norge AS

Org.nr 991 697 926



ÅRSBERETNING 2018 RAINPOWER NORGE AS

Virksomhetens art og tilholdssted

Rainpower Norge AS driver salg, prosjektledelse, design, engineering, fremskaffelse, montasje og igangkjøring av mekanisk vannkraftutstyr, nytt og oppgradering, til norske og internasjonale kunder.

Selskapet har produksjonslokaler i Sørum kommune, ansatte i turbinlaboratorium eiet av søsterselskap i Trondheim og hovedkontoret er lokalisert på Kjeller i Skedsmo kommune.

Selskapet har en filial i Mosambik i forbindelse med gjennomføring av et prosjekt.

Rainpower Norge AS er en del av Rainpower gruppen, og er eiet av Rainpower AS, med Rainpower Holding AS som konsernspiss. Nåværende struktur ble opprettet i 2014, hvor Rainpower AS med døtre er etablert for å rendyrke satsing på turbinvirksomhet.

Rainpowers forretningsmodell er basert på tre grunnpilarer:

- Egenutviklet teknologi for turbiner, ventiler og kontrollsystemer
- Selskapets sterke markedsposisjon og kundebase i Norge
- Sørumsand verksted som base for service og kompetanseutvikling

Teknologi danner grunnlaget for Rainpowers konkurransefortrinn. Turbiner, kontrollsystemer og ventiler er definert som selskapets kjerneprodukter. Videre teknologiutvikling vil bli utført basert på markedets behov, med utviklingsplaner for alle kjerneproduktene.

Rainpowers markedsstrategi er basert på å forsvare vår sterke markedsposisjon i Norge ved å tilby et komplett spekter av produkter og tjenester til våre kunder. Videre ønsker vi å tilby selektive prosjekter internasjonalt hvor vi har et konkurransefortrinn. Det norske og europeiske energimarkedet er modent og preget av begrensede investeringer. I nye framvoksende økonomier utenfor Europa er det fortsatt grunnlag og muligheter for vekst.

Selskapet endret strategi i 2014 med en ny forretningsplan der man fokuserer på salg av Rainpowers kjerneprodukter, en reduksjon av direkte virksomhet fra utenlandskontorer og en strammere salgsstrategi for prosjekter med høyere risiko. Denne strategien videreføres.

Fortsatt drift

Forventet ordreinngang i konsernet Rainpower i 2018 ble ikke realisert før siste kvartal, noe som resulterte i en 2018-omsetning på 100 millioner kroner under forventningene og 80 millioner kroner under 2017-inntektsnivået. Som følge av avvik i omsetning og økt ansvar i et prosjekt i Peru har konsernet mottatt egenkapitaltilførsel på hhv 7,5 MNOK i 2018 og 15 MNOK i 2019.

Basert på god ordreinngang, forventede nye ordrer i 2019, foreløpig resultatutvikling 2019, mottatt finansiering fra eierne, og reforhandlede vilkår med banken, forventes likviditetsnivået som tilstrekkelig gjennom året.

I samsvar med regnskapsloven § 3-3a bekreftes det at forutsetningene om fortsatt drift er til stede. Til grunn for antagelsen ligger resultatprognoser for år 2019 og konsernets langsiktige strategiske prognoser for årene fremover.

Redegjørelse for årsregnskapet

Selskapets balanse for 2017 er omarbeidet og korrigert for tidligere års feil vedrørende et større prosjekt konsernet har i Peru, hvor det oppsto krav knyttet til importverdier fra årene 2013-2015. Kravet er hensyn tatt i regnskapet etter beste estimat og medfører korreksjon mot inngående balanse for 2017 i hht regnskapsloven § 4-38, jfr note 11.

Selskapet er involvert i enkelte tvister i utenlands prosjekter, hvor det er gjort avsetninger i regnskapet etter beste estimat, avsetningen i balansen er klassifisert som en del av påløpte prosjektkostnader og tapskontrakter, jfr note 5.

Rainpower Norge AS sin filial i Mosambik er konsolidert inn i regnskapet for 2017.



Selskapet hadde driftsinntekter på mnok 247,7 i 2018 (2017: mnok 318,1). Driftsresultat endte på mnok -43,7 (2017: mnok 2,5). Resultat før skatt var på mnok -48,2 (2017: mnok 0,3).

Kontantstrøm fra operasjonelle aktiviteter var på mnok -37 (2017: mnok +3), fra investeringsaktiviteter mnok -5,5 (2017: mnok -1,8) og kontantstrøm fra finansieringsaktiviteter på mnok 42,3 (2017: mnok -4,2).

Selskapet hadde en kontantbeholdning på mnok 4,8 ved årsslutt i 2018 (2017: mnok 5,1). Selskapet er tilknyttet konsernets konsernkontoordning, som eies av morselskapet Rainpower AS. Konsernets likviditetsreserve bestående av lånefasilitet og kontantekvivalenter blir overvåket løpende basert på forventet kontantstrøm.

Ansvar og rettighetene til all teknologiutvikling i konsernet tilhører søsterselskapet Rainpower Technology AS. Dette selskapet har ingen ansatte og kjøper hovedsakelig forsknings- og utviklingstjenester fra Rainpower Norge AS. Det har blitt aktivert forsknings- og utviklingskostnader på mnok 4,0 i 2018 (2017: aktivert mnok 1,8). Aktiveringen gjelder utviklingsprosjekter under arbeid.

Selskapet har ikke rentebærende gjeld per årsslutt.

Finansiell risiko

Rainpower Norge AS er eksponert for finansiell risiko på ulike områder, spesielt valutarisiko mot Euro, USD, CHF og CNY. Selskapet følger konsernets policy og rutiner for finansiell risikostyring. Målsettingen er å avdempe den finansielle risikoen i størst mulig grad.

Selskapet er eksponert for endringer i valutakurser, da en vesentlig del av selskapets inntekter og kostnader er i utenlandsk valuta. Konsernets risikostyringspolicy er å sikre en betydelig del av forventede transaksjoner (hovedsakelig eksportsalg og kjøp av varer) i hver hovedvaluta over kontraktens levetid.

Selskapets kredittisiko anses som liten som følge av etablerte kundeforhold samt garantistillelser. De større norske kundene blir ikke kredittvurdert ved kontraktsinngåelse. Mindre kunder og nye kunder blir kredittestet ved hjelp av Dun & Bradstreets kredittvurderingssystem.

Konsernets likviditetsreserve bestående av lånefasilitet og kontantekvivalenter blir overvåket løpende basert på forventet kontantstrøm.

Arbeidsmiljø og personale

Styret anser arbeidsmiljøet i selskapet for godt. Selskapet arbeider kontinuerlig med forbedringer av virksomhetens HMS aktiviteter, herunder tilpasning av arbeidsplasser for den enkelte. Risikovurdering av arbeidsoperasjoner på anlegg tillegges stor vekt. Det er ikke registrert alvorlige ulykker i driftsåret. Sykefraværsoppfølging er høyt prioritert i selskapet. Fraværet under 16 dager har vært på 0,55 % (2017: 0,35 %), det totale sykefraværet var på 2,4 % (2017: 1,95 %).

Likestilling

Konsernet har som mål å være en arbeidsplass der det råder full likestilling mellom kvinner og menn. Konsernet har i sin policy innarbeidet bestemmelser som tar sikte på at det ikke forekommer forskjellsbehandling grunnet kjønn i saker som for eksempel lønn, avansement og rekruttering.

Andel kvinnelige arbeidstakere utgjorde 5,8 % ved årsslutt. Det var i 2018 én kvinnelig representant i styret. Det har i 2018 ikke vært behov for å iverksette særskilte tiltak for å fremme likestilling i organisasjonen. Det skilles ikke på kvinnelige og mannlige ansatte i noen sammenhenger.

Diskriminering

Diskrimineringslovens formål er å fremme likestilling, sikre like muligheter og rettigheter og å hindre diskriminering på grunn av etnisitet, nasjonal opprinnelse, avstamning, hudfarge, språk, religion og livssyn. Konsernet arbeider aktivt, målrettet og planmessig for å fremme lovens formål innenfor vår virksomhet. Aktivitetene omfatter blant annet rekruttering, lønns- og arbeidsvilkår, forfremmelse, utviklingsmuligheter og beskyttelse mot trakassering.

Konsernet har som mål å være en arbeidsplass hvor det ikke forekommer diskriminering på grunn av nedsatt funksjonsevne. Konsernet arbeider aktivt og målrettet for å utforme og tilrettelegge de fysiske forholdene slik at virksomhetens ulike funksjoner kan benyttes av flest mulig. For arbeidstakere eller arbeidssøkere med nedsatt funksjonsevne foretas det individuell tilrettelegging av arbeidsplass og arbeidsoppgaver.



Miljørapportering


Utslipp fra produksjonsanleggene, inkludert stoffer som kan innebære miljøskader, er innenfor de kravene myndighetene stiller. Konsernets virksomhet er ikke regulert av konsesjoner eller pålegg. En betydelig del av miljøarbeidet konsentrerer seg om etablering av systemer for måling av støv og støy knyttet til produksjonsanleggene.

Styret har ikke fått rapportert tilfeller av forurensning av ytre miljø. Selskapet har prosedyrer som ivaretar avfallshåndtering fra kontorbygg og ytre miljø på anlegg

Kjeller, 18. juni 2019


Vidar Borhaug
Styreleder/Daglig leder


John Kristian Skagestad
Styremedlem


Helge Havskjold
Styremedlem


Arild Hartmann
Styremedlem


Geir Arild Solvang
Styremedlem



Resultatregnskap

Rainpower Norge AS

Driftsinntekter og driftskostnader	Note	2018	2017
Salgsinntekt	6, 8	238 313 883	311 941 263
Annen driftsinntekt	6	9 426 306	6 235 748
Sum driftsinntekter		247 740 189	318 177 010
Varekostnad	8	120 186 800	146 316 615
Lønnskostnad	2, 7	101 674 071	99 005 579
Avskrivning av driftsmidler og immaterielle eiendeler	3, 4	4 177 551	4 368 178
Nedskrivning av driftsmidler og immaterielle eiendeler	4	597 228	42 495
Annen driftskostnad	2, 4, 8	64 802 505	65 907 598
Sum driftskostnader		291 438 155	315 640 465
Driftsresultat		-43 697 966	2 536 546
Finansinntekter og finanskostnader			
Annen renteinntekt		1 003 164	873 689
Annen finansinntekt	14	8 059 190	15 508 233
Verdiendring derivater vurdert til balansedagens verdi	13	-580	4 003 239
Annen rentekostnad		1 061 331	311 259
Annen finanskostnad	14	12 487 451	22 339 576
Resultat av finansposter		-4 487 009	-2 265 674
Ordinært resultat før skattekostnad		-48 184 975	270 872
Skattekostnad på ordinært resultat	9	-10 294 506	1 621 905
Årsresultat		-37 890 469	-1 351 033
Overføringer			
Mottatt konsernbidrag	11	-12 578 853	-1 358 499
Overført til/fra annen egenkapital	11	-25 311 616	7 466
Sum overføringer		-37 890 469	-1 351 033



Balanse

Rainpower Norge AS

Eiendeler	Note	31.12.2018	31.12.2017
Anleggsmidler			
Immaterielle eiendeler			
Forskning og utvikling	3	12 877 849	8 926 914
Konsesjoner, patenter o.l.	3	1	213 133
Utsatt skattefordel	9, 11	8 437 942	564 583
Goodwill	3	2 009 715	2 679 591
Sum immaterielle eiendeler		<u>23 325 507</u>	<u>12 384 220</u>
Varige driftsmidler			
Maskiner og anlegg	4	377 866	59 607
Driftsløsøre, inventar o.a. utstyr	4	6 005 780	8 804 931
Sum varige driftsmidler		<u>6 383 647</u>	<u>8 864 537</u>
Sum anleggsmidler		<u>29 709 153</u>	<u>21 248 757</u>
Omløpsmidler			
Lager av varer og annen beholdning		23 959	23 959
Fordringer			
Kundefordringer	8	45 255 228	54 926 763
Konsernfordring, konsernkonto	8, 15	132 956 201	160 239 295
Andre kortsiktige fordringer	8	5 108 410	10 168 880
Opptjent, ikke fakturert inntekt	5	47 328 421	55 964 265
Sum fordringer		<u>230 648 260</u>	<u>281 299 202</u>
Bankinnskudd, kontanter o.l.	10	4 772 691	5 052 722
Sum omløpsmidler		<u>235 444 910</u>	<u>286 375 883</u>
Sum eiendeler		<u>265 154 063</u>	<u>307 624 641</u>



Balanse

Rainpower Norge AS


Egenkapital og gjeld	Note	31.12.2018	31.12.2017
Innskutt egenkapital			
Aksjekapital	11, 12	2 100 000	2 100 000
Overkurs	11	27 730 678	27 730 678
Annen innskutt egenkapital	11	45 301 510	40 128 848
Sum innskutt egenkapital		<u>75 132 188</u>	<u>69 959 526</u>
Opptjent egenkapital			
Annen egenkapital	11	0	30 625 991
Sum opptjent egenkapital		<u>0</u>	<u>30 625 991</u>
Sum egenkapital		<u>75 132 189</u>	<u>100 585 517</u>
Gjeld			
Avsetning for forpliktelser			
Annen langsiktig gjeld			
Derivater vurdert til balansedagens verdi	13	0	13 187
Sum annen langsiktig gjeld		<u>0</u>	<u>13 187</u>
Kortsiktig gjeld			
Leverandørgjeld	8	38 976 699	78 941 402
Skyldig offentlige avgifter		18 567 052	10 085 900
Derivater vurdert til balansedagens verdi	13	315 830	787 362
Avsatte prosjektkostnader	5	56 792 271	63 457 162
Fakturert, ikke opptjent inntekt	5	41 288 614	13 455 969
Annen kortsiktig gjeld	5, 8, 11	34 081 409	40 298 142
Sum kortsiktig gjeld		<u>190 021 874</u>	<u>207 025 936</u>
Sum gjeld		<u>190 021 874</u>	<u>207 039 123</u>
Sum egenkapital og gjeld		<u>265 154 063</u>	<u>307 624 640</u>





Balanse


Rainpower Norge AS


Kjeller


Vidar Borhaug
Styreleder/daglig leder


Geir Arild Solvang
Styremedlem


Arild Hartmann
Styremedlem


Hilde Engum Havskjold
Styremedlem


John Kristian Skagestad
Styremedlem



Noter 2018

Rainpower Norge AS

Regnskapsprinsipper

I årsregnskapet er alle poster verdsatt og periodisert i overensstemmelse med regnskapslovens bestemmelser og reglene som følger av god regnskapsskikk.

Klassifisering

Eiendeler bestemt til varig eie eller bruk, samt fordringer med forfall mer enn ett år etter balansedagen er medtatt som anleggsmidler. Øvrige eiendeler er klassifisert som omløpsmidler. Gjeld som forfaller senere enn et år etter regnskapsperiodens utløp er oppført som langsiktig gjeld.

Varige driftsmidler og avskrivninger

Varige driftsmidler er vurdert til anskaffelseskost etter fradrag for bedriftsøkonomiske avskrivninger som er beregnet på grunnlag av kostpris og antatt økonomisk levetid.

Immaterielle eiendeler

Utgifter til immaterielle eiendeler, herunder utgifter til forskning og utvikling, er balanseført i utstrekning kriteriene for balanseføring er oppfylt.

Salgsinntekter

Inntekter fra salg av varer resultatføres når levering har funnet sted og det vesentligste av risiko og avkastning er overført.

Inntekter fra salg av tjenester og langsiktige tilvirkningsprosjekter resultatføres i takt med prosjektets fullføringsgrad, når utfallet av transaksjonen kan estimeres på en pålitelig måte. Fremdriften måles som påløpte timer i forhold til totalt estimerte timer og fremdrift på underleveranser. Når transaksjonens utfall ikke kan estimeres pålitelig, vil kun inntekter tilsvarende påløpte prosjektkostnader inntektsføres. I den perioden det blir identifisert at et prosjekt vil gi et negativt resultat, vil det estimerte tapet på kontrakten bli resultatført i sin helhet.

Valuta

Pengeposter (fordringer, gjeld og bankinnskudd) i utenlandsk valuta er omregnet til balansedagens kurs. Valutadifferanser/omregning er presentert som finansinntekt/kostnad i resultatregnskapet.

Varebeholdning

Varebeholdningen er vurdert til den laveste av kostpris og virkelig verdi. Virkelig verdi er netto salgsverdi på fremtidig salgstidspunkt.

Fordringer

Fordringer er oppført i balansen med fordringens pålydende etter fradrag for konstaterte og forventede tap.

Skattekostnad og utsatt skatt

Skattekostnaden er knyttet til det regnskapsmessige resultat, og består av betalbar skatt og endring i netto utsatt skatt /utsatt skattefordel.

Utsatt skatt i resultatregnskapet, er skatt beregnet på endringer i midlertidige forskjeller mellom skattemessige og regnskapsmessige verdier. I stedet for å vise årets skattemessige disposisjoner brutto i regnskapet, bokføres skatteeffekten som en del av årets skattekostnad. Utsatt skatt avsettes som langsiktig gjeld i balansen. I den grad utsatt skattefordel overstiger utsatt skatt, medtas utsatt skattefordel i balansen iht god regnskapsskikk.

Leieavtaler

Leieavtaler behandles som operasjonell- eller finansiell leasing etter en konkret vurdering av den enkelte leieavtale.



Noter 2018

Rainpower Norge AS

Pensjon

Selskapet har en innskuddsbasert pensjonsordning som kostnadsføres løpende.

Kontantstrømanalyse

Kontantstrømanalysen er utarbeidet etter den indirekte metoden. Kontanter og kontantekvivalenter består av bankinnskudd som ikke inngår i konsernkontoordning. Inntæcende på konsernkontoordning blir klassifisert som fordring/gjeld mot selskap i samme konsern.



Noter 2018

Rainpower Norge AS

Note 1 Filial i utlandet

Rainpower Norge AS sin filial i Mosambik er konsolidert inn i regnskapet for 2018.

Balansførte eiendeler og gjeld i filialen er konsolidert inn i regnskapet med verdi pr 31.12.18, og er omregnet til NOK med valutakurs pr 31.12.18.

De regnskapsførte verdiene er omregnet til NOK med snittkurs fra året hvor inntektene og kostnadene oppstod.

Omregningsdifferanser er ført direkte mot annen egenkapital siden omregningen kun er utført for for å få korrekt presentasjonsvaluta. Akkumulert omregningsdifferanse fremgår av note 11 Egenkapital.

Note 2 Lønnskostnader, antall ansatte, godtgjørelser, lån til ansatte m.m.

Lønnskostnader	2018	2017
Lønninger	83 708 716	80 481 731
Folketrygdavgift	12 602 634	12 204 554
Pensjonskostnader	3 647 024	3 780 712
Andre ytelser	1 715 696	2 538 583
Sum	101 674 071	99 005 579
Antall årsverk utgjør :	119	127

Daglig leder er ansatt i morselskapet Rainpower Holding AS og faktureres Rainpower Norge AS gjennom management fee. Total management fee 2017 utgjør kr. 5 944 181.

Det er ikke gitt lån/sikkerhetsstillelse til daglig leder, styreformann eller andre nærstående parter. Det er ingen enkelt lån/sikkerhetsstillelser som utgjør mer enn 5% av selskapets egenkapital. Det foreligger ingen avtale om vederlag ved opphør av arbeidsforholdet.

Revisor

Kostnadsført revisjonshonorar for 2018 utgjør kr. 525 612.

I tillegg kommer honorar for skatterådgiving kr 51 330 og andre attestasjonstjenester kr 12 660. Beløpene er ekskl. mva.



Noter 2018

Rainpower Norge AS

Note 3 Immaterielle eiendeler

	Forskning og utvikling	Konsesjoner patenter og lisenser	Goodwill	Sum
Anskaffelseskost 01.01.2018	8 926 914	8 367 047	9 854 912	27 148 873
Tilgang	3 950 935	0	0	3 950 935
Avgang	0	0	0	0
Avgang akkumulerte avskrivninger	0	0	0	0
Anskaffelseskost 31.12.2018	12 877 849	8 367 047	9 854 912	31 099 808
Akk. avskrivninger 31.12.2018		-8 367 046	-7 845 197	-16 212 243
Balansført verdi 31.12.2018	12 877 849	1	2 009 715	14 887 564
Årets avskrivninger	0	-213 132	-669 876	-883 008
Forventet økonomisk levetid	10 år	10 år	15 år	
Avskrivningsplan	Lineær	Lineær	Lineær	

Balansførte forsknings- og utviklingskostnader er hovedsakelig knyttet til turbinteknologi. Forventet samlet inntjening av prosjektene motsvarer medgåtte samlede utgifter. Samlet kostnadsført forskning og utvikling i regnskapsåret utgjør kr. 0.

Goodwillen oppsto ved kjøp av virksomhet knyttet til GEs vannkraftavdeling på Kjeller, og avskrives over 15 år. Avskrivningsplan over mer enn 5 år er begrunnet i langsiktigheten i det som er kjøpt. Teknologien i den kjøpte virksomheten forventes å ha en levetid på minst 10 år.



Noter 2018

Rainpower Norge AS

Note 4 Varige driftsmidler

		Driftsløsøre, maskiner og anlegg
Anskaffelseskost 01.01.2018		47 987 934
Tilgang		1 507 291
Avgang		-3 648 849
Endring anskaffelseskost på anleggsmidler bokført i valuta		19 818
Anskaffelseskost 31.12.2018		45 866 194
Akk. avskrivninger 31.12.2018		-39 482 547
Akk. nedskrivninger 31.12.2018		0
Balansført verdi 31.12.2018		6 383 647
Årets avskrivninger		-3 294 543
Årets nedskrivninger		-597 228
Forventet økonomisk levetid		3-15 år
Avskrivningsplan		Lineær
	Leieperioden utløper	Årlig leie
Leie av lokaler	31.07.2020	6 202 520
Leie av lokaler	30.09.2028	6 116 651
Leie av lokaler	2017-2018	404 605
Sum leie av lokaler		12 723 776



Noter 2018

Rainpower Norge AS

Note 5 Anleggskontrakter

<i>Omløpsmidler</i>	31.12.2018	31.12.2017
Opptjent, ikke fakturert inntekt	47 328 421	55 964 265
<i>Kortsiktig gjeld</i>		
Fakturert ikke opptjent inntekt	41 288 614	13 455 969
Avsatte prosjektkostnader	56 792 271	63 457 162

Overnevnte beløp er sammensatt av følgende:

Akkumulerte opptjente inntekter på balansedagen	1 132 693 160	1 015 482 212
Akkumulerte A-kontofakturerte beløp	-1 126 653 353	-972 973 916
Avsetning for påløpte, ikke fakturerte prosjektkostnader	-43 319 112	-53 641 371
Avsetning tapskontrakter	-13 473 159	-9 815 792
Løpende kontrakter i balansen	-50 752 464	-20 948 866

Gjenværende produksjon tapskontrakter

Service-/garantiaavsetning	-3 478 448	-2 220 110
Annen kortsiktig gjeld	-3 478 448	-2 220 110

Spesielle hendelser og tvistesaker

Selskapet er involvert i enkelte tvister i utenlands prosjekter, hvor det er gjort avsetninger i regnskapet etter beste estimat, avsetningen i balansen er klassifisert som en del av påløpte prosjektkostnader og tapskontrakter.



Noter 2018

Rainpower Norge AS

Note 6 Salgsinntekter

Fordeling på virksomhetsområder	2018	2017
Salg, prosjektledelse, design, engineering, montasje og igangkjøring av mekanisk vannkraftsutstyr	238 313 883	311 941 263
Gevinst ved salg av anleggsmiddel	19 200	0
Andre inntekter	9 407 106	6 235 748
Sum	247 740 189	318 177 010
Geografisk fordeling		
Norge	185 348 427	180 076 013
Norden	12 704 099	13 406 502
Europa	34 443 213	36 107 556
Nord-Amerika	412 560	3 115 293
Mellom-Amerika	0	2 265 341
Sør-Amerika	10 765 115	62 135 279
Afrika	1 540 352	7 467 361
Asia	-6 899 883	7 367 918
Sum	238 313 883	311 941 263

Note 7 Pensjoner

Balansført forpliktelse

Rainpower Norge AS er pliktig til å ha tjenstepensjonsordning etter lov om obligatorisk tjenstepensjon, og har pensjonsordning som tilfredsstillt kravene i denne loven.

Selskapet har en innskuddsbasert pensjonsordning hvor det er kostnadsført kr 2 745 742 for 2018 (kr 2 625 949 for 2017).

Selskapet har også en avtalefestet førtidspensjonsordning (AFP) som gjelder alle selskapets ansatte. Den nye AFP-ordningen, som gjelder fra og med 1. januar 2011 er å anse som en ytelsesbasert flerforetaksordning, men regnskapsføres som en innskuddsordning frem til det foreligger pålitelig og tilstrekkelig informasjon slik at konsernet kan regnskapsføre sin proporsjonale andel av pensjonskostnad, pensjonsforpliktelse og pensjonsmidler i ordningen. Selskapet forpliktelser er dermed ikke balansført som gjeld. Selskapet har ingen forpliktelse knyttet til denne ordningen bokført per 31.12.2018.



Noter 2018

Rainpower Norge AS

Note 8 Mellomværende med selskap i samme konsern m.v.

Transaksjoner med nærstående parter

	2018	2017
Salg av varer og tjenester til nærstående parter:		
Til foretak i samme konsern	21 999 283	28 117 961
Til foretak i samme konsern (annen inntekt)		5 000 000
Totalt	21 999 283	33 117 961
Kjøp av varer og tjenester fra nærstående parter:		
Fra Rainpower Technology (technology fee)	5 944 180	8 097 541
Fra Rainpower AS (administrative tjenester)	5 944 181	8 097 541
Kostnader til ordreproduksjon	33 835 063	18 116 727
Administrative tjenester	2 506 990	2 396 731
Totalt	48 230 414	36 708 540

Balanseposter knyttet til transaksjoner med nærstående parter

	Kundefordringer		Andre fordringer/ Konsernfordring, konsernkonto	
	31.12.2018	31.12.2017	31.12.2018	31.12.2017
Foretak i samme konsern	18 296 510	11 782 617	132 956 201	164 666 785
Sum	18 296 510	11 782 617	132 956 201	164 666 785

	Leverandørgjeld		Annen kortsiktig gjeld	
	31.12.2018	31.12.2017	31.12.2018	31.12.2017
Foretak i samme konsern	15 944 598	53 732 694	9 398 177	0
Sum	15 944 598	53 732 694	9 398 177	0

Spesifikasjon av:

	Andre fordringer/ Konsernfordring, konsernkonto		Annen kortsiktig gjeld	
	31.12.2018	31.12.2017	31.12.2018	31.12.2017
Mellomværende med Rainpower AS				0
Mellomværende med Rainpower Techn. AS				0
Mellomværende med Hymatek Controls AS		3 764 285		0
Mellomværende med Rainpower Sveits				0
Mellomværende med Rainpower Turkey		663 205		0
Konsernkonto	132 956 201	160 239 295	0	0
Øvrige				0
Totalt	132 956 201	164 666 785	0	0



Noter 2018

Rainpower Norge AS

Note 9 Skatt

Årets skattekostnad	2018	2017
Resultatført skatt på ordinært resultat:		
Betalbar skatt	0	0
Endring i utsatt skattefordel	-10 294 506	1 621 905
Skattekostnad ordinært resultat	-10 294 506	1 621 905

Skattepliktig inntekt:		
Ordinært resultat før skatt	-48 184 975	270 872
Permanente forskjeller	-8 832 711	-7 797 736
Endring i midlertidige forskjeller	36 301 069	26 643 117
Mottatt konsernbidrag	10 526 728	1 764 285
Anvendelse av fremførbart underskudd	0	-20 880 538
Skattepliktig inntekt	-10 189 889	0

Betalbar skatt i balansen:		
Betalbar skatt på årets resultat	-2 421 147	-423 428
Betalbar skatt på mottatt konsernbidrag	2 421 147	423 428
Sum betalbar skatt i balansen	0	0

Beregning av effektiv skattesats		
Resultat før skatt	-48 184 975	270 872
Beregnet skatt av resultat før skatt	-11 082 544	65 009
Skatteeffekt av permanente forskjeller	-2 031 524	-256 228
Skatteeffekt av endring av aksjer og verdipapirer	111 486	0
Postering mot egenkapital	2 324 533	1 872 000
Effekt av endring av skattesats	383 543	-58 876
Sum	-10 294 506	1 621 905
Effektiv skattesats	21,4 %	598,8 %

Skatteeffekten av midlertidige forskjeller og underskudd til fremføring som har gitt opphav til utsatt skatt og utsatte skattefordeler, spesifisert på typer av midlertidige forskjeller:

	2018	2017	Endring
Varige driftsmidler	502 802	3 484 213	2 981 411
Tilvirkningskontrakter	106 749 845	137 645 072	30 895 227
Fordringer	142 580	1 324 594	1 182 014
Gevinst—og tapskonto	7 703 464	9 629 332	1 925 868
Avsetninger mv	-16 951 607	-12 035 901	4 915 706
Andre forskjeller	-9 100 843	-14 700 000	-5 599 157
Sum	89 046 240	125 347 309	36 301 069

Aksjer og andre verdipapirer	-315 830	-800 549	-484 719
Akkumulert fremførbart underskudd	-127 084 690	-127 460 863	-376 173

Rainpower Norge AS

Org.nr:991 697 926



Noter 2018

Rainpower Norge AS

Grunnlag for beregning av utsatt skatt	-38 354 280	-2 914 103	35 440 177
Utsatt skattefordel / skatt (22 % / 23 %)	-8 437 942	-564 583	7 873 359
Effekt av endring av skattesats	383 543	-76 520	

Rainpower Norge AS som er 100% eiet av Rainpower AS har oppført utsatt skattefordel fullt ut, tilsvarende NOK 8,4 MNOK. Som følge av strukturelle endringer i eierposisjoner i konsernet må Rainpower Holding Gruppen håndteres særskilt som eget skattekonsern.

Grunnlaget for selskapets skatteposisjoner fremgår av midlertidige forskjeller i skattenoten. Utnyttelsen av fremførbart underskudd vil i stor grad bli utlignet av positive midlertidige forskjeller, i hovedsak langsiktige tilvirkningskontrakter. Netto grunnlag utsatt skattefordel pr 31.12.18 utgjør MNOK 38,4. Utnyttelse av dette forsvarer ut fra forventning om fremtidige skattemessige resultater de neste årene. Ordrebeholdningen ved inngangen til 2019 ligger på et vesentlig høyere nivå enn for tilsvarende periode året før. Ordrebeholdningen tilsier at de neste to år samlet vil bidra med et bruttoresultat på MNOK 70-90 basert på et konservativt estimat for bidragsmargin. Stadig økt fokus på ren energi gjør at selskapet opplever en større positivitet i markedet enn tidligere. Dette er med på skape optimisme hos både energiprodusenter og leverandørindustri, noe som er med å skape større trygghet i estimater og planer. Selskapets budsjetter og prognoser for 2019-2023 er lagt til grunn for oppføringen og utfra dette vil selskapets fremførbare underskudd være utnyttet fullt ut innenfor et 3-5 års perspektiv. Internt i Rainpower konsern er det andre selskaper hjemmehørende i Norge og med eierskap over 90% som i tillegg ville kunne muliggjøre skatteposisjoner.

Note 10 Bundne midler

Bundne bankinnskudd		
	31.12.2018	31.12.2017
Skattetrekksmidler	4 268 256	4 353 540
Depositum	0	131 638
Sum bundne midler	4 268 256	4 485 178

Note 11 Egenkapital

Årets endringer i egenkapital :

	Aksje- kapital	Overkurs- fond	Annen innskutt egenkapital	Annen egenkapital	Sum
Egenkapital per 31.12. 2017	2 100 000	27 730 678	40 128 848	38 867 519	108 827 045
Korrigerings av tidligere års feil				-8 241 528	-8 241 528
Egenkapital per 01.01.2018	2 100 000	27 730 678	40 128 848	30 625 991	100 585 517
Årets resultat	0	0	0	-37 890 469	-37 890 469
Mottatt konsernbidrag	0	0	12 578 853	0	12 578 853
Valutadifferanse	0	0	0	-141 714	-141 714
Disponering			-7 406 192	7 406 192	0
Egenkapital per 31.12.2018	2 100 000	27 730 678	45 301 509	0	75 132 188

Rainpower Norge AS

Org.nr:991 697 926



Noter 2018

Rainpower Norge AS

Balansen for 2018 er omarbeidet og korrigeret for tidligere års feil vedrørende et større prosjekt i Peru, hvor det har oppstått et krav knyttet til importverdiene fra årene 2013-2015. Kravet ble hensynstatt i regnskapet for 2017 etter beste estimat med korreksjon av inngående balanse i hht regnskapslovens § 4-38. Gjennom 2018 ser vi at selskapet hadde en feil forståelse av hvordan krav og motkrav skulle fastsettes og gjøres opp. Dette kan knyttes til andre krav som ikke var regnskapsført i 2017 på tidspunktet på forhandlingene i 2017. Dette har medført at det i etterkant har blitt en ny samlet forhandling på et nytt grunnlag som har medført et økt krav. Selskapet har på denne bakgrunn valgt å innregne den økte forpliktelsen i 2018 som en korreksjon i inngående balanse for 2017.

Følgende endring er tatt inn i årets regnskap for sammenligningstall i 2017:

	31.12.17	Omarbeidet beløp	Omarbeidet balanse 31.12.17
Utsatt skatt / skattefordel	1 759 951	- 2 324 534	564 583
Annen egenkapital	38 867 519	- 8 241 528	30 625 991
Annen kortsiktig gjeld	29 732 080	10 566 062	40 298 142

Note 12 Aksjonærer

Aksjekapitalen i Rainpower Norge AS pr. 31.12 består av:

	Antall	Pålydende	Bokført
Ordinære aksjer	21 000	100,0	2 100 000
Sum	21 000		2 100 000

Eierstruktur

De største aksjonærene i % pr. 31.12 var:

	Ordinære	Eierandel	Stemmeandel
Rainpower AS	21 000	100,0	100,0
Totalt antall aksjer	21 000	100,0	100,0

Regnskapet inngår i konsernregnskapet til Rainpower Holding Norge AS. Konsernregnskapet kan fås utlevert hos morselskapets forretningslokaler på Kjeller (Instituttveien 8, 2027 Kjeller)



Noter 2018

Rainpower Norge AS

Note 13 Finansielle instrumenter

Følgende prinsipper for etterfølgende måling har blitt anvendt for finansielle instrumenter i balanse:

	31.12.2018	31.12.2017
Gjeld		
<i>Gjeld vurdert til virkelig verdi over resultatet</i>		
Derivater (virkelig verdi terminkontrakter)		
Langsiktig gjeld	0	13 187
Kortsiktig gjeld	315 830	787 362
Sum	315 830	800 549

I 2018 var det en verdireduksjon på 580 knyttet til valutaterminkontrakter. Herav 484 719 i urealisert gevinst og 485 299 i realisert tap.

I 2017 var det en verdiøkning på 4 003 239 knyttet til valutaterminkontrakter. Herav 6 730 121 i urealisert gevinst og 2 726 882 i realisert tap.

Virkelig verdi av finansielle instrumenter som ikke handles i et aktivt marked, bestemmes ved å bruke verdsettelsesmetoder. Disse verdsettelsesmetodene maksimerer bruk av observerbare data der det er tilgjengelig, og belager seg minst mulig på selskapets egne estimater. Virkelig verdi på forwardkontrakter i utenlandsk valuta beregnes ved å benytte kursene i forwardmarkedet på balansedagen.

Note 14 Valuta

Det er i regnskapsåret resultatført kr. 8 059 190 i valutagevinst og kr. 9 519 994 i valutatap. Tilsvarende tall for 2017 var kr. 15 508 233 i valutagevinst og kr. 13 194 148 i valutatap.

Note 15 Pantstillelser og garantier m.v.

Totalt engasjement inklusive banklån i konsernets hovedbank er sikret med pant i driftstilbehør, varelager og avtale om factoring. I tillegg er det stilt sikkerhet i aksjene i Rainpower AS inkluder i aksjene i datterselskaper.

Hele virksomheten er dermed stilt som sikkerhet.

Konsernet har en felles kredittramme på kr 30 000 000 gjennom hoved konsernkontoordning.

Pr 31.12.2018 har konsernet trukket på kredittrammen på til sammen 1 061 679.

	31.12.2018	31.12.2017
Selskapets netto innskudd på konsernkontoordning	132 956 201	160 239 295



Noter 2018

Rainpower Norge AS

Note 16 Fortsatt drift

Årsregnskapet er avlagt under forutsetning om fortsatt drift.

Konsernets gjeldsfinansiering er sikret med pant i driftstilbehør, varelager og avtale om factoring. I tillegg er det stilt sikkerhet i aksjene i Rainpower AS inkludert i aksjene i datterselskapene.

Forventet ordreinngang i konsernet Rainpower i 2018 ble ikke realisert før siste kvartal, noe som resulterte i en 2018-omsetning på 100 millioner kroner under forventning og 80 millioner kroner under 2017-inntektsnivået.

Basert på god ordreinngang, forventede nye ordre i 2019, foreløpig resultatutvikling 2019, mottatt finansiering fra eierne, og reforhandlede vilkår med banken, forventes likviditetsnivået som tilstrekkelig gjennom året. I samsvar med regnskapslovens 3-3a bekreftes det at forutsetningene om fortsatt drift er til stede. Til grunn for antagelsen ligger resultatprognoser for år 2019 og konsernets langsiktige strategiske prognoser for årene fremover.



Til generalforsamlingen i Rainpower Norge AS

Uavhengig revisors beretning

Uttalelse om revisjonen av årsregnskapet

Konklusjon

Vi har revidert Rainpower Norge AS' årsregnskap som består av balanse per 31. desember 2018, resultatregnskap og kontantstrømoppstilling for regnskapsåret avsluttet per denne datoen og noter til årsregnskapet, herunder et sammendrag av viktige regnskapsprinsipper.

Etter vår mening er det medfølgende årsregnskapet avgitt i samsvar med lov og forskrifter og gir et rettviseende bilde av selskapets finansielle stilling per 31. desember 2018, og av dets resultater og kontantstrømmer for regnskapsåret avsluttet per denne datoen i samsvar med regnskapslovens regler og god regnskapsskikk i Norge.

Grunnlag for konklusjonen

Vi har gjennomført revisjonen i samsvar med lov, forskrift og god revisjonsskikk i Norge, herunder de internasjonale revisjonsstandardene International Standards on Auditing (ISA-ene). Våre oppgaver og plikter i henhold til disse standardene er beskrevet i Revisors oppgaver og plikter ved revisjon av årsregnskapet. Vi er uavhengige av selskapet slik det kreves i lov og forskrift, og har overholdt våre øvrige etiske forpliktelser i samsvar med disse kravene. Etter vår oppfatning er innhentet revisjonsbevis tilstrekkelig og hensiktsmessig som grunnlag for vår konklusjon.

Vesentlig usikkerhet knyttet til fortsatt drift

Vi gjør oppmerksom på note 16 i regnskapet og årsberetningen som angir at konsernet har hatt sviktende resultater og ordreinngang gjennom regnskapsåret, og som forklarer at aksjene i selskapet og eiendeler er stilt som sikkerhet for konsernets gjeld. Dette forholdet og andre omstendigheter som er beskrevet i årsberetningen og noter, indikerer at det foreligger usikkerhet som kan skape tvil av betydning om konsernets evne til fortsatt drift. Vår konklusjon er ikke modifisert som følge av dette forholdet.

Øvrig informasjon

Ledelsen er ansvarlig for øvrig informasjon. Øvrig informasjon omfatter informasjon i årsrapporten bortsett fra årsregnskapet og den tilhørende revisjonsberetningen.

Vår uttalelse om revisjonen av årsregnskapet dekker ikke øvrig informasjon, og vi attesterer ikke den øvrige informasjonen.

I forbindelse med revisjonen av årsregnskapet er det vår oppgave å lese øvrig informasjon med det formål å vurdere hvorvidt det foreligger vesentlig inkonsistens mellom øvrig informasjon og årsregnskapet, kunnskap vi har opparbeidet oss under revisjonen, eller hvorvidt den tilsynelatende inneholder vesentlig feilinformasjon.

PricewaterhouseCoopers AS, Postboks 748 Sentrum, NO-0106 Oslo
T: 02316, org. no.: 987 009 713 MVA, www.pwc.no
Statsautoriserte revisorer, medlemmer av Den norske Revisorforening og autorisert regnskapsførerselskap



Uavhengig revisors beretning - Rainpower Norge AS

Dersom vi konkluderer med at den øvrige informasjonen inneholder vesentlig feilinformasjon er vi pålagt å rapportere det. Vi har ingenting å rapportere i så henseende.

Styrets og daglig leders ansvar for årsregnskapet

Styret og daglig leder (ledelsen) er ansvarlig for å utarbeide årsregnskapet i samsvar med lov og forskrifter, herunder for at det gir et rettviseende bilde i samsvar med regnskapslovens regler og god regnskapsskikk i Norge. Ledelsen er også ansvarlig for slik internkontroll som den finner nødvendig for å kunne utarbeide et årsregnskap som ikke inneholder vesentlig feilinformasjon, verken som følge av misligheter eller utilsiktede feil.

Ved utarbeidelsen av årsregnskapet må ledelsen ta standpunkt til selskapets evne til fortsatt drift og opplyse om forhold av betydning for fortsatt drift. Forutsetningen om fortsatt drift skal legges til grunn for årsregnskapet så lenge det ikke er sannsynlig at virksomheten vil bli avviklet.

Revisors oppgaver og plikter ved revisjonen av årsregnskapet

Vårt mål med revisjonen er å oppnå betryggende sikkerhet for at årsregnskapet som helhet ikke inneholder vesentlig feilinformasjon, verken som følge av misligheter eller utilsiktede feil, og å avgi en revisjonsberetning som inneholder vår konklusjon. Betryggende sikkerhet er en høy grad av sikkerhet, men ingen garanti for at en revisjon utført i samsvar med lov, forskrift og god revisjonsskikk i Norge, herunder ISA-ene, alltid vil avdekke vesentlig feilinformasjon som eksisterer. Feilinformasjon kan oppstå som følge av misligheter eller utilsiktede feil. Feilinformasjon blir vurdert som vesentlig dersom den enkeltvis eller samlet med rimelighet kan forventes å påvirke økonomiske beslutninger som brukerne foretar basert på årsregnskapet.

For videre beskrivelse av revisors oppgaver og plikter vises det til:
<https://revisorforeningen.no/revisjonsberetninger>

Uttalelse om andre lovmessige krav

Konklusjon om årsberetningen

Basert på vår revisjon av årsregnskapet som beskrevet ovenfor, mener vi at opplysningene i årsberetningen om årsregnskapet og forutsetningen om fortsatt drift er konsistente med årsregnskapet og i samsvar med lov og forskrifter.

Konklusjon om registrering og dokumentasjon

Basert på vår revisjon av årsregnskapet som beskrevet ovenfor, og kontrollhandlinger vi har funnet nødvendig i henhold til internasjonal standard for attestasjonsoppdrag (ISAE) 3000 «Attestasjonsoppdrag som ikke er revisjon eller forenklet revisorkontroll av historisk finansiell informasjon», mener vi at ledelsen har oppfylt sin plikt til å sørge for ordentlig og oversiktlig registrering og dokumentasjon av selskapets regnskapsopplysninger i samsvar med lov og god bokføringsskikk i Norge.

(2)



Uavhengig revisors beretning - Rainpower Norge AS

Oslo, 18. juni 2019
PricewaterhouseCoopers AS


Vidar Lorentzen
Statsautorisert revisor

(3)