



ÅRSREGNSKAPET FOR REGNSKAPSÅRET 2023 - GENERELL INFORMASJON

Enheten

Organisasjonsnummer:	918 983 554
Organisasjonsform:	Aksjeselskap
Foretaksnavn:	TM RAUGSTAD HOLDING AS
Forretningsadresse:	Espelandveien 251 4337 SANDNES

Regnskapsår

Årsregnskapets periode:	01.01.2023 - 31.12.2023
-------------------------	-------------------------

Konsern

Morselskap i konsern:	Ja
Konsernregnskap lagt ved:	Nei

Regnskapsregler

Regler for små foretak benyttet:	Ja
Benyttet ved utarbeidelsen av årsregnskapet til selskapet:	Regnskapslovens alminnelige regler

Årsregnskapet fastsatt av kompetent organ

Bekreftet av representant for selskapet:	Tor Magne Raugstad
Dato for fastsettelse av årsregnskapet:	30.06.2024

Grunnlag for avgivelse

År 2023: Årsregnskapet er elektronisk innlevert
År 2022: Tall er hentet fra elektronisk innlevert årsregnskap fra 2023

Det er ikke krav til at årsregnskapet m.v. som sendes til Regnskapsregisteret er undertegnet. Kontrollen på at dette er utført ligger hos revisor/enhetens øverste organ. Sikkerheten ivaretas ved at innsender har rolle/rettighet for innsending av årsregnskapet via Altinn, og ved at det bekreftes at årsregnskapet er fastsatt av kompetent organ.

Brønnøysundregistrene, 26.06.2025



Resultatregnskap

Beløp i: NOK	Note	2023	2022
RESULTATREGNSKAP			
Kostnader			
Annen driftskostnad		-123 985	211 395
Sum kostnader		-123 985	211 395
Driftsresultat		123 985	-211 395
Finansinntekter og finanskostnader			
Annen renteinntekt		8	
Annen finansinntekt		59 921	100 048
Sum finansinntekter		59 929	100 048
Netto finans		59 929	100 048
Ordinært resultat før skattekostnad		183 914	-111 347
Skattekostnad på resultat	1		
Ordinært resultat etter skattekostnad		183 914	-111 347
Årsresultat	2	183 914	-111 347
Årsresultat etter minoritetsinteresser		183 914	-111 347
Totalresultat		183 914	-111 347
Overføringer og disponeringer			
Avsatt til annen egenkapital		183 914	-111 347
Sum overføringer og disponeringer		183 914	-111 347



Balanse

Beløp i: NOK	Note	2023	2022
BALANSE - EIENDELER			
Anleggsmidler			
Immaterielle eiendeler			
Utsatt skattefordel	1		
Finansielle anleggsmidler			
Investering i datterselskap	3	210 873	115 000
Investering i annet foretak i samme konsern	3		
Lån til foretak i samme konsern		265 210	173 695
Sum finansielle anleggsmidler		476 083	288 695
Sum anleggsmidler		476 083	288 695
Omløpsmidler			
Varer			
Fordringer			
Andre kortsiktige fordringer		197 003	-113 189
Sum fordringer		197 003	-113 189
Investeringer			
Aksjer og andeler i foretak i samme konsern	3		
Bankinnskudd, kontanter og lignende			
Bankinnskudd, kontanter o.l.		6 253	613
Sum bankinnskudd, kontanter og lignende		6 253	613
Sum omløpsmidler		203 257	-112 577
SUM EIENDELER		679 339	176 118

BALANSE - EGENKAPITAL OG GJELD

Egenkapital

Innskutt egenkapital



Balanse

Beløp i: NOK	Note	2023	2022
Aksjekapital	4	100 000	100 000
Beholdning av egne aksjer	4		
Overkurs		201 000	201 000
Sum innskutt egenkapital		301 000	301 000
Opptjent egenkapital			
Annen egenkapital		59 032	-124 882
Sum opptjent egenkapital		59 032	-124 882
Sum egenkapital	2	360 032	176 118
Gjeld			
Langsiktig gjeld			
Utsatt skatt	1		
Annen langsiktig gjeld			
Sum langsiktig gjeld		0	0
Kortsiktig gjeld			
Leverandørgjeld		11 469	
Betalbar skatt	1		
Kortsiktig konserngjeld		228 273	
Annen kortsiktig gjeld		79 565	
Sum kortsiktig gjeld		319 307	
Sum gjeld		319 307	0
SUM EGENKAPITAL OG GJELD		679 339	176 118



Brønnøysundregistrene

ÅRSREGNSKAP FOR REGNSKAPSÅRET 2023 - GENERELL INFORMASJON

Journalnummer: 2024 681614

Enheten

Organisasjonsnummer: 918 983 554
Organisasjonsform: Aksjeselskap
Foretaksnavn: TM RAUGSTAD HOLDING AS
Forretningsadresse: Espelandveien 251
4337 SANDNES

Regnskapsår

Årsregnskapets periode: 01.01.2023 - 31.12.2023

Konsern

Morselskap i konsern: Ja
Konsernregnskap lagt ved: Nei

Regnskapsregler

Regler for små foretak benyttet: Ja
Benyttet ved utarbeidelsen av
årsregnskapet til selskapet: Regnskapslovens alminnelige regler

Årsregnskapet fastsatt av kompetent organ

Bekreftet av representant for selskapet: Tor Magne Raugstad
Dato for fastsettelse av årsregnskapet: 30.06.2024

Revisjon

Selskapet har besluttet at årsregnskapet
ikke skal revideres: Ja
Årsregnskapet er utarbeidet av ekstern
autorisert regnskapsfører: Ja
Ekstern autorisert regnskapsfører har i
løpet av regnskapsåret bistått ved den
løpende regnskapsføringen eller utført
andre tjenester for selskapet enn å
utarbeide årsregnskapet: Ja

Grunnlag for avgivelse

År 2023: Årsregnskap er elektronisk innlevert.
År 2022: Tall er hentet fra elektronisk innlevert årsregnskap fra 2023.

Det er ikke krav til at årsregnskapet m.v. som sendes til Regnskapsregisteret er undertegnet. Kontrollen på at dette er utført ligger hos revisor/enhetens øverste organ. Sikkerheten ivaretas ved at innsender har rolle/rettighet for innsending av årsregnskapet via Altinn, og ved at det bekreftes at årsregnskapet er fastsatt av kompetent organ.

Brønnøysundregistrene, 27.07.2024

Brønnøysundregistrene
Postadresse: Postboks 900, 8910 Brønnøysund
Telefon: 75 00 75 00
E-post: firmapost@brreg.no Internett: www.brreg.no
Organisasjonsnummer: 974 760 673



Organisasjonsnr: 918 983 554
TM RAUGSTAD HOLDING AS

RESULTATREGNSKAP

Beløp i: NOK	Note	2023	2022
RESULTATREGNSKAP			
Kostnader			
Annen driftskostnad		-123 985	211 395
Sum kostnader		-123 985	211 395
Driftsresultat		123 985	-211 395
Finansinntekter og finanskostnader			
Annen renteinntekt		8	
Annen finansinntekt		59 921	100 048
Sum finansinntekter		59 929	100 048
Netto finans		59 929	100 048
Ordinært resultat før skattekostnad		183 914	-111 347
Skattekostnad på resultat	1		
Ordinært resultat etter skattekostnad		183 914	-111 347
Årsresultat	2	183 914	-111 347
Årsresultat etter minoritetsinteresser		183 914	-111 347
Totalresultat		183 914	-111 347
Overføringer og disponeringer			
Avsatt til annen egenkapital		183 914	-111 347
Sum overføringer og disponeringer		183 914	-111 347



Organisasjonsnr: 918 983 554
TM RAUGSTAD HOLDING AS

BALANSE

Beløp i: NOK	Note	2023	2022
BALANSE - EIENDELER			
Anleggsmidler			
Immaterielle eiendeler			
Utsatt skattefordel	1		
Finansielle anleggsmidler			
Investering i datterselskap	3	210 873	115 000
Investering i annet foretak i samme konsern	3		
Lån til foretak i samme konsern		265 210	173 695
Sum finansielle anleggsmidler		476 083	288 695
Sum anleggsmidler		476 083	288 695
Omløpsmidler			
Varer			
Fordringer			
Andre kortsiktige fordringer		197 003	-113 189
Sum fordringer		197 003	-113 189
Investeringer			
Aksjer og andeler i foretak i samme konsern	3		
Bankinnskudd, kontanter og lignende			
Bankinnskudd, kontanter o. l.		6 253	613
Sum bankinnskudd, kontanter og lignende		6 253	613
Sum omløpsmidler		203 257	-112 577
SUM EIENDELER		679 339	176 118
BALANSE - EGENKAPITAL OG GJELD			
Egenkapital			
Innskutt egenkapital			
Aksjekapital	4	100 000	100 000
Beholdning av egne aksjer	4		
Overkurs		201 000	201 000
Sum innskutt egenkapital		301 000	301 000



Opptjent egenkapital			
Annen egenkapital		59 032	-124 882
Sum opptjent egenkapital		59 032	-124 882
Sum egenkapital	2	360 032	176 118
Gjeld			
Langsiktig gjeld			
Utsatt skatt	1		
Annen langsiktig gjeld			
Sum langsiktig gjeld		0	0
Kortsiktig gjeld			
Leverandørgjeld		11 469	
Betalbar skatt	1		
Kortsiktig konserngjeld		228 273	
Annen kortsiktig gjeld		79 565	
Sum kortsiktig gjeld		319 307	
Sum gjeld		319 307	0
SUM EGENKAPITAL OG GJELD		679 339	176 118



Organisasjonsnr: 918 983 554
TM RAUGSTAD HOLDING AS

NOTEOPPLYSNINGER - SELSKAP - alle poster oppgitt i hele tall

Note

Antall årsverk i regnskapsåret
0.00

Sum Beløp

Balanseført verdi 31.12. Varige driftsmidler Immaterielle eiend.

Konsernregnskap

Morselskapet sitt navn

Forretningskontor for morselskapet

Begrunnelse for at datterselskap er utelatt fra konsolideringen

Samlet beløp - tilknyttet selskap Årets Fjorårets


Samlet beløp - foretak i samme konsern Årets Fjorårets

Samlet beløp - foretak i samme konsern Årets Fjorårets

Samlet beløp - felles kontrollert virksomhet Årets Fjorårets

Pantstillelse Beløp


Beholdning av egne aksjer Antall Pålydende Andel av aksjek.



Årsregnskap 2023 Tm Raugstad Holding AS

**Resultatregnskap
Balanse
Noter til regnskapet**


Org.nr.: 918 983 554



Resultatregnskap

Tm Raugstad Holding AS

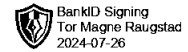
Driftsinntekter og driftskostnader	Note	2023	2022
Annen driftskostnad		-123 985	211 395
Sum driftskostnader		-123 985	211 395
Driftsresultat		123 985	-211 395
Finansinntekter og finanskostnader			
Annen renteinntekt		8	0
Annen finansinntekt		59 921	100 048
Resultat av finansposter		59 929	100 048
Resultat før skattekostnad		183 914	-111 347
Resultat		183 914	-111 347
Årsresultat	2	183 914	-111 347
Overføringer			
Avsatt til annen egenkapital		183 914	-111 347
Sum overføringer		183 914	-111 347



Balanse

Tm Raugstad Holding AS

Eiendeler	Note	2023	2022
Anleggsmidler			
Finansielle anleggsmidler			
Investeringer i datterselskap	3	210 873	115 000
Lån til foretak i samme konsern		265 210	173 695
Sum finansielle anleggsmidler		476 083	288 695
Sum anleggsmidler		476 083	288 695
Omløpsmidler			
Fordringer			
Andre kortsiktige fordringer		197 003	-113 189
Sum fordringer		197 003	-113 189
Bankinnskudd, kontanter o.l.		6 253	613
Sum omløpsmidler		203 257	-112 577
Sum eiendeler		679 339	176 118



Balanse

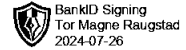
Tm Raugstad Holding AS

Egenkapital og gjeld	Note	2023	2022
Egenkapital			
Innskutt egenkapital			
Aksjekapital	4	100 000	100 000
Overkurs		201 000	201 000
Sum innskutt egenkapital		301 000	301 000
Opptjent egenkapital			
Annen egenkapital		59 032	-124 882
Sum opptjent egenkapital		59 032	-124 882
Sum egenkapital	2	360 032	176 118
Gjeld			
Kortsiktig gjeld			
Leverandørgjeld		11 469	0
Konserngjeld		228 273	0
Annen kortsiktig gjeld		79 565	0
Sum kortsiktig gjeld		319 307	0
Sum gjeld		319 307	0
Sum egenkapital og gjeld		679 339	176 118

30.06.2024

Styret i Tm Raugstad Holding AS

Tor Magne Raugstad
styreleder/daglig leder



Regnskapsprinsipper

Årsregnskapet er satt opp i samsvar med regnskapsloven og NRS 8 - God regnskapskikk for små foretak.

Skatt

Skattekostnaden i resultatregnskapet omfatter både periodens betalbare skatt og endring i utsatt skatt. Utsatt skatt er beregnet med 22 % på grunnlag av de midlertidige forskjeller som eksisterer mellom regnskapsmessige og skattemessige verdier, samt ligningsmessig underskudd til fremføring ved utgangen av regnskapsåret. Skatteøkende og skattereduserende midlertidige forskjeller som reverserer eller kan reverseres i samme periode er utlignet og nettoført.

Klassifisering og vurdering av omløpsmidler

Omløpsmidler og kortsiktig gjeld omfatter normalt poster som forfaller til betaling innen ett år etter balansedagen, samt poster som knytter seg til varekretsløpet. Omløpsmidler vurderes til laveste verdi av anskaffelseskost og virkelig verdi.


Aksjer i datterselskap

Datterselskap vurderes etter kostmetoden i selskapsregnskapet. Investeringen er vurdert til anskaffelseskost for aksjene med mindre nedskrivning har vært nødvendig. Det er foretatt nedskrivning til virkelig verdi når verdifall skyldes årsaker som ikke kan forventes å være forbigående og det må anses nødvendig etter god regnskapskikk. Nedskrivninger er reversert når grunnlaget for nedskrivning ikke lenger er til stede.

Utbytte, konsernbidrag og andre utdelinger fra datterselskap er inntektsført samme år som det er avsatt i givers regnskap. Overstiger utbytte / konsernbidraget andelen av opptjent resultat etter anskaffelsestidspunktet, representerer den overskytende del tilbakebetaling av investert kapital, og utdelingene er fratrukket investeringens verdi i balansen til morselskapet.

Fordringer

Kundefordringer og andre fordringer oppføres til pålydende etter fradrag for avsetning til forventet tap. Avsetning til tap gjøres på grunnlag av en individuell vurdering av de enkelte fordringene.



Note 1 Skatt

Årets skattekostnad	2023	2022
Resultatført skatt på ordinært resultat:		
Betalbar skatt	0	0
Endring i utsatt skattefordel	0	0
Skattekostnad ordinært resultat	0	0
Skattepliktig inntekt:		
Resultat før skatt	183 914	-111 347
Permanente forskjeller	-229 921	98 000
Skattepliktig inntekt	-46 007	-13 347
Betalbar skatt i balansen:		
Betalbar skatt på årets resultat	0	0
Sum betalbar skatt i balansen	0	0


Skatteeffekten av midlertidige forskjeller og underskudd til fremføring som har gitt opphav til utsatt skatt og utsatte skattefordeler, spesifisert på typer av midlertidige forskjeller

	2023	2022	Endring
Inntektsført avsatt utbytte	1 798	0	-1 798
Akkumulert fremførbart underskudd	-214 972	-168 965	46 007
Inngår ikke i beregningen av utsatt skatt	213 174	168 965	-44 209
Utsatt skattefordel (22 %)	0	0	0

I henhold til God regnskapsskikk for små foretak balanseføres ikke utsatt skattefordel.

Note 2 Egenkapital

	Aksjekapital	Overkurs	Annen egenkapital	Sum egenkapital
Pr. 31.12.2022	100 000	201 000	-124 882	176 118
Årets resultat			183 914	183 914
Pr 31.12.2023	100 000	201 000	59 032	360 032



Note 4 - Investering i datterselskap

Selskapet har aksjer i følgende datterselskaper:

Presisjonssliperiet TM Raugstad AS

Eierandel: 60%

Årsresultat 2023: 165 003

Egenkapital 31.12.2023: 100 000

Bokført verdi: kr. 60 000

Selskapet har en fordring mot Presisjonssliperiet TM Raugstad AS på kr 59 921 og en gjeld på kr 162 400.

Sviland Bistro AS

Eierandel: 100%

Årsresultat 2023: 257 013

Egenkapital 31.12.2023: -1 014 424

Bokført verdi: kr. 55 000

Selskapet har en fordring på Sviland Bistro AS på kr 265 210.

Dugnadsgutta AS

Eierandel: 100%

Årsresultat 2023: 23 345

Egenkapital 31.12.2023: 104 915

Bokført verdi: kr. 95 873

Selskapet har gjeld til Dugnadsgutta AS på kr 65 873.

Note 4 Aksjonærer

Aksjekapitalen i Tm Raugstad Holding AS pr. 31.12 består av:

	Antall	Pålydende	Bokført
Ordinære aksjer	100	1 000,0	100 000
Sum	100		100 000

Eierstruktur

De største aksjonærene i % pr. 31.12 var:

	Ordinære	Eierandel	Stemmeandel
Tor Magne Raugstad	100	100,0	100,0

Aksjer eiet av medlemmer i styret og daglig leder:

Navn	Verv	Ordinære
Tor Magne Raugstad	styreleder/daglig leder	100
Totalt antall aksjer		100