



ÅRSREGNSKAPET FOR REGNSKAPSÅRET 2023 - GENERELL INFORMASJON

Enheten

Organisasjonsnummer: 917 809 100
Organisasjonsform: Aksjeselskap
Foretaksnavn: BROKERS AS
Forretningsadresse: c/o Håkon Woldsund
Øvregeila 9
6154 ØRSTA

Regnskapsår

Årsregnskapets periode: 01.01.2023 - 31.12.2023

Konsern

Morselskap i konsern: Nei

Regnskapsregler

Regler for små foretak benyttet: Ja
Benyttet ved utarbeidelsen av årsregnskapet til selskapet: Regnskapslovens alminnelige regler

Årsregnskapet fastsatt av kompetent organ

Bekreftet av representant for selskapet: Håkon Woldsund
Dato for fastsettelse av årsregnskapet: 15.02.2024

Grunnlag for avgivelse

År 2023: Årsregnskapet er elektronisk innlevert
År 2022: Tall er hentet fra elektronisk innlevert årsregnskap fra 2023

Det er ikke krav til at årsregnskapet m.v. som sendes til Regnskapsregisteret er undertegnet. Kontrollen på at dette er utført ligger hos revisor/enhetens øverste organ. Sikkerheten ivaretas ved at innsender har rolle/rettighet for innsending av årsregnskapet via Altinn, og ved at det bekreftes at årsregnskapet er fastsatt av kompetent organ.

Brønnøysundregistrene, 03.06.2025



Resultatregnskap

Beløp i: NOK	Note	2023	2022
RESULTATREKNESKAP			
Inntekter			
Salgsinntekt		760 000	586 866
Sum inntekter		760 000	586 866
Kostnader			
Varekostnad	1	645 461	588 610
Lønnskostnad	2		
Annen driftskostnad		48 977	103 966
Sum kostnader		694 438	692 577
Driftsresultat		65 562	-105 711
Finansinntekter og finanskostnader			
Anna renteinntekt		59	14
Sum finansinntekter		59	14
Annan rentekostnad		13 213	14 762
Sum finanskostnader		13 213	14 762
Netto finans		-13 154	-14 748
Ordinært resultat før skattekostnad		52 408	-120 459
Skattekostnad på resultat	3		
Ordinært resultat etter skattekostnad		52 408	-120 459
Årsresultat	4	52 408	-120 459
Årsresultat etter minoritetsinteresser		52 408	-120 459
Totalresultat		52 408	-120 459
Overføringer og disponeringar			
Avsatt til annen egenkapital		52 408	-120 459
Sum overføringer og disponeringar		52 408	-120 459



Balanse

Beløp i: NOK	Note	2023	2022
BALANSE - EIGEDELAR			
Anleggsmiddel			
Immaterielle egedelar			
Utsett skattefordel	3		
Andre langsiktige fordringer	5		
Sum anleggsmiddel		0	0
Omløpsmiddel			
Varer			
Sum varer	1, 5	101 052	207 983
Krav			
Andre kortsiktige fordringer		10 129	24 833
Sum krav		10 129	24 833
Sum omløpsmiddel		111 181	232 816
SUM EIGEDELAR		111 181	232 816
BALANSE - EIGENKAPITAL OG GJELD			
Eigenkapital			
Innskoten eigenkapital			
Aksjekapital		30 000	30 000
Annan innskoten eigenkapital		-8 570	-8 570
Sum innskoten eigenkapital		21 430	21 430
Opptent eigenkapital			
Annen egenkapital	4, 6		
Udekt tap		3 363	55 771
Sum opptent eigenkapital		-3 363	-55 771
Sum eigenkapital	4	18 067	-34 341



Balanse

Beløp i: NOK	Note	2023	2022
Gjeld			
Langsiktig gjeld			
Utsett skatt	3		
Anna langsiktig gjeld			
Sum langsiktig gjeld		0	0
Kortsiktig gjeld			
Gjeld til kredittinstitusjoner	5	70 408	232 282
Leverandørgjeld		21 319	33 488
Betalbar skatt	3		
Annen kortsiktig gjeld		1 387	1 387
Sum kortsiktig gjeld		93 114	267 157
Sum gjeld		93 114	267 157
SUM EIGENKAPITAL OG GJELD		111 181	232 816



Brønnøysundregistrene

ÅRSREGNSKAP FOR REGNSKAPSÅRET 2023 - GENERELL INFORMASJON

Journalnummer: 2024 333024

Enheten

Organisasjonsnummer: 917 809 100
Organisasjonsform: Aksjeselskap
Foretaksnavn: BROKERS AS
Forretningsadresse: c/o Håkon Woldsund
Øvregeila 9
6154 ØRSTA

Regnskapsår

Årsregnskapets periode: 01.01.2023 - 31.12.2023

Konsern

Morselskap i konsern: Nei

Regnskapsregler

Regler for små foretak benyttet: Ja
Benyttet ved utarbeidelsen av
årsregnskapet til selskapet: Regnskapslovens alminnelige regler

Årsregnskapet fastsatt av kompetent organ

Bekreftet av representant for selskapet: Håkon Woldsund
Dato for fastsettelse av årsregnskapet: 15.02.2024

Revisjon

Selskapet har besluttet at årsregnskapet
ikke skal revideres: Ja
Årsregnskapet er utarbeidet av ekstern
autorisert regnskapsfører: Ja
Ekstern autorisert regnskapsfører har i
løpet av regnskapsåret bistått ved den
løpende regnskapsføringen eller utført
andre tjenester for selskapet enn å
utarbeide årsregnskapet: Ja

Grunnlag for avgivelse

År 2023: Årsregnskap er elektronisk innlevert.
År 2022: Tall er hentet fra elektronisk innlevert årsregnskap fra 2023.

Det er ikke krav til at årsregnskapet m.v. som sendes til Regnskapsregisteret er undertegnet. Kontrollen på at dette er utført ligger hos revisor/enhetens øverste organ. Sikkerheten ivaretas ved at innsender har rolle/rettighet for innsending av årsregnskapet via Altinn, og ved at det bekreftes at årsregnskapet er fastsatt av kompetent organ.

Brønnøysundregistrene, 20.03.2024

Brønnøysundregistrene
Postadresse: Postboks 900, 8910 Brønnøysund
Telefon: 75 00 75 00
E-post: firmapost@brreg.no Internett: www.brreg.no
Organisasjonsnummer: 974 760 673



Organisasjonsnr: 917 809 100
BROKERS AS

RESULTATREGNSKAP

Beløp i: NOK	Note	2023	2022
RESULTATREKNESKAP			
Inntekter			
Salgsinntekt		760 000	586 866
Sum inntekter		760 000	586 866
Kostnader			
Varekostnad	1	645 461	588 610
Lønnskostnad	2		
Annen driftskostnad		48 977	103 966
Sum kostnader		694 438	692 577
Driftsresultat		65 562	-105 711
Finansinntekter og finanskostnader			
Anna renteinntekt		59	14
Sum finansinntekter		59	14
Annan rentekostnad		13 213	14 762
Sum finanskostnader		13 213	14 762
Netto finans		-13 154	-14 748
Ordinært resultat før skattekostnad		52 408	-120 459
Skattekostnad på resultat	3		
Ordinært resultat etter skattekostnad		52 408	-120 459
Årsresultat	4	52 408	-120 459
Årsresultat etter minoritetsinteresser		52 408	-120 459
Totalresultat		52 408	-120 459
Overføringer og disponeringar			
Avsatt til annen egenkapital		52 408	-120 459
Sum overføringer og disponeringar		52 408	-120 459



Organisasjonsnr: 917 809 100
BROKERS AS

BALANSE

Beløp i: NOK	Note	2023	2022
BALANSE - EIGEDELAR			
Anleggsmiddel			
Immaterielle egedelar			
Utsett skattefordel	3		
Andre langsiktige fordringer	5		
Sum anleggsmiddel		0	0
Omløpsmiddel			
Varer			
Sum varer	1, 5	101 052	207 983
Krav			
Andre kortsiktige fordringer		10 129	24 833
Sum krav		10 129	24 833
Sum omløpsmiddel		111 181	232 816
SUM EIGEDELAR		111 181	232 816
BALANSE - EIGENKAPITAL OG GJELD			
Eigenkapital			
Innskoten eigenkapital			
Aksjekapital		30 000	30 000
Annan innskoten eigenkapital		-8 570	-8 570
Sum innskoten eigenkapital		21 430	21 430
Opptent eigenkapital			
Annen egenkapital	4, 6		
Udekt tap		3 363	55 771
Sum opptent eigenkapital		-3 363	-55 771
Sum eigenkapital	4	18 067	-34 341
Gjeld			
Langsiktig gjeld			
Utsett skatt	3		
Anna langsiktig gjeld			
Sum langsiktig gjeld		0	0
Kortsiktig gjeld			
Gjeld til kredittinstitusjoner	5	70 408	232 282



Leverandørgjeld		21 319	33 488
Betalbar skatt	3		
Annen kortsiktig gjeld		1 387	1 387
Sum kortsiktig gjeld		93 114	267 157
Sum gjeld		93 114	267 157
SUM EIGENKAPITAL OG GJELD		111 181	232 816



Organisasjonsnr: 917 809 100
BROKERS AS

NOTEOPPLYSNINGER - SELSKAP - alle poster oppgitt i hele tall

Note

Tal på årsverk i regnskapsåret
0.00

Sum _____ Beløp

Balanseført verdi 31.12. _____ Varige driftsmiddel Immaterielle eigned.

Konsernregnskap

Morselskapet sitt navn

Forretningskontor for morselskapet

Grunn til at dotterselskap ikke er tatt med i konsolideringa

Samla beløp - tilknytt selskap _____ Årets _____ Fjorårets

Samla beløp - føretak i samme konsern _____ Årets _____ Fjorårets

Samla beløp - føretak i samme konsern _____ Årets _____ Fjorårets

Samla beløp - felles kontrollert verksemd _____ Årets _____ Fjorårets

Pantstillinger _____ Beløp

Behaldning av egne aksjar _____ Tal på aksjar Pålydande _____ Andel av aksjek.



BankID Signing
Gunnar Gran Fet
2024-03-06

BankID Signing
Håkon Woldsund
2024-03-17



Årsregnskap 2023 Brokers AS

Resultatregnskap
Balanse
Noter til regnskapet

Utarbeidet av Alfa Nor Regnskap AS



Org.nr.: 917 809 100



RESULTATREGNSKAP

BROKERS AS

DRIFTSINNEKTER OG DRIFTSKOSTNADER	Note	2023	2022
Salgsinntekt		760 000	586 866
Sum driftsinntekter		760 000	586 866
Varekostnad	1	645 461	588 610
Annen driftskostnad		48 977	103 966
Sum driftskostnader		694 438	692 577
Driftsresultat		65 562	-105 711
FINANSINNEKTER OG FINANSKOSTNADER			
Annen renteinntekt		59	14
Annen rentekostnad		13 213	14 762
Resultat av finansposter		-13 154	-14 748
Resultat før skattekostnad		52 408	-120 459
Resultat		52 408	-120 459
Årsresultat	4	52 408	-120 459
OVERFØRINGER			
Avsatt til annen egenkapital		52 408	-120 459
Sum overføringer		52 408	-120 459



BALANSE

BROKERS AS

EIENDELER	Note	2023	2022
OMLØPSMIDLER			
Lager av varer og annen beholdning	1, 5	101 052	207 983
FORDRINGER			
Andre kortsiktige fordringer		10 129	24 833
Sum fordringer		10 129	24 833
Sum omløpsmidler		111 181	232 816
Sum eiendeler		111 181	232 816

BROKERS AS

SIDE 3



BankID Signing
Gunnar Gran Fet
2024-03-06

BankID Signing
Håkon Woldsund
2024-03-17

BALANSE

BROKERS AS

EGENKAPITAL OG GJELD	Note	2023	2022
EGENKAPITAL			
INNSKUTT EGENKAPITAL			
Aksjekapital		30 000	30 000
Annen innskutt egenkapital		-8 570	-8 570
Sum innskutt egenkapital		21 430	21 430
OPPTJENT EGENKAPITAL			
Udekket tap		-3 363	-55 771
Sum opptjent egenkapital		-3 363	-55 771
Sum egenkapital	4	18 067	-34 341
GJELD			
KORTSIKTIG GJELD			
Gjeld til kredittinstitusjoner	5	70 408	232 282
Leverandørgjeld		21 319	33 488
Annen kortsiktig gjeld		1 387	1 387
Sum kortsiktig gjeld		93 114	267 157
Sum gjeld		93 114	267 157
Sum egenkapital og gjeld		111 181	232 816

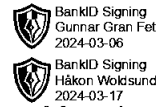
Ørsta
Styret i Brokers AS

Håkon Woldsund
styreleder

Gunnar Gran Fet
styremedlem



Regnskapsprinsipper



Årsregnskapet er satt opp i samsvar med regnskapsloven og NRS 8 - God regnskapsskikk for små foretak.

DRIFTSINNETEKTER

Inntektsføring ved salg av varer skjer på leveringstidspunktet. Tjenester inntektsføres etter hvert som de leveres.

SKATT

Skattekostnaden i resultatregnskapet omfatter både periodens betalbare skatt og endring i utsatt skatt. Utsatt skatt er beregnet med 22 % på grunnlag av de midlertidige forskjeller som eksisterer mellom regnskapsmessige og skattemessige verdier, samt ligningsmessig underskudd til fremføring ved utgangen av regnskapsåret. Skatteøkende og skattereduserende midlertidige forskjeller som reverserer eller kan reverseres i samme periode er utlignet og nettoført.

KLASSIFISERING OG VURDERING AV OMLØPSMIDLER

Omløpsmidler og kortsiktig gjeld omfatter normalt poster som forfaller til betaling innen ett år etter balansedagen, samt poster som knytter seg til varekretsløpet. Omløpsmidler vurderes til laveste verdi av anskaffelseskost og virkelig verdi.

VARER

Varer er vurdert til det laveste av anskaffelseskost og netto salgsverdi.

FORDRINGER

Kundefordringer og andre fordringer oppføres til pålydende etter fradrag for avsetning til forventet tap. Avsetning til tap gjøres på grunnlag av en individuell vurdering av de enkelte fordringene.

Note 1 Varer

Varelager	2023	2022
Lager av innkjøpte handelsvarer	101 052	207 983
Sum varelager	101 052	207 983

Varelageret er vurdert til kostpris.

Note 2 Lønnskostnader

Brokers AS har ikke hatt lønns- eller personalkostnader i 2023 og det foreligger heller ingen slike forpliktelser.



BankID Signing
Gunnar Gran Fet
2024-03-06

BankID Signing
Håkon Woldsund
2024-03-17

Note 3 Skatt

Årets skattekostnad	2023	2022
Resultatført skatt på ordinært resultat:		
Betalbar skatt	0	0
Endring i utsatt skattefordel	0	0
Skattekostnad ordinært resultat	0	0
Skattepliktig inntekt:		
Resultat før skatt	52 408	-120 459
Permanente forskjeller	0	-14
Endring i midlertidige forskjeller	-11 689	11 689
Anvendelse av fremførbart underskudd	-40 719	0
Skattepliktig inntekt	0	-108 784
Betalbar skatt i balansen:		
Betalbar skatt på årets resultat	0	0
Sum betalbar skatt i balansen	0	0

Skatteeffekten av midlertidige forskjeller og underskudd til fremføring som har gitt opphav til utsatt skatt og utsatte skattefordeler, spesifisert på typer av midlertidige forskjeller

	2023	2022	Endring
Varebeholdning	0	-11 689	-11 689
Sum	0	-11 689	-11 689
Akkumulert fremførbart underskudd	-68 065	-108 784	-40 719
Inngår ikke i beregningen av utsatt skatt	68 065	120 473	52 408
Utsatt skattefordel (22 %)	0	0	0

I henhold til God regnskapsskikk for små foretak balanseføres ikke utsatt skattefordel.

Note 4 Egenkapital


	Aksjekapital	Overkurs	Annen Innskutt egenkapital	Annen egenkapital	Sum egenkapital
Pr. 31.12.2022	30 000	0	-8 570	0	21 430
Årets resultat				52 408	52 408
Pr 31.12.2023	30 000	0	-8 570	52 408	73 838


Note 5 Gjeld til kredittinstitusjoner

Gjeld som er sikret ved pant utgjør kr. 70 408.-.



Note 6 Fortsatt drift

 BankID Signing
Gunnar Gran Fet
2024-03-06

 BankID Signing
Håkon Woldsund
2024-03-17

Resultatet for 2023 viser et overskudd på kr. 52 408 etter skatt, mot et underskudd på kr. -120 459 i 2022. Soliditeten og likviditeten er bedra i forhold til 2022 og det er ikke noe som indikerer at driften ikke kan fortsette.

Brokers AS har i 2023 jobba med å redusere kostnadane, og å auke marginane ved omsetning.

Styret vurderer at forutsetningene for fortsatt drift er til stede og legger det til grunn for sin virksomhet.