



ÅRSREGNSKAPET FOR REGNSKAPSÅRET 2024 - GENERELL INFORMASJON

Enheten

Organisasjonsnummer: 925 233 250
Organisasjonsform: Aksjeselskap
Foretaksnavn: KUNTZ KONSULENTER AS
Forretningsadresse: Vatnelianvegen 334
3850 KVITeseid

Regnskapsår

Årsregnskapets periode: 01.01.2024 - 31.12.2024

Konsern

Morselskap i konsern: Nei

Regnskapsregler

Regler for små foretak benyttet: Ja
Benyttet ved utarbeidelsen av årsregnskapet til selskapet: Regnskapslovens alminnelige regler

Årsregnskapet fastsatt av kompetent organ

Bekreftet av representant for selskapet: Thomas Berstad
Dato for fastsettelse av årsregnskapet: 21.05.2025

Grunnlag for avgivelse

År 2024: Årsregnskapet er elektronisk innlevert
År 2023: Tall er hentet fra elektronisk innlevert årsregnskap fra 2024

Det er ikke krav til at årsregnskapet m.v. som sendes til Regnskapsregisteret er undertegnet. Kontrollen på at dette er utført ligger hos revisor/enhetens øverste organ. Sikkerheten ivaretas ved at innsender har rolle/rettighet for innsending av årsregnskapet via Altinn, og ved at det bekreftes at årsregnskapet er fastsatt av kompetent organ.

Brønnøysundregistrene, 27.05.2025



Resultatregnskap

| Beløp i: NOK | Note | 2024 | 2023 |
|---|------|----------------|----------------|
| RESULTATREGNSKAP | | | |
| Inntekter | | | |
| Salgsinntekt | | 246 636 | 265 678 |
| Sum inntekter | | 246 636 | 265 678 |
| Kostnader | | | |
| Varekostnad | | 59 864 | 35 400 |
| Annen driftskostnad | | 130 723 | 134 160 |
| Sum kostnader | | 190 587 | 169 560 |
| Driftsresultat | | 56 049 | 96 119 |
| Finansinntekter og finanskostnader | | | |
| Annen renteinntekt | | 20 | 4 |
| Sum finansinntekter | | 20 | 4 |
| Annen finanskostnad | | 16 500 | 0 |
| Sum finanskostnader | | 16 500 | 0 |
| Netto finans | | -16 480 | 4 |
| Resultat før skattekostnad | | 39 569 | 96 123 |
| Skattekostnad | 1, 2 | 12 335 | 0 |
| Årsresultat | | 27 234 | 96 123 |
| Overføringer og disponeringer | | | |
| Konsernbidrag | | 0 | 12 927 |
| Avgitt konsernbidrag | | 43 734 | 0 |
| Udekket tap | | -16 500 | 109 050 |
| Sum overføringer og disponeringer | | 27 234 | 96 123 |



Balanse

| Beløp i: NOK | Note | 2024 | 2023 |
|--|------|---------------|---------------|
| BALANSE - EIENDELER | | | |
| Anleggsmidler | | | |
| Immaterielle eiendeler | | | |
| Sum immaterielle eiendeler | | 0 | 0 |
| Varige driftsmidler | | | |
| Sum varige driftsmidler | | 0 | 0 |
| Finansielle anleggsmidler | | | |
| Lån til foretak i samme konsern | 3 | 56 927 | 16 000 |
| Investeringer i aksjer og andeler | | 0 | 16 500 |
| Sum finansielle anleggsmidler | | 56 927 | 32 500 |
| Sum anleggsmidler | | 56 927 | 32 500 |
| Omløpsmidler | | | |
| Varer | | | |
| Fordringer | | | |
| Kundefordringer | | 0 | 4 995 |
| Andre kortsiktige fordringer | | 1 209 | 0 |
| Konsernfordringer | | 0 | 12 927 |
| Sum fordringer | | 1 209 | 17 922 |
| Sum investeringer | | 0 | 0 |
| Bankinnskudd, kontanter og lignende | | | |
| Bankinnskudd, kontanter og lignende | | 15 412 | 0 |
| Sum bankinnskudd, kontanter og lignende | | 15 412 | 0 |
| Sum omløpsmidler | | 16 621 | 17 922 |
| SUM EIENDELER | | 73 548 | 50 422 |



Balanse

| Beløp i: NOK | Note | 2024 | 2023 |
|--|------|----------------|---------------|
| BALANSE - EGENKAPITAL OG GJELD | | | |
| Egenkapital | | | |
| Innskutt egenkapital | | | |
| Aksjekapital | 4, 5 | 30 000 | 30 000 |
| Annen innskutt egenkapital | 5 | -5 570 | -5 570 |
| Sum innskutt egenkapital | | 24 430 | 24 430 |
| Opptjent egenkapital | | | |
| Udekket tap | 5 | 20 758 | 4 258 |
| Sum opptjent egenkapital | | -20 758 | -4 258 |
| Sum egenkapital | | 3 672 | 20 172 |
| Gjeld | | | |
| Langsiktig gjeld | | | |
| Sum avsetninger for forpliktelser | | 0 | 0 |
| Annen langsiktig gjeld | | | |
| Langsiktig konserngjeld | 3 | 10 000 | 5 000 |
| Øvrig langsiktig gjeld | | 0 | 0 |
| Sum annen langsiktig gjeld | | 10 000 | 5 000 |
| Sum langsiktig gjeld | | 10 000 | 5 000 |
| Kortsiktig gjeld | | | |
| Gjeld til kredittinstitusjoner | | 0 | 106 |
| Leverandørgjeld | | 3 806 | 20 816 |
| Skyldige offentlige avgifter | | 0 | 4 328 |
| Kortsiktig konserngjeld | 3 | 56 069 | 0 |
| Sum kortsiktig gjeld | | 59 875 | 25 250 |
| Sum gjeld | | 69 875 | 30 250 |
| SUM EGENKAPITAL OG GJELD | | 73 548 | 50 422 |



Brønnøysundregistrene

ÅRSREGNSKAP FOR REGNSKAPSÅRET 2024 - GENERELL INFORMASJON

Journalnummer: 2025 465021

Enheten

Organisasjonsnummer: 925 233 250
Organisasjonsform: Aksjeselskap
Foretaksnavn: KUNTZ KONSULENTER AS
Forretningsadresse: Vatnelianvegen 334
3850 KVITeseid

Regnskapsår

Årsregnskapets periode: 01.01.2024 - 31.12.2024

Konsern

Morselskap i konsern: Nei

Regnskapsregler

Regler for små foretak benyttet: Ja
Benyttet ved utarbeidelsen av
årsregnskapet til selskapet: Regnskapslovens alminnelige regler

Årsregnskapet fastsatt av kompetent organ

Bekreftet av representant for selskapet: Thomas Berstad
Dato for fastsettelse av årsregnskapet: 21.05.2025

Revisjon

Selskapet har besluttet at årsregnskapet
ikke skal revideres: Ja
Årsregnskapet er utarbeidet av ekstern
autorisert regnskapsfører: Ja

Grunnlag for avgivelse

År 2024: Årsregnskap er elektronisk innlevert.
År 2023: Tall er hentet fra elektronisk innlevert årsregnskap fra 2024.

Det er ikke krav til at årsregnskapet m.v. som sendes til Regnskapsregisteret er undertegnet. Kontrollen på at dette er utført ligger hos revisor/enhetens øverste organ. Sikkerheten ivaretas ved at innsender har rolle/rettighet for innsending av årsregnskapet via Altinn, og ved at det bekreftes at årsregnskapet er fastsatt av kompetent organ.

Brønnøysundregistrene, 26.05.2025



Organisasjonsnr: 925 233 250
KUNTZ KONSULENTER AS

RESULTATREGNSKAP

| Beløp i: NOK | Note | 2024 | 2023 |
|---|-------------|----------------|----------------|
| RESULTATREGNSKAP | | | |
| Inntekter | | | |
| Salgsinntekt | | 246 636 | 265 678 |
| Sum inntekter | | 246 636 | 265 678 |
| Kostnader | | | |
| Varekostnad | | 59 864 | 35 400 |
| Annen driftskostnad | | 130 723 | 134 160 |
| Sum kostnader | | 190 587 | 169 560 |
| Driftsresultat | | 56 049 | 96 119 |
| Finansinntekter og finanskostnader | | | |
| Annen renteinntekt | | 20 | 4 |
| Sum finansinntekter | | 20 | 4 |
| Annen finanskostnad | | 16 500 | 0 |
| Sum finanskostnader | | 16 500 | 0 |
| Netto finans | | -16 480 | 4 |
| Resultat før skattekostnad | | 39 569 | 96 123 |
| Skattekostnad | 1, 2 | 12 335 | 0 |
| Årsresultat | | 27 234 | 96 123 |
| Overføringer og disponeringer | | | |
| Konsernbidrag | | 0 | 12 927 |
| Avgitt konsernbidrag | | 43 734 | 0 |
| Udekket tap | | -16 500 | 109 050 |
| Sum overføringer og disponeringer | | 27 234 | 96 123 |



Organisasjonsnr: 925 233 250
KUNTZ KONSULENTER AS

BALANSE

| Beløp i: NOK | Note | 2024 | 2023 |
|--|------|---------------|---------------|
| BALANSE - EIENDELER | | | |
| Anleggsmidler | | | |
| Immaterielle eiendeler | | | |
| Sum immaterielle eiendeler | | 0 | 0 |
| Varige driftsmidler | | | |
| Sum varige driftsmidler | | 0 | 0 |
| Finansielle anleggsmidler | | | |
| Lån til foretak i samme konsern | 3 | 56 927 | 16 000 |
| Investeringer i aksjer og andeler | | 0 | 16 500 |
| Sum finansielle anleggsmidler | | 56 927 | 32 500 |
| Sum anleggsmidler | | 56 927 | 32 500 |
| Omløpsmidler | | | |
| Varer | | | |
| Fordringer | | | |
| Kundefordringer | | 0 | 4 995 |
| Andre kortsiktige fordringer | | 1 209 | 0 |
| Konsernfordringer | | 0 | 12 927 |
| Sum fordringer | | 1 209 | 17 922 |
| Investeringer | | | |
| Sum investeringer | | 0 | 0 |
| Bankinnskudd, kontanter og lignende | | | |
| Bankinnskudd, kontanter og lignende | | 15 412 | 0 |
| Sum bankinnskudd, kontanter og lignende | | 15 412 | 0 |
| Sum omløpsmidler | | 16 621 | 17 922 |
| SUM EIENDELER | | 73 548 | 50 422 |
| BALANSE - EGENKAPITAL OG GJELD | | | |
| Egenkapital | | | |
| Innskutt egenkapital | | | |
| Aksjekapital | 4, 5 | 30 000 | 30 000 |



| | | | |
|-----------------------------------|---|----------------|---------------|
| Annen innskutt egenkapital | 5 | -5 570 | -5 570 |
| Sum innskutt egenkapital | | 24 430 | 24 430 |
| Opptjent egenkapital | | | |
| Udekket tap | 5 | 20 758 | 4 258 |
| Sum opptjent egenkapital | | -20 758 | -4 258 |
| Sum egenkapital | | 3 672 | 20 172 |
| Gjeld | | | |
| Langsiktig gjeld | | | |
| Sum avsetninger for forpliktelser | | 0 | 0 |
| Annen langsiktig gjeld | | | |
| Langsiktig konserngjeld | 3 | 10 000 | 5 000 |
| Øvrig langsiktig gjeld | | 0 | 0 |
| Sum annen langsiktig gjeld | | 10 000 | 5 000 |
| Sum langsiktig gjeld | | 10 000 | 5 000 |
| Kortsiktig gjeld | | | |
| Gjeld til kredittinstitusjoner | | 0 | 106 |
| Leverandørgjeld | | 3 806 | 20 816 |
| Skyldige offentlige avgifter | | 0 | 4 328 |
| Kortsiktig konserngjeld | 3 | 56 069 | 0 |
| Sum kortsiktig gjeld | | 59 875 | 25 250 |
| Sum gjeld | | 69 875 | 30 250 |
| SUM EGENKAPITAL OG GJELD | | 73 548 | 50 422 |



Organisasjonsnr: 925 233 250
KUNTZ KONSULENTER AS

NOTEOPPLYSNINGER - SELSKAP - alle poster oppgitt i hele tall

Note

Regnskapsprinsipper

Årsregnskapet er satt opp i samsvar med regnskapsloven og god regnskapsskikk for små foretak. Salgsinntekter Inntektsføring ved salg av varer skjer på leveringstidspunktet. Tjenester inntektsføres etter hvert som de leveres. Klassifisering og vurdering av balanseposter Anleggsmidler er eiendeler bestemt til varig eie eller bruk. Fordringer klassifiseres som omløpsmidler hvis de forfaller til betaling innen ett år etter transaksjonsdagen. Tilsvarende klassifiseres gjeld som kortsiktig hvis gjelden forfaller til betaling innen ett år. Langsiktig gjeld er gjeld som forfaller senere enn ett år etter transaksjonsdagen. Første års avdrag på langsiktige fordringer og langsiktig gjeld klassifiseres likevel ikke som omløpsmiddel og kortsiktig gjeld. Omløpsmidler vurderes til laveste av anskaffelseskost og virkelig verdi. Kortsiktig gjeld balanseføres til nominelt beløp på etableringstidspunktet. Anleggsmidler vurderes til anskaffelseskost. Varige anleggsmidler avskrives etter en fornuftig avskrivningsplan. Anleggsmidlene nedskrives til virkelig verdi ved verdifall som ikke forventes å være forbigående. Langsiktig gjeld med unntak av andre avsetninger balanseføres til nominelt beløp på etableringstidspunktet. Fordringer Kundefordringer og andre fordringer er oppført i balansen til pålydende etter fradrag for avsetning til forventet tap. Avsetning til tap gjøres på grunnlag av individuelle vurderinger av de enkelte fordringene. Forøvrig er følgende regnskapsprinsipper anvendt: Forsikret pensjonsforpliktelse er ikke balanseført - kostnaden er lik premien. Selskapet har ikke endret regnskapsprinsipp fra 2023 til 2024. Skatt Skattekostnaden i resultatregnskapet omfatter periodens betalbare skatt som blir utlignet og forfaller til betaling i neste regnskapsår, i tillegg til endring i utsatt skatt. Utsatt skatt er beregnet med skattesatsen ved utgangen av regnskapsåret 22% på grunnlag av skattereduserende og skatteøkende midlertidige forskjeller som eksisterer mellom regnskapsmessige og skattemessige verdier. I beregningen er det også medtatt ligningsmessig framførbart underskudd ved regnskapsårets utgang. Skatteøkende og skattereduserende midlertidige forskjeller som reverserer eller kan reversere i samme periode er utlignet og nettoført.

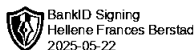

Note

Antall årsverk i regnskapsåret
0.00

| Sum | Beløp |
|-----|-------|
|-----|-------|

| | | |
|---------------------------------|----------------------------|----------------------------|
| <u>Balanseført verdi 31.12.</u> | <u>Varige driftsmidler</u> | <u>Immaterielle eiend.</u> |
|---------------------------------|----------------------------|----------------------------|

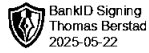
Konsernregnskap



Årsrekneskap for
KUNTZ KONSULENTER AS

925233250

Rekneskapsår
01.01.2024 - 31.12.2024



BankID Signing
Thomas Berstad
2025-05-22




BankID Signing
Hellene Frances Berstad
2025-05-22

925 233 250

Resultatrekneskap

| | Note | 2024 | 2023 |
|-----------------------------------|------|-----------------|-----------------|
| Driftsinntekter | | | |
| Salsinntekt | | 246 636 | 265 678 |
| Sum driftsinntekter | | 246 636 | 265 678 |
| Driftskostnader | | | |
| Varekostnad | | -59 864 | -35 400 |
| Annan driftskostnad | | -130 723 | -134 160 |
| Sum driftskostnader | | -190 587 | -169 560 |
| Driftsresultat | | 56 049 | 96 119 |
| Finansinntekter | | | |
| Anna renteinntekt | | 20 | 4 |
| Sum finansinntekter | | 20 | 4 |
| Finanskostnader | | | |
| Annan finanskostnad | | -16 500 | 0 |
| Sum finanskostnader | | -16 500 | 0 |
| Netto finans | | -16 480 | 4 |
| Resultat før skattekostnad | | 39 569 | 96 123 |
| Skattekostnad | 1, 2 | -12 335 | 0 |
| Årsresultat | | 27 234 | 96 123 |
| Overføringer | | | |
| Motteke konsernbidrag | | 0 | -12 927 |
| Gitt konsernbidrag | | 43 734 | 0 |
| Udekt tap | | -16 500 | 109 050 |
| Sum overføringer | | 27 234 | 96 123 |



BankID Signing
Thomas Berstad
2025-05-22


925 233 250



BankID Signing
Hellene Frances Berstad
2025-05-22

Balanse

| | Note | 31.12.2024 | 31.12.2023 |
|---|------|---------------|---------------|
| EIGEDLAR | | | |
| Anleggsmidler | | | |
| Finansielle anleggsmidler | | | |
| Lån til foretak i same konsern | 3 | 56 927 | 16 000 |
| Investeringar i aksjar og andelar | | 0 | 16 500 |
| Sum finansielle anleggsmidler | | 56 927 | 32 500 |
| Sum anleggsmidler | | 56 927 | 32 500 |
| Omløpsmidlar | | | |
| Fordringar | | | |
| Kundefordringar | | 0 | 4 995 |
| Kortsiktige konsernfordringar | | 0 | 12 927 |
| Andre kortsiktige fordringar | | 1 209 | 0 |
| Sum fordringar | | 1 209 | 17 922 |
| Bankinnskot, kontantar og liknande | | | |
| Bankinnskot, kontantar og liknande | | 15 412 | 0 |
| Sum bankinnskot, kontantar og liknande | | 15 412 | 0 |
| Sum omløpsmidlar | | 16 621 | 17 922 |
| SUM EIGEDLAR | | 73 548 | 50 422 |



BankID Signing
Thomas Berstad
2025-05-22

925 233 250



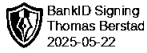
BankID Signing
Hellene Frances Berstad
2025-05-22

Balanse

| | Note | 31.12.2024 | 31.12.2023 |
|-----------------------------------|------|----------------|---------------|
| EIGENKAPITAL OG GJELD | | | |
| Eigenkapital | | | |
| Innskoten eigenkapital | | | |
| Aksjekapital | 4, 5 | 30 000 | 30 000 |
| Annan innskoten eigenkapital | 5 | -5 570 | -5 570 |
| Sum innskoten eigenkapital | | 24 430 | 24 430 |
| Opptent eigenkapital | | | |
| Udekt tap | 5 | -20 758 | -4 258 |
| Sum opptent eigenkapital | | -20 758 | -4 258 |
| Sum eigenkapital | | 3 672 | 20 172 |
| Gjeld | | | |
| Anna langsiktig gjeld | | | |
| Langsiktig konserngjeld | 3 | 10 000 | 5 000 |
| Anna langsiktig gjeld | | 0 | 0 |
| Sum anna langsiktig gjeld | | 10 000 | 5 000 |
| Kortsiktig gjeld | | | |
| Gjeld til kredittinstitusjonar | | 0 | 106 |
| Leverandørgjeld | | 3 806 | 20 816 |
| Skuldige offentlege avgifter | | 0 | 4 328 |
| Kortsiktig konserngjeld | 3 | 56 069 | 0 |
| Sum kortsiktig gjeld | | 59 875 | 25 250 |
| Sum gjeld | | 69 875 | 30 250 |
| SUM EIGENKAPITAL OG GJELD | | 73 548 | 50 422 |

MORGEDAL, 21.05.2025

Thomas Berstad
leiaren i styret / dagleg leiar



BankID Signing
Thomas Berstad
2025-05-22

925 233 250



BankID Signing
Helene Frances Berstad
2025-05-22

Notar

Rekneskapsprinsipp

Årsrekneskapsen er sett opp i samsvar med rekneskapslova og god rekneskapskikk for små føretak.

Salsinntekter

Inntektsføring ved sal av varer skjer på leveringstidspunktet. Tenester blir etter kvart inntektsførte som dei blir leverte.

Klassifisering og vurdering av balanseposter

Anleggsmiddel er eigedelar bestemte til varig eige eller bruk. Fordringar blir klassifiserte som omløpsmidlar viss dei forfell til betaling innan eitt år etter transaksjonsdagen. Tilsvarande blir gjeld klassifisert som kortsiktig viss gjelda forfell til betaling innan eitt år. Langsiktig gjeld er gjeld som forfell seinare enn eitt år etter transaksjonsdagen. Første års avdrag på langsiktige fordringar og langsiktig gjeld blir likevel ikkje klassifisert som omløpsmiddel og kortsiktig gjeld.

Omløpsmidlar blir vurderte til lågaste av anskaffingskost og verkeleg verdi. Kortsiktig gjeld blir balanseført til nominelt beløp på etableringstidspunktet. Anleggsmiddel blir vurderte til anskaffingskost. Varige anleggsmiddel blir avskrivne etter ein fornuftig avskrivingsplan. Anleggsmidla blir nedskrivne til verkeleg verdi ved verdifall som ikkje er forventa å vera forbigåande. Langsiktig gjeld med unntak av andre avsetningar blir balanseførte til nominelt beløp på etableringstidspunktet.

Fordringar

Kundefordringar og andre fordringar er oppførte i balansen til pålydande etter frådrag for avsetning til forventa tap. Avsetning til tap blir gjort på grunnlag av individuelle vurderingar av kvar enkelt fordring.

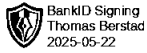
Forresten er følgjande rekneskapsprinsipp nytta:

Forsikra pensjonsforplikting er ikkje balanseført - kostnaden er lik premien.

Selskapet har ikkje endra rekneskapsprinsipp frå 2023 til 2024.

Skatt

Skattekostnaden i resultatrekneskapsen omfattar den betalberre skatten i perioden som blir utlikna og forfell til betaling i neste rekneskapsår, i tillegg til endring i utsett skatt. Utsett skatt er berekna med skattesatsen ved utgangen av rekneskapsåret 22% på grunnlag av skattereduserande og skatteaukande mellombelse forskjellar som eksisterer mellom rekneskapsmessige og skattemessige verdjar. I berekninga er det også teke med likningsmessig #framførbar underskot ved utgangen av rekneskapsåret. Skatteaukande og skattereduserande mellombelse forskjellar som reverserer eller kan reversera i same periode er utlikna og nettoførte.



925 233 250



Note 1 - Spesifisering av skatt

| Skattekostnad | 2024 | 2023 |
|--------------------------------------|---------------|-------------|
| Betalbar skatt på alminneleg inntekt | 12 335 | 0 |
| Skattekostnad | 12 335 | 0 |
| Skattepliktig inntekt | | |
| Resultat før skatt | 39 569 | 96 123 |
| Permanente skilnader | 16 500 | -4 |
| - Bruk av #framførbar underskot | 0 | -109 046 |
| +/- Motteke/gitt konsernbidrag | -56 069 | 12 927 |
| Skattepliktig inntekt | 0 | 0 |
| Betalbar skatt i balansen | | |
| Betalbar skatt på årets resultat | 12 335 | 0 |
| Betalbar skatt på konsernbidrag | -12 335 | 0 |

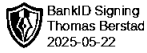
Note 2 - Mellombelse forskjellar - utsett skatt/skattefordel

Utsett skatt/utsett skattefordel i balansen blir avsett på grunnlag av forskjellar mellom rekneskapsmessige og skattemessige verdier i samsvar med norsk rekneskapsstandard for skatt.

Mellombelse skatteaukande og skattereduserande forskjellar som kan utliknast er nettoførte.

Note 3 - Mellomverande aksjonær/nærstående

| Aksjonær/nærstående | Beløp: (-) Gjeld, (+) Fordring |
|-----------------------------------|---------------------------------------|
| Lån til Morgedal Bygdefestival AS | kr. 40 000 |
| Teke konsernbidrag i år | -kr. 56 069 |
| Lån til Berstad Holding AS | kr. 16 927 |
| Lån Morgedal Gjestehus AS | -kr. 5 000 |
| Lån til Vinje Bryggeri AS | -kr. 5 000 |



BankID Signing
Thomas Berstad
2025-05-22



BankID Signing
Hellene Frances Berstad
2025-05-22

925 233 250

Note 4 - Aksjekapital

| Aksjeklasse | Talet på aksjar | Aksjanes pålydande | Bokført verdi |
|-------------|-----------------|--------------------|---------------|
| Ordinære | 2 000 | 15 | 30 000 |

| Aksjonærer | Talet på aksjar | Eigardel % | Aksjeklasse |
|--------------------|-----------------|------------|-------------|
| Berstad Holding AS | 2 000 | 100,00 | Ordinære |

Note 5 - Eigenkapital

| | Aksjekapital | Annan innsk. EK | Opptent eigenkapital | Udekt tap | Sum |
|-------------------------|--------------|-----------------|----------------------|-----------|---------|
| Eigenkapital 31.12.2023 | 30 000 | -5 570 | 0 | -4 258 | 20 172 |
| Årsresultat | 0 | 0 | 43 734 | -16 500 | 27 234 |
| - Gitt konsernbidrag | 0 | 0 | -43 734 | 0 | -43 734 |
| Eigenkapital 31.12.2024 | 30 000 | -5 570 | 0 | -20 758 | 3 672 |

Talet på årsverk

Selskapet har ikkje hatt tilsette i løpet av rekneskapsåret.

Lån og sikkerhetsstillelse til leiande personar, eigarar med vidare

Det er ikkje gitt lån eller sikkerhetsstillelse til medlemmer av styrande organ.