



ÅRSREGNSKAPET FOR REGNSKAPSÅRET 2023 - GENERELL INFORMASJON

Enheten

Organisasjonsnummer: 925 255 815
Organisasjonsform: Aksjeselskap
Foretaksnavn: CELIK HOLDING AS
Forretningsadresse: Lauritz Hervigs vei 25B
3035 DRAMMEN

Regnskapsår

Årsregnskapets periode: 01.01.2023 - 31.12.2023

Konsern

Morselskap i konsern: Nei

Regnskapsregler

Regler for små foretak benyttet: Ja
Benyttet ved utarbeidelsen av årsregnskapet til selskapet: Regnskapslovens alminnelige regler

Årsregnskapet fastsatt av kompetent organ

Bekreftet av representant for selskapet: VALUE OSLO AS
Dato for fastsettelse av årsregnskapet: 26.03.2024

Grunnlag for avgivelse

År 2023: Årsregnskapet er elektronisk innlevert
År 2022: Tall er hentet fra elektronisk innlevert årsregnskap fra 2023

Det er ikke krav til at årsregnskapet m.v. som sendes til Regnskapsregisteret er undertegnet. Kontrollen på at dette er utført ligger hos revisor/enhetens øverste organ. Sikkerheten ivaretas ved at innsender har rolle/rettighet for innsending av årsregnskapet via Altinn, og ved at det bekreftes at årsregnskapet er fastsatt av kompetent organ.

Brønnøysundregistrene, 06.03.2025



Resultatregnskap

Beløp i: NOK	Note	2023	2022
RESULTATREGNSKAP			
Kostnader			
Annen driftskostnad		13 282	5 314
Sum kostnader		13 282	5 314
Driftsresultat		-13 282	-5 314
Annen finansinntekt	1		
Annen finanskostnad	1		
Netto finans			
Ordinært resultat før skattekostnad		-13 282	-5 314
Skattekostnad på resultat	2		
Ordinært resultat etter skattekostnad		-13 282	-5 314
Årsresultat	3	-13 282	-5 314
Årsresultat etter minoritetsinteresser		-13 282	-5 314
Totalresultat		-13 282	-5 314
Overføringer og disponeringer			
Udekket tap		-13 282	-5 314
Sum overføringer og disponeringer		-13 282	-5 314



Balanse

Beløp i: NOK	Note	2023	2022
BALANSE - EIENDELER			
Anleggsmidler			
Immaterielle eiendeler			
Utsatt skattefordel	2		
Finansielle anleggsmidler			
Investeringer i aksjer og andeler		6 750	6 750
Sum finansielle anleggsmidler		6 750	6 750
Sum anleggsmidler		6 750	6 750
Omløpsmidler			
Varer			
Fordringer			
Andre kortsiktige fordringer		12 500	12 500
Sum fordringer		12 500	12 500
Investeringer			
Aksjer og andeler i foretak i samme konsern	1		
Markedsbaserte aksjer	1		
Markedsbaserte obligasjoner	1		
Andre markedsbaserte finansielle instrumenter	1		
Andre finansielle instrumenter	1		
Bankinnskudd, kontanter og lignende			
Bankinnskudd, kontanter o.l.	4	1 825	4 823
Sum bankinnskudd, kontanter og lignende		1 825	4 823
Sum omløpsmidler		14 325	17 323
SUM EIENDELER		21 075	24 073

BALANSE - EGENKAPITAL OG GJELD



Balanse

Beløp i: NOK	Note	2023	2022
Egenkapital			
Innskutt egenkapital			
Aksjekapital	5	30 000	30 000
Beholdning av egne aksjer	5		
Annen innskutt egenkapital		-5 570	-5 570
Sum innskutt egenkapital		24 430	24 430
Opptjent egenkapital			
Udekket tap		18 639	5 357
Sum opptjent egenkapital		-18 639	-5 357
Sum egenkapital	3	5 791	19 073
Gjeld			
Langsiktig gjeld			
Utsatt skatt	2		
Annen langsiktig gjeld			
Sum langsiktig gjeld		0	0
Kortsiktig gjeld			
Betalbar skatt	2		
Annen kortsiktig gjeld		15 284	5 000
Sum kortsiktig gjeld		15 284	5 000
Sum gjeld		15 284	5 000
SUM EGENKAPITAL OG GJELD		21 075	24 073



Brønnøysundregistrene

ÅRSREGNSKAP FOR REGNSKAPSÅRET 2023 - GENERELL INFORMASJON

Journalnummer: 2024 347545

Enheten

Organisasjonsnummer: 925 255 815
Organisasjonsform: Aksjeselskap
Foretaksnavn: CELIK HOLDING AS
Forretningsadresse: Lauritz Hervigs vei 25B
3035 DRAMMEN

Regnskapsår

Årsregnskapets periode: 01.01.2023 - 31.12.2023

Konsern

Morselskap i konsern: Nei

Regnskapsregler

Regler for små foretak benyttet: Ja
Benyttet ved utarbeidelsen av
årsregnskapet til selskapet: Regnskapslovens alminnelige regler

Årsregnskapet fastsatt av kompetent organ

Bekreftet av representant for selskapet: VALUE OSLO AS
Dato for fastsettelse av årsregnskapet: 26.03.2024

Revisjon

Selskapet har besluttet at årsregnskapet
ikke skal revideres: Ja
Årsregnskapet er utarbeidet av ekstern
autorisert regnskapsfører: Ja

Grunnlag for avgivelse

År 2023: Årsregnskap er elektronisk innlevert.
År 2022: Tall er hentet fra elektronisk innlevert årsregnskap fra 2023.

Det er ikke krav til at årsregnskapet m.v. som sendes til Regnskapsregisteret er undertegnet. Kontrollen på at dette er utført ligger hos revisor/enhetens øverste organ. Sikkerheten ivaretas ved at innsender har rolle/rettighet for innsending av årsregnskapet via Altinn, og ved at det bekreftes at årsregnskapet er fastsatt av kompetent organ.

Brønnøysundregistrene, 08.04.2024



Organisasjonsnr: 925 255 815
CELIK HOLDING AS

RESULTATREGNSKAP

Beløp i: NOK	Note	2023	2022
RESULTATREGNSKAP			
Kostnader			
Annen driftskostnad		13 282	5 314
Sum kostnader		13 282	5 314
Driftsresultat		-13 282	-5 314
Annen finansinntekt	1		
Annen finanskostnad	1		
Netto finans			
Ordinært resultat før skattekostnad		-13 282	-5 314
Skattekostnad på resultat	2		
Ordinært resultat etter skattekostnad		-13 282	-5 314
Årsresultat	3	-13 282	-5 314
Årsresultat etter minoritetsinteresser		-13 282	-5 314
Totalresultat		-13 282	-5 314
Overføringer og disponeringer			
Udekket tap		-13 282	-5 314
Sum overføringer og disponeringer		-13 282	-5 314



Organisasjonsnr: 925 255 815
CELIK HOLDING AS

BALANSE

Beløp i: NOK	Note	2023	2022
BALANSE - EIENDELER			
Anleggsmidler			
Immaterielle eiendeler			
Utsatt skattefordel	2		
Finansielle anleggsmidler			
Investeringer i aksjer og andeler		6 750	6 750
Sum finansielle anleggsmidler		6 750	6 750
Sum anleggsmidler		6 750	6 750
Omløpsmidler			
Varer			
Fordringer			
Andre kortsiktige fordringer		12 500	12 500
Sum fordringer		12 500	12 500
Investeringer			
Aksjer og andeler i foretak i samme konsern	1		
Markedsbaserte aksjer	1		
Markedsbaserte obligasjoner	1		
Andre markedsbaserte finansielle instrumenter	1		
Andre finansielle instrumenter	1		
Bankinnskudd, kontanter og lignende			
Bankinnskudd, kontanter o. l.	4	1 825	4 823
Sum bankinnskudd, kontanter og lignende		1 825	4 823
Sum omløpsmidler		14 325	17 323
SUM EIENDELER		21 075	24 073
BALANSE - EGENKAPITAL OG GJELD			
Egenkapital			
Innskutt egenkapital			
Aksjekapital	5	30 000	30 000



Beholdning av egne aksjer	5		
Annen innskutt egenkapital		-5 570	-5 570
Sum innskutt egenkapital		24 430	24 430
Opptjent egenkapital			
Udekket tap		18 639	5 357
Sum opptjent egenkapital		-18 639	-5 357
Sum egenkapital	3	5 791	19 073
Gjeld			
Langsiktig gjeld			
Utsatt skatt	2		
Annen langsiktig gjeld			
Sum langsiktig gjeld		0	0
Kortsiktig gjeld			
Betalbar skatt	2		
Annen kortsiktig gjeld		15 284	5 000
Sum kortsiktig gjeld		15 284	5 000
Sum gjeld		15 284	5 000
SUM EGENKAPITAL OG GJELD		21 075	24 073



Organisasjonsnr: 925 255 815
CELIK HOLDING AS

NOTEOPPLYSNINGER - SELSKAP - alle poster oppgitt i hele tall

Note

Antall årsverk i regnskapsåret
0.00

Sum Beløp

Balanseført verdi 31.12. Varige driftsmidler Immaterielle eiend.

Konsernregnskap

Morselskapet sitt navn

Forretningskontor for morselskapet

Begrunnelse for at datterselskap er utelatt fra konsolideringen

Samlet beløp - tilknyttet selskap Årets Fjorårets

Samlet beløp - foretak i samme konsern Årets Fjorårets

Samlet beløp - foretak i samme konsern Årets Fjorårets

Samlet beløp - felles kontrollert virksomhet Årets Fjorårets

Pantstillelse Beløp

Beholdning av egne aksjer Antall Pålydende Andel av aksjek.



BankID Signing
Ahmet Turan Celik
2024-04-03

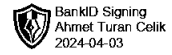


Årsregnskap 2023 Celik Holding AS

Resultatregnskap
Balanse
Noter til regnskapet



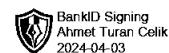
Org.nr.: 925 255 815



RESULTATREGNSKAP

CELIK HOLDING AS

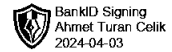
DRIFTSINNEKTER OG DRIFTSKOSTNADER	Note	2023	2022
Annen driftskostnad		13 282	5 314
Sum driftskostnader		13 282	5 314
Driftsresultat		-13 282	-5 314
Resultat før skattekostnad		-13 282	-5 314
Resultat		-13 282	-5 314
Årsresultat	3	-13 282	-5 314
OVERFØRINGER			
Overført til udekket tap		13 282	5 314
Sum overføringer		-13 282	-5 314



BALANSE

CELIK HOLDING AS

EIENDELER	Note	2023	2022
ANLEGGSMIDLER			
FINANSIELLE ANLEGGSMIDLER			
Investeringer i aksjer og andeler		6 750	6 750
Sum finansielle anleggsmidler		6 750	6 750
Sum anleggsmidler		6 750	6 750
OMLØPSMIDLER			
Andre kortsiktige fordringer		12 500	12 500
Sum fordringer		12 500	12 500
Bankinnskudd, kontanter o.l.	4	1 825	4 823
Sum omløpsmidler		14 325	17 323
Sum eiendeler		21 075	24 073



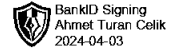
BALANSE

CELIK HOLDING AS

EGENKAPITAL OG GJELD	Note	2023	2022
EGENKAPITAL			
INNSKUTT EGENKAPITAL			
Aksjekapital	5	30 000	30 000
Annen innskutt egenkapital		-5 570	-5 570
Sum innskutt egenkapital		24 430	24 430
OPPTJENT EGENKAPITAL			
Udekket tap		-18 639	-5 357
Sum opptjent egenkapital		-18 639	-5 357
Sum egenkapital	3	5 791	19 073
GJELD			
Annen kortsiktig gjeld		15 284	5 000
Sum kortsiktig gjeld		15 284	5 000
Sum gjeld		15 284	5 000
Sum egenkapital og gjeld		21 075	24 073

26.03.2024
Styret i Celik Holding AS

Ahmet Turan Celik
styreleder/daglig leder



Regnskapsprinsipper

Årsregnskapet er satt opp i samsvar med regnskapsloven og NRS 8 - God regnskapsskikk for små foretak.

SKATT

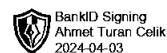
Skattekostnaden i resultatregnskapet omfatter både periodens betalbare skatt og endring i utsatt skatt. Utsatt skatt er beregnet med 22 % på grunnlag av de midlertidige forskjeller som eksisterer mellom regnskapsmessige og skattemessige verdier, samt ligningsmessig underskudd til fremføring ved utgangen av regnskapsåret. Skatteøkende og skattereduserende midlertidige forskjeller som reverserer eller kan reverseres i samme periode er utlignet og nettoført.

KLASSIFISERING OG VURDERING AV OMLØPSMIDLER

Omløpsmidler og kortsiktig gjeld omfatter normalt poster som forfaller til betaling innen ett år etter balansedagen, samt poster som knytter seg til varekretsløpet. Omløpsmidler vurderes til laveste verdi av anskaffelseskost og virkelig verdi.

FORDRINGER

Kundefordringer og andre fordringer oppføres til pålydende etter fradrag for avsetning til forventet tap. Avsetning til tap gjøres på grunnlag av en individuell vurdering av de enkelte fordringene.



BankID Signing
Ahmet Turan Celik
2024-04-03

Note 1 Verdipapirer

	Eier- andel	Stemme- andel	Anskaffelses kost	Balanseført verdi
House Of Living AS	18,0%	18,0%	4 500	4 500
Vary AS	4,5%	4,5%	2 250	2 250
Sum			6 750	6 750

Note 2 Skatt

Årets skattekostnad	2023	2022
Resultatført skatt på ordinært resultat:		
Betalbar skatt	0	0
Endring i utsatt skattefordel	0	0
Skattekostnad ordinært resultat	0	0
Skattepliktig inntekt:		
Resultat før skatt	-13 282	-5 314
Permanente forskjeller	0	0
Skattepliktig inntekt	-13 282	-5 314
Betalbar skatt i balansen:		
Betalbar skatt på årets resultat	0	0
Sum betalbar skatt i balansen	0	0

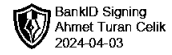
Skatteeffekten av midlertidige forskjeller og underskudd til fremføring som har gitt opphav til utsatt skatt og utsatte skattefordeler, spesifisert på typer av midlertidige forskjeller

	2023	2022	Endring
Akkumulert fremførbart underskudd	-24 209	-10 927	13 282
Inngår ikke i beregningen av utsatt skatt	24 209	10 927	-13 282
Utsatt skattefordel (22 %)	0	0	0

I henhold til God regnskapsskikk for små foretak balanseføres ikke utsatt skattefordel.

Note 3 Egenkapital

	Aksjekapital	Overkurs	Annen Innskutt egenkapital	Udekket tap	Sum egenkapital
Pr. 31.12.2022	30 000	0	-5 570	-5 357	19 073
Årets resultat				-13 282	-13 282
Pr 31.12.2023	30 000	0	-5 570	-18 639	5 791



Note 4 Bankinnskudd

Posten inneholder kun frie midler.

Note 5 Aksjonærer

AKSJEKAPITALEN I CELIK HOLDING AS PR. 31.12 BESTÅR AV:

	Antall	Pålydende	Bokført
Ordinære aksjer	30 000	1,0	30 000
Sum	30 000		30 000

EIERSTRUKTUR

De største aksjonærene i % pr. 31.12 var:

	Ordinære	Eierandel	Stemmeandel
Ahmet Turan Celik	30 000	100,0	100,0