



ÅRSREGNSKAPET FOR REGNSKAPSÅRET 2023 - GENERELL INFORMASJON

Enheten

Organisasjonsnummer: 919 349 697
Organisasjonsform: Aksjeselskap
Foretaksnavn: FJORD MILJØ AS
Forretningsadresse: Nordfjordvegen 4671
6770 NORDFJORDEID

Regnskapsår

Årsregnskapets periode: 01.01.2023 - 31.12.2023

Konsern

Morselskap i konsern: Nei

Regnskapsregler

Regler for små foretak benyttet: Ja
Benyttet ved utarbeidelsen av årsregnskapet til selskapet: Regnskapslovens alminnelige regler

Årsregnskapet fastsatt av kompetent organ

Bekreftet av representant for selskapet: Sven-Jørgen Strømmen
Dato for fastsettelse av årsregnskapet: 23.05.2024

Grunnlag for avgivelse

År 2023: Årsregnskapet er elektronisk innlevert
År 2022: Tall er hentet fra elektronisk innlevert årsregnskap fra 2023

Det er ikke krav til at årsregnskapet m.v. som sendes til Regnskapsregisteret er undertegnet. Kontrollen på at dette er utført ligger hos revisor/enhetens øverste organ. Sikkerheten ivaretas ved at innsender har rolle/rettighet for innsending av årsregnskapet via Altinn, og ved at det bekreftes at årsregnskapet er fastsatt av kompetent organ.

Brønnøysundregistrene, 07.08.2025



Resultatregnskap

Beløp i: NOK	Note	2023	2022
RESULTATREKNESKAP			
Inntekter			
Salgsinntekt		45 562 395	102 091 683
Annen driftsinntekt		30 042	626 165
Sum inntekter		45 592 437	102 717 848
Kostnader			
Endring i beholdning av varer under tilverking og ferdig tilverka varer		-41 309 692	-5 365 536
Varekostnad	1	78 834 343	104 723 694
Lønnskostnad	2	3 417 514	3 093 365
Avskrivning av driftsmidler og immaterielle eiendeler	3	120 565	103 028
Annen driftskostnad		4 624 019	2 844 706
Sum kostnader		45 686 749	105 399 257
Driftsresultat		-94 312	-2 681 409
Finansinntekter og finanskostnader			
Anna renteinntekt		62 602	3 848
Annen finansinntekt		171 831	9 262
Sum finansinntekter		234 433	13 110
Annan rentekostnad		1 255	11 542
Annen finanskostnad		34 213	3 247
Sum finanskostnader		35 468	14 790
Netto finans		198 965	-1 679
Ordinært resultat før skattekostnad		104 653	-2 683 088
Skattekostnad på resultat	4		-1 897 589
Ordinært resultat etter skattekostnad		104 653	-785 499
Årsresultat	5	104 653	-785 499
Årsresultat etter minoritetsinteresser		104 653	-785 499



Resultatregnskap

Beløp i: NOK	Note	2023	2022
Totalresultat		104 653	-785 499
Overføringer og disponeringar			
Udekt tap	5	104 653	-785 499
Sum overføringer og disponeringar		104 653	-785 499



Balanse

Beløp i: NOK	Note	2023	2022
BALANSE - EIGEDELAR			
Anleggsmiddel			
Immaterielle egedelar			
Akvakulturtillatelser/Konsesjonar		96 000	96 000
Utsett skattefordel	4		
Sum immaterielle egedelar		96 000	96 000
Varige driftsmiddel			
Tomter, bygninger o.a. fast eiendom	3		
Maskiner og anlegg	3		
Skip og flytende installasjoner	3		
Driftsløsøre, inventar o.a. utstyr	3	235 302	142 000
Sum varige driftsmiddel	3	235 302	142 000
Finansielle anleggsmiddel			
Lån til føretak i same konsern	6		
Investeringer i aksjer og andeler	7	699 993	199 993
Sum finansielle anleggsmiddel		699 993	199 993
Sum anleggsmiddel		1 031 295	437 993
Omløpsmiddel			
Varer			
Sum varer	1	54 194 184	12 884 492
Krav			
Kundefordringer	8	41 066 673	182 369
Andre kortsiktige fordringer	6	2 528 471	1 293 515
Konsernkrav	6	7 000 000	7 000 000
Sum krav		50 595 144	8 475 884
Investeringar			
Marknadsbaserte aksjar	7	12 641 150	
Markedsbaserte obligasjoner	7		
Sum investeringar		12 641 150	



Balanse

Beløp i: NOK	Note	2023	2022
Bankinnskott, kontantar og liknande			
Bankinnskudd, kontanter o.l.	9	2 920 770	14 476 471
Sum bankinnskott, kontantar og liknande		2 920 770	14 476 471
Sum omløpsmiddel		120 351 248	35 836 847
SUM EIGEDELAR		121 382 543	36 274 840

BALANSE - EIGENKAPITAL OG GJELD

Eigenkapital

Innskoten eigenkapital

Aksjekapital	5, 10	8 657 000	8 500 000
Behaldning av egne aksjar	10		
Annan innskoten eigenkapital		7 272 259	7 272 259
Sum innskoten eigenkapital		15 929 259	15 772 259

Opptent eigenkapital

Annen egenkapital	11		
Udekt tap	5	10 196 731	10 301 384
Sum opptent eigenkapital		-10 196 731	-10 301 384

Sum eigenkapital

5 5 732 528 5 470 875

Gjeld

Langsiktig gjeld

Utsett skatt	4		
Anna langsiktig gjeld			
Gjeld til kredittinstitusjonar			66 648
Langsiktig konserngjeld	6		
Ansvarleg lånekapital	6	2 700 000	2 700 000
Sum anna langsiktig gjeld		2 700 000	2 766 648

Sum langsiktig gjeld

2 700 000 2 766 648

Kortsiktig gjeld

Leverandørgjeld		104 677 463	12 590 919
-----------------	--	-------------	------------



Balanse

Beløp i: NOK	Note	2023	2022
Betalbar skatt	4		
Skyldig offentlige avgifter		3 930 155	10 486 223
Kortsiktig konserngjeld	6	3 950 000	4 149 992
Annen kortsiktig gjeld		392 397	810 183
Sum kortsiktig gjeld		112 950 015	28 037 317
Sum gjeld		115 650 015	30 803 965
SUM EIGENKAPITAL OG GJELD		121 382 543	36 274 840



Brønnøysundregistrene

ÅRSREGNSKAP FOR REGNSKAPSÅRET 2023 - GENERELL INFORMASJON

Journalnummer: 2024 460236

Enheten

Organisasjonsnummer: 919 349 697
Organisasjonsform: Aksjeselskap
Foretaksnavn: FJORD MILJØ AS
Forretningsadresse: Nordfjordvegen 4671
6770 NORDFJORDEID

Regnskapsår

Årsregnskapets periode: 01.01.2023 - 31.12.2023

Konsern

Morselskap i konsern: Nei

Regnskapsregler

Regler for små foretak benyttet: Ja
Benyttet ved utarbeidelsen av
årsregnskapet til selskapet: Regnskapslovens alminnelige regler

Årsregnskapet fastsatt av kompetent organ

Bekreftet av representant for selskapet: Sven-Jørgen Strømmen
Dato for fastsettelse av årsregnskapet: 23.05.2024

Revisjon

Årsregnskapet er utarbeidet av ekstern
autorisert regnskapsfører: Ja
Ekstern autorisert regnskapsfører har i
løpet av regnskapsåret bistått ved den
løpende regnskapsføringen eller utført
andre tjenester for selskapet enn å
utarbeide årsregnskapet: Ja

Grunnlag for avgivelse

År 2023: Årsregnskap er elektronisk innlevert.
År 2022: Tall er hentet fra elektronisk innlevert årsregnskap fra 2023.

Det er ikke krav til at årsregnskapet m.v. som sendes til Regnskapsregisteret er undertegnet. Kontrollen på at dette er utført ligger hos revisor/enhetens øverste organ. Sikkerheten ivaretas ved at innsender har rolle/rettighet for innsending av årsregnskapet via Altinn, og ved at det bekreftes at årsregnskapet er fastsatt av kompetent organ.

Brønnøysundregistrene, 12.06.2024

Brønnøysundregistrene
Postadresse: Postboks 900, 8910 Brønnøysund
Telefon: 75 00 75 00
E-post: firmapost@brreg.no Internett: www.brreg.no
Organisasjonsnummer: 974 760 673



Organisasjonsnr: 919 349 697
FJORD MILJØ AS

RESULTATREGNSKAP

Beløp i: NOK	Note	2023	2022
RESULTATREKNESKAP			
Inntekter			
Salgsinntekt		45 562 395	102 091 683
Annen driftsinntekt		30 042	626 165
Sum inntekter		45 592 437	102 717 848
Kostnader			
Endring i beholdning av varer under tilverking og ferdig tilverka varer		-41 309 692	-5 365 536
Varekostnad	1	78 834 343	104 723 694
Lønnskostnad	2	3 417 514	3 093 365
Avskrivning av driftsmidler og immaterielle eiendeler	3	120 565	103 028
Annen driftskostnad		4 624 019	2 844 706
Sum kostnader		45 686 749	105 399 257
Driftsresultat		-94 312	-2 681 409
Finansinntekter og finanskostnader			
Anna renteinntekt		62 602	3 848
Annen finansinntekt		171 831	9 262
Sum finansinntekter		234 433	13 110
Annan rentekostnad		1 255	11 542
Annen finanskostnad		34 213	3 247
Sum finanskostnader		35 468	14 790
Netto finans		198 965	-1 679
Ordinært resultat før skattekostnad			
Skattekostnad på resultat	4	104 653	-2 683 088
Ordinært resultat etter skattekostnad		104 653	-785 499
Årsresultat	5	104 653	-785 499
Årsresultat etter minoritetsinteresser		104 653	-785 499
Totalresultat		104 653	-785 499
Overføringer og disponeringar			
Udekt tap	5	104 653	-785 499
Sum overføringer og disponeringar		104 653	-785 499





Organisasjonsnr: 919 349 697
FJORD MILJØ AS

BALANSE

Beløp i: NOK	Note	2023	2022
BALANSE - EIGEDELAR			
Anleggsmiddel			
Immaterielle egedelar			
Akvakulturtillatelser/ Konsesjonar		96 000	96 000
Utsett skattefordel	4		
Sum immaterielle egedelar		96 000	96 000
Varige driftsmiddel			
Tomter, bygninger o.a. fast eiendom	3		
Maskiner og anlegg	3		
Skip og flytende installasjoner	3		
Driftsløsøre, inventar o. a. utstyr	3	235 302	142 000
Sum varige driftsmiddel	3	235 302	142 000
Finansielle anleggsmiddel			
Lån til foretak i same konsern	6		
Investeringer i aksjer og andeler	7	699 993	199 993
Sum finansielle anleggsmiddel		699 993	199 993
Sum anleggsmiddel		1 031 295	437 993
Omløpsmiddel			
Varer			
Sum varer	1	54 194 184	12 884 492
Krav			
Kundefordringer	8	41 066 673	182 369
Andre kortsiktige fordringer	6	2 528 471	1 293 515
Konsernkrav	6	7 000 000	7 000 000
Sum krav		50 595 144	8 475 884
Investeringar			
Marknadsbaserte aksjar	7	12 641 150	
Markedsbaserte obligasjoner	7		
Sum investeringar		12 641 150	
Bankinnskott, kontantar og liknande			
Bankinnskudd, kontanter o. l.	9	2 920 770	14 476 471
Sum bankinnskott, kontantar og liknande		2 920 770	14 476 471



Sum omløpsmiddel		120 351 248	35 836 847
SUM EIGEDLAR		121 382 543	36 274 840
BALANSE - EIGENKAPITAL OG GJELD			
Eigenkapital			
Innskoten eigenkapital			
Aksjekapital	5, 10	8 657 000	8 500 000
Beholdning av egne aksjar	10		
Annan innskoten eigenkapital		7 272 259	7 272 259
Sum innskoten eigenkapital		15 929 259	15 772 259
Opptent eigenkapital			
Annen egenkapital	11		
Udekt tap	5	10 196 731	10 301 384
Sum opptent eigenkapital		-10 196 731	-10 301 384
Sum eigenkapital	5	5 732 528	5 470 875
Gjeld			
Langsiktig gjeld			
Utsett skatt	4		
Anna langsiktig gjeld			
Gjeld til kredittinstitusjonar			66 648
Langsiktig konserngjeld	6		
Ansvarleg lånekapital	6	2 700 000	2 700 000
Sum anna langsiktig gjeld		2 700 000	2 766 648
Sum langsiktig gjeld		2 700 000	2 766 648
Kortsiktig gjeld			
Leverandørgjeld		104 677 463	12 590 919
Betalbar skatt	4		
Skyldig offentlige avgifter		3 930 155	10 486 223
Kortsiktig konserngjeld	6	3 950 000	4 149 992
Annen kortsiktig gjeld		392 397	810 183
Sum kortsiktig gjeld		112 950 015	28 037 317
Sum gjeld		115 650 015	30 803 965
SUM EIGENKAPITAL OG GJELD		121 382 543	36 274 840



Organisasjonsnr: 919 349 697
FJORD MILJØ AS

NOTEOPPLYSNINGER - SELSKAP - alle poster oppgitt i hele tall

Note

Tal på årsverk i regnskapsåret
5.00

<u>Sum</u>	<u>Beløp</u>
<u>Balanseført verdi 31.12.</u>	<u>Varige driftsmiddel Immaterielle eigned.</u>

Konsernregnskap

Morselskapet sitt navn

Forretningskontor for morselskapet

Grunn til at dotterselskap ikke er tatt med i konsolideringa

<u>Samla beløp - tilknytt selskap</u>	<u>Årets</u>	<u>Fjorårets</u>
---------------------------------------	--------------	------------------

<u>Samla beløp - foretak i samme konsern</u>	<u>Årets</u>	<u>Fjorårets</u>
--	--------------	------------------

<u>Samla beløp - foretak i samme konsern</u>	<u>Årets</u>	<u>Fjorårets</u>
--	--------------	------------------

<u>Samla beløp - felles kontrollert verksemd</u>	<u>Årets</u>	<u>Fjorårets</u>
--	--------------	------------------

<u>Pantstillinger</u>	<u>Beløp</u>
-----------------------	--------------

<u>Behaldning av egne aksjar</u>	<u>Tal på aksjar Pålydande</u>	<u>Andel av aksjek.</u>
----------------------------------	--------------------------------	-------------------------



Årsregnskap 2023
Fjord Miljø AS

Årsregnskap
Balanse
Noter



Org.nr.: 919 349 697



RESULTATREGNSKAP

FJORD MILJØ AS

DRIFTSINNEKTER OG DRIFTSKOSTNADER	Note	2023	2022
Salgsinntekt		45 562 395	102 091 683
Annen driftsinntekt		30 042	626 165
Sum driftsinntekter		45 592 437	102 717 848
Varekostnad	1	78 834 343	104 723 694
End. beh. varer u.tilv. og ferdigvarer		-41 309 692	-5 365 536
Lønnskostnad	2	3 417 514	3 093 365
Avskrivning av driftsmidler og immaterielle eiendeler	3	120 565	103 028
Annen driftskostnad		4 624 019	2 844 706
Sum driftskostnader		45 686 749	105 399 257
Driftsresultat		-94 312	-2 681 409
FINANSINNEKTER OG FINANSKOSTNADER			
Annen renteinntekt		62 602	3 848
Annen finansinntekt		171 831	9 262
Annen rentekostnad		1 255	11 542
Annen finanskostnad		34 213	3 247
Resultat av finansposter		198 965	-1 679
Resultat før skattekostnad		104 653	-2 683 088
Skattekostnad på resultat	4	0	-1 897 589
Årsresultat	5	104 653	-785 499
OVERFØRINGER			
Avsatt til dekning av tidligere udekket tap	5	104 653	0
Overført til udekket tap		0	785 499
Sum overføringer		104 653	-785 499



BALANSE

FJORD MILJØ AS

EIENDELER	Note	2023	2022
ANLEGGSMIDLER			
IMMATERIELLE EIENDELER			
Akvakulturtillatelser/Konsesjonar		96 000	96 000
Sum immaterielle eiendeler		96 000	96 000
VARIGE DRIFTSMIDLER			
Driftsløsøre, inventar o.a. utstyr	3	235 302	142 000
Sum varige driftsmidler	3	235 302	142 000
FINANSIELLE ANLEGGSMIDLER			
Investeringer i aksjer og andeler	7	699 993	199 993
Sum finansielle anleggsmidler		699 993	199 993
Sum anleggsmidler		1 031 295	437 993
OMLØPSMIDLER			
Lager av varer og annen beholdning	1	54 194 184	12 884 492
FORDRINGER			
Kundefordringer	8	41 066 673	182 369
Andre kortsiktige fordringer	6	2 528 471	1 293 515
Konsernfordringer	6	7 000 000	7 000 000
Sum fordringer		50 595 144	8 475 884
INVESTERINGER			
Fond Sparebanken Vest	7	12 641 150	0
Sum investeringer		12 641 150	0
Bankinnskudd, kontanter o.l.	9	2 920 770	14 476 471
Sum omløpsmidler		120 351 248	35 836 847
Sum eiendeler		121 382 543	36 274 840



BALANSE

FJORD MILJØ AS

EGENKAPITAL OG GJELD	Note	2023	2022
EGENKAPITAL			
INNSKUTT EGENKAPITAL			
Aksjekapital	5, 10	8 657 000	8 500 000
Annen innskutt egenkapital		7 272 259	7 272 259
Sum innskutt egenkapital		15 929 259	15 772 259
OPPTJENT EGENKAPITAL			
Udekket tap	5	-10 196 731	-10 301 384
Sum opptjent egenkapital		-10 196 731	-10 301 384
Sum egenkapital	5	5 732 528	5 470 875
GJELD			
AVSETNING FOR FORPLIKTELSER			
ANNEN LANGSIKTIG GJELD			
Ansvarlig lån SJS AS	6	2 700 000	2 700 000
Gjeld til kredittinstitusjoner		0	66 648
Sum annen langsiktig gjeld		2 700 000	2 766 648
KORTSIKTIG GJELD			
Leverandørgjeld		104 677 463	12 590 919
Skyldig offentlige avgifter		3 930 155	10 486 223
Konserngjeld	6	3 950 000	4 149 992
Annen kortsiktig gjeld		392 397	810 183
Sum kortsiktig gjeld		112 950 015	28 037 317
Sum gjeld		115 650 015	30 803 965
Sum egenkapital og gjeld		121 382 543	36 274 840

Nordfjordeid, 23.05.2024
Styret i Fjord Miljø AS

Rune Drabløs Sætren
styreleder

Elisabeth Birkeland Hatlenes
styremedlem

Frode Strømmen
styremedlem

Asle Rasmus Seljeseth
styremedlem

Sven-Jørgen Strømmen
styremedlem



Regnskapsprinsipper

Årsregnskapet er satt opp i samsvar med regnskapsloven og NRS 8 - God regnskapsskikk for små foretak.

DRIFTSINNTEKTER

Inntektsføring ved salg av varer skjer på leveringstidspunktet. Tjenester inntektsføres etter hvert som de leveres.

SKATT

Skattekostnaden i resultatregnskapet omfatter både periodens betalbare skatt og endring i utsatt skatt. Utsatt skatt er beregnet med 22 % på grunnlag av de midlertidige forskjeller som eksisterer mellom regnskapsmessige og skattemessige verdier, samt ligningsmessig underskudd til fremføring ved utgangen av regnskapsåret. Skatteøkende og skattereduserende midlertidige forskjeller som reverserer eller kan reverseres i samme periode er utlignet og nettoført.

KLASSIFISERING OG VURDERING AV ANLEGGSMIDLER

Anleggsmidler omfatter eiendeler bestemt til varig eie og bruk. Anleggsmidler er vurdert til anskaffelseskost. Varige driftsmidler balanseføres og avskrives over driftsmidlets økonomiske levetid. Avskrivningsperioden for fast eiendom anskaffet etter 2009 er dekomponert i en del som gjelder råbygget og en del som gjelder faste tekniske installasjoner. Varige driftsmidler nedskrives til gjenvinnbart beløp ved verdifall som forventes ikke å være forbigående. Gjenvinnbart beløp er det høyeste av netto salgsverdi og verdi i bruk. Verdi i bruk er nåverdi av fremtidige kontantstrømmer knyttet til eiendelen. Nedskrivningen reverseres når grunnlaget for nedskrivningen ikke lenger er til stede.

KLASSIFISERING OG VURDERING AV OMLØPSMIDLER

Omløpsmidler og kortsiktig gjeld omfatter normalt poster som forfaller til betaling innen ett år etter balansedagen, samt poster som knytter seg til varekretsløpet. Omløpsmidler vurderes til laveste verdi av anskaffelseskost og virkelig verdi.

VARER

Varer er vurdert til det laveste av anskaffelseskost og netto salgsverdi.

FORDRINGER

Kundefordringer og andre fordringer oppføres til pålydende etter fradrag for avsetning til forventet tap. Avsetning til tap gjøres på grunnlag av en individuell vurdering av de enkelte fordringene.

Note 1 Varer

Varelager	2023	2022
Lager av Oppdrettsfisk inkl för i merder	50 253 009	9 750 567
Lager av egentilvirkede ferdigvarer	3 941 175	3 133 925
Sum varelager	54 194 184	12 884 492



Note 2 Lønnskostnader og antall årsverk

LØNSSKOSTNADER

	2023	2022
Lønninger	2 793 079	2 596 344
Arbeidsgiveravgift	388 023	294 258
Pensjonskostnader	206 110	0
Andre ytelser	30 302	202 763
Sum	3 417 514	3 093 365

Selskapet har i 2023 sysselsatt 5 årsverk.

Note 3 Anleggsmidler

	Driftsløse, inventar ol.	Sum
Anskaffelseskost pr. 01.01.23	508 155	508 155
+ Tilgang kjøpte driftsmidler	213 867	213 867
= Anskaffelseskost 31.12.23	722 022	722 022
Akkumulerte avskrivninger 31.12.23	486 720	486 720
= Bokført verdi 31.12.23	235 302	235 302
Årets ordinære avskrivninger	120 565	120 565
Økonomisk levetid	5-10 år	
Avskrivningsplan	saldo 0-33%	

Note 4 Skatt

Årets skattekostnad	2023	2022
Resultatført skatt på ordinært resultat:		
Betalbar skatt	0	-738 121
For mye/lite avsatt tidligere år	0	-1 159 468
Endring i utsatt skattefordel	0	0
Skattekostnad ordinært resultat	0	-1 897 589
Skattepliktig inntekt:		
Resultat før skatt	104 653	-2 683 085
Permanente forskjeller	-2 250 411	20 269
Endring i midlertidige forskjeller	5 204 912	-674 477
Mottatt konsernbidrag	0	3 355 097
Anvendelse av fremførbart underskudd	-3 059 154	-17 801
Skattepliktig inntekt	0	3
Betalbar skatt i balansen:		
Betalbar skatt på årets resultat	0	0
Sum betalbar skatt i balansen	0	0



Skatteeffekten av midlertidige forskjeller og underskudd til fremføring som har gitt opphav til utsatt skatt og utsatte skattefordeler, spesifisert på typer av midlertidige forskjeller

	2023	2022	Endring
Varige driftsmidler	-58 412	-23 636	34 776
Varebeholdning	-2 966 558	2 203 578	5 170 136
Sum	-3 024 970	2 179 942	5 204 912
Akkumulert fremførbart underskudd	-6 600 779	-9 659 933	-3 059 154
Inngår ikke i beregningen av utsatt skatt	9 625 749	7 479 991	-2 145 758
Utsatt skattefordel (22 %)	0	0	0

I henhold til God regnskapsskikk for små foretak balanseføres ikke utsatt skattefordel.

Note 5 Egenkapital

	Aksjekapital	Udekket tap	Annen innskutt egenkapital	Annen egenkapital	Sum egenkapital
Pr. 31.12.2022	8 500 000	-10301384	7 272 259	0	5 470 875
Årets resultat				104 653	104 653
Emisjon	157 000			0	157 000
Pr 31.12.2023	8 657 000	-10 301 384	7 272 259	104 653	5 732 528

Note 6 Mellomværende med selskap i samme konsern

	2023	2022
Fordringer		
Andre kortsiktige fordringer konsern	7 000 000	7 000 000
Sum	7 000 000	7 000 000
Gjeld		
Lån fra foretak i samme konsern	0	4 149 992
Annen kortsiktig gjeld konsern	6 650 000	0
Sum	6 650 000	4 149 992

Note 7 Verdipapirer

	Anskaffelses kost	Balanseført verdi
Aksjer i Inviro AS	199 992	
Aksjer i Turing AS	500 000	
Fond SPV	12 641 150	
Sum	13 341 142	



Note 8 Kundefordringer

	2023	2022
Kundefordringer til pålydende	41 066 673	182 369
Balanseført verdi av kundefordringer 31.12	41 066 673	182 369
Sum resultatførte tap på krav	0	0

Note 9 Bankinnskudd

Innestående midler på skattetrekkkonto (bundne midler) er på kr. 187 531.

Note 10 Aksjonærer

AKSJEKAPITALEN I FJORD MILJØ AS PR. 31.12 BESTÅR AV:

	Antall	Pålydende	Bokført
Ordinære aksjer	8 657 000	1,0	8 657 000
Sum	8 657 000		8 657 000

EIERSTRUKTUR

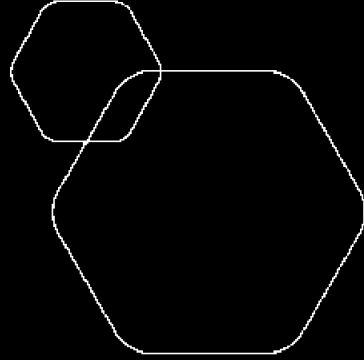
De største aksjonærene i % pr. 31.12 var:

	Ordinære	Eierandel	Stemmeandel
SJS AS	7 877 870	91,0	91,0
HI Holding AS	779 130	9,0	9,0
Totalt antall aksjer	8 657 000	100,0	100,0

Note 11 Fortsatt drift

Resultatet for 2023 viser et overskudd på kr. 104 653 etter skatt, mot kr. -785 496 i 2022.


Styret vurderer at forutsetningene for fortsatt drift er til stede og legger det til grunn for sin virksomhet.





Årsregnskap 2023

Fjord Miljø AS

 BankID Signing
Elisabeth Birkeland Hattenes
2024-05-23

 BankID Signing
Asle Rasmus Seljeseth
2024-05-23

 BankID Signing
Frode Strømmen
2024-05-24

 BankID Signing
Sven-Jørgen Strømmen
2024-05-27

 BankID Signing
Rune Drablos Sætren
2024-05-28

Årsregnskap
Balanse
Noter

Org.nr.: 919 349 697



RESULTATREGNSKAP

FJORD MILJØ AS

DRIFTSINNEKTER OG DRIFTSKOSTNADER	Note	2023	2022
Salgsinntekt		45 562 395	102 091 683
Annen driftsinntekt		30 042	626 165
Sum driftsinntekter		45 592 437	102 717 848
Varekostnad	1	78 834 343	104 723 694
End. beh. varer u.tilv. og ferdigvarer		-41 309 692	-5 365 536
Lønnskostnad	2	3 417 514	3 093 365
Avskrivning av driftsmidler og immaterielle eiendeler	3	120 565	103 028
Annen driftskostnad		4 624 019	2 844 706
Sum driftskostnader		45 686 749	105 399 257
Driftsresultat		-94 312	-2 681 409
FINANSINNEKTER OG FINANSKOSTNADER			
Annen renteinntekt		62 602	3 848
Annen finansinntekt		171 831	9 262
Annen rentekostnad		1 255	11 542
Annen finanskostnad		34 213	3 247
Resultat av finansposter		198 965	-1 679
Resultat før skattekostnad		104 653	-2 683 088
Skattekostnad på resultat	4	0	-1 897 589
Årsresultat	5	104 653	-785 499
OVERFØRINGER			
Avsatt til dekning av tidligere udekket tap	5	104 653	0
Overført til udekket tap		0	785 499
Sum overføringer		104 653	-785 499



BALANSE

FJORD MILJØ AS

EIENDELER	Note	2023	2022
ANLEGGSMIDLER			
IMMATERIELLE EIENDELER			
Akvakulturtillatelser/Konsesjonar		96 000	96 000
Sum immaterielle eiendeler		96 000	96 000
VARIGE DRIFTSMIDLER			
Driftsløsøre, inventar o.a. utstyr	3	235 302	142 000
Sum varige driftsmidler	3	235 302	142 000
FINANSIELLE ANLEGGSMIDLER			
Investeringer i aksjer og andeler	7	699 993	199 993
Sum finansielle anleggsmidler		699 993	199 993
Sum anleggsmidler		1 031 295	437 993
OMLØPSMIDLER			
Lager av varer og annen beholdning	1	54 194 184	12 884 492
FORDRINGER			
Kundefordringer	8	41 066 673	182 369
Andre kortsiktige fordringer	6	2 528 471	1 293 515
Konsernfordringer	6	7 000 000	7 000 000
Sum fordringer		50 595 144	8 475 884
INVESTERINGER			
Fond Sparebanken Vest	7	12 641 150	0
Sum investeringer		12 641 150	0
Bankinnskudd, kontanter o.l.	9	2 920 770	14 476 471
Sum omløpsmidler		120 351 248	35 836 847
Sum eiendeler		121 382 543	36 274 840



BALANSE

FJORD MILJØ AS

EGENKAPITAL OG GJELD	Note	2023	2022
EGENKAPITAL			
INNSKUTT EGENKAPITAL			
Aksjekapital	5, 10	8 657 000	8 500 000
Annen innskutt egenkapital		7 272 259	7 272 259
Sum innskutt egenkapital		15 929 259	15 772 259
OPPTJENT EGENKAPITAL			
Udekket tap	5	-10 196 731	-10 301 384
Sum opptjent egenkapital		-10 196 731	-10 301 384
Sum egenkapital	5	5 732 528	5 470 875
GJELD			
AVSETNING FOR FORPLIKTELSER			
ANNEN LANGSIKTIG GJELD			
Ansvarlig lån SJS AS	6	2 700 000	2 700 000
Gjeld til kredittinstitusjoner		0	66 648
Sum annen langsiktig gjeld		2 700 000	2 766 648
KORTSIKTIG GJELD			
Leverandørgjeld		104 677 463	12 590 919
Skyldig offentlige avgifter		3 930 155	10 486 223
Konserngjeld	6	3 950 000	4 149 992
Annen kortsiktig gjeld		392 397	810 183
Sum kortsiktig gjeld		112 950 015	28 037 317
Sum gjeld		115 650 015	30 803 965
Sum egenkapital og gjeld		121 382 543	36 274 840

Nordfjordeid, 23.05.2024
Styret i Fjord Miljø AS

Rune Drabløs Sætren
styreleder

Elisabeth Birkeland Hatlenes
styremedlem

Frode Strømmen
styremedlem

Asle Rasmus Seljeseth
styremedlem

Sven-Jørgen Strømmen
styremedlem



Regnskapsprinsipper

Årsregnskapet er satt opp i samsvar med regnskapsloven og NRS 8 - God regnskapsskikk for små foretak.

DRIFTSINNETEKTER

Inntektsføring ved salg av varer skjer på leveringstidspunktet. Tjenester inntektsføres etter hvert som de leveres.

SKATT

Skattekostnaden i resultatregnskapet omfatter både periodens betalbare skatt og endring i utsatt skatt. Utsatt skatt er beregnet med 22 % på grunnlag av de midlertidige forskjeller som eksisterer mellom regnskapsmessige og skattemessige verdier, samt ligningsmessig underskudd til fremføring ved utgangen av regnskapsåret. Skatteøkende og skattereduserende midlertidige forskjeller som reverserer eller kan reverseres i samme periode er utlignet og nettoført.

KLASSIFISERING OG VURDERING AV ANLEGGSMIDLER

Anleggsmidler omfatter eiendeler bestemt til varig eie og bruk. Anleggsmidler er vurdert til anskaffelseskost. Varige driftsmidler balanseføres og avskrives over driftsmidlets økonomiske levetid. Avskrivningsperioden for fast eiendom anskaffet etter 2009 er dekomponert i en del som gjelder råbygget og en del som gjelder faste tekniske installasjoner. Varige driftsmidler nedskrives til gjenvinnbart beløp ved verdifall som forventes ikke å være forbigående. Gjenvinnbart beløp er det høyeste av netto salgsverdi og verdi i bruk. Verdi i bruk er nåverdi av fremtidige kontantstrømmer knyttet til eiendelen. Nedskrivningen reverseres når grunnlaget for nedskrivningen ikke lenger er til stede.

KLASSIFISERING OG VURDERING AV OMLØPSMIDLER

Omløpsmidler og kortsiktig gjeld omfatter normalt poster som forfaller til betaling innen ett år etter balansedagen, samt poster som knytter seg til varekretsløpet. Omløpsmidler vurderes til laveste verdi av anskaffelseskost og virkelig verdi.

VARER

Varer er vurdert til det laveste av anskaffelseskost og netto salgsverdi.

FORDRINGER

Kundefordringer og andre fordringer oppføres til pålydende etter fradrag for avsetning til forventet tap. Avsetning til tap gjøres på grunnlag av en individuell vurdering av de enkelte fordringene.

Note 1 Varer

Varelager	2023	2022
Lager av Oppdrettsfisk inkl för i merder	50 253 009	9 750 567
Lager av egentilvirkede ferdigvarer	3 941 175	3 133 925
Sum varelager	54 194 184	12 884 492



Note 2 Lønnskostnader og antall årsverk

LØNSSKOSTNADER

	2023	2022
Lønninger	2 793 079	2 596 344
Arbeidsgiveravgift	388 023	294 258
Pensjonskostnader	206 110	0
Andre ytelser	30 302	202 763
Sum	3 417 514	3 093 365

Selskapet har i 2023 sysselsatt 5 årsverk.

Note 3 Anleggsmidler

	Driftsløse, inventar ol.	Sum
Anskaffelseskost pr. 01.01.23	508 155	508 155
+ Tilgang kjøpte driftsmidler	213 867	213 867
= Anskaffelseskost 31.12.23	722 022	722 022
Akkumulerte avskrivninger 31.12.23	486 720	486 720
= Bokført verdi 31.12.23	235 302	235 302
Årets ordinære avskrivninger	120 565	120 565
Økonomisk levetid	5-10 år	
Avskrivningsplan	saldo 0-33%	

Note 4 Skatt

Årets skattekostnad	2023	2022
Resultatført skatt på ordinært resultat:		
Betalbar skatt	0	-738 121
For mye/lite avsatt tidligere år	0	-1 159 468
Endring i utsatt skattefordel	0	0
Skattekostnad ordinært resultat	0	-1 897 589
Skattepliktig inntekt:		
Resultat før skatt	104 653	-2 683 085
Permanente forskjeller	-2 250 411	20 269
Endring i midlertidige forskjeller	5 204 912	-674 477
Mottatt konsernbidrag	0	3 355 097
Anvendelse av fremførbart underskudd	-3 059 154	-17 801
Skattepliktig inntekt	0	3
Betalbar skatt i balansen:		
Betalbar skatt på årets resultat	0	0
Sum betalbar skatt i balansen	0	0



Skatteeffekten av midlertidige forskjeller og underskudd til fremføring som har gitt opphav til utsatt skatt og utsatte skattefordeler, spesifisert på typer av midlertidige forskjeller

	2023	2022	Endring
Varige driftsmidler	-58 412	-23 636	34 776
Varebeholdning	-2 966 558	2 203 578	5 170 136
Sum	-3 024 970	2 179 942	5 204 912
Akkumulert fremførbart underskudd	-6 600 779	-9 659 933	-3 059 154
Inngår ikke i beregningen av utsatt skatt	9 625 749	7 479 991	-2 145 758
Utsatt skattefordel (22 %)	0	0	0

I henhold til God regnskapsskikk for små foretak balanseføres ikke utsatt skattefordel.

Note 5 Egenkapital

	Aksjekapital	Udekka tap	Annen Innskutt egenkapital	Annen egenkapital	Sum egenkapital
Pr. 31.12.2022	8 500 000	-10301384	7 272 259	0	5 470 875
Årets resultat				104 653	104 653
Emisjon	157 000			0	157 000
Pr 31.12.2023	8 657 000	-10 301 384	7 272 259	104 653	5 732 528

Note 6 Mellomværende med selskap i samme konsern

	2023	2022
Fordringer		
Andre kortsiktige fordringer konsern	7 000 000	7 000 000
Sum	7 000 000	7 000 000
Gjeld		
Lån fra foretak i samme konsern	0	4 149 992
Annen kortsiktig gjeld konsern	6 650 000	0
Sum	6 650 000	4 149 992

Note 7 Verdipapirer

	Anskaffelses kost	Balanseført verdi
Aksjer i Inviro AS	199 992	
Aksjer i Turing AS	500 000	
Fond SPV	12 641 150	
Sum	13 341 142	



Note 8 Kundefordringer

	2023	2022
Kundefordringer til pålydende	41 066 673	182 369
Balanseført verdi av kundefordringer 31.12	41 066 673	182 369
Sum resultatførte tap på krav	0	0

Note 9 Bankinnskudd

Innestående midler på skattetrekkkonto (bundne midler) er på kr. 187 531.

Note 10 Aksjonærer

AKSJEKAPITALEN I FJORD MILJØ AS PR. 31.12 BESTÅR AV:

	Antall	Pålydende	Bokført
Ordinære aksjer	8 657 000	1,0	8 657 000
Sum	8 657 000		8 657 000

EIERSTRUKTUR

De største aksjonærene i % pr. 31.12 var:

	Ordinære	Eierandel	Stemmeandel
SJS AS	7 877 870	91,0	91,0
HI Holding AS	779 130	9,0	9,0
Totalt antall aksjer	8 657 000	100,0	100,0

Note 11 Fortsatt drift

Resultatet for 2023 viser et overskudd på kr. 104 653 etter skatt, mot kr. -785 496 i 2022.

Styret vurderer at forutsetningene for fortsatt drift er til stede og legger det til grunn for sin virksomhet.



hovden & vatne statsautoriserte revisorar as

Medlemmer i Den norske Revisorforening
Autorisert rekneskapsførarselskap
Org.nr. 987 832 916 MVA
E-post: firmapost@h-v.no
www.h-v.no

Til generalforsamlinga i
Fjord Miljø AS

Melding frå uavhengig revisor

Side 1 av 2

Konklusjon

Vi har revidert Fjord Miljø AS sin årsrekneskap som viser eit overskot på kr 104.653. Årsrekneskapen er samansett av balanse per 31. desember 2023 og resultatrekneskap for rekneskapsåret avslutta per denne datoen og notar til årsrekneskapen, irekna eit samandrag av viktige rekneskapsprinsipp.

Etter vår meining

- oppfyller årsrekneskapen gjeldande lovkrav, og
- gjev årsrekneskapen eit rettvisebilete av selskapet si finansielle stilling per 31. desember 2023, og av resultatet for rekneskapsåret avslutta per denne datoen, i samsvar med rekneskapslova sine reglar og god rekneskapsskikk i Noreg.

Grunnlag for konklusjonen

Vi har gjennomført revisjonen i samsvar med dei internasjonale revisjonsstandardane International Standards on Auditing (ISA-ane). Våre oppgåver og plikter etter desse standardane er skildra under overskrifta Revisors oppgåver og plikter ved revisjon av årsrekneskapen. Vi er uavhengige av selskapet slik det er krav om i lov, forskrift og International Code of Ethics for Professional Accountants (medrekna dei internasjonale sjølvstendestandardane) utferda av the International Ethics Standard Boards for Accountants (IESBA-reglane), og har oppfylt dei andre etiske pliktene våre i samsvar med desse krava. Etter vår oppfatning er innhenta revisjonsbevis tilstrekkeleg og formålstenleg som grunnlag for konklusjonen vår.

Styret og dagleg leiar sitt ansvar for årsrekneskapen

Styret og dagleg leiar (leiinga) er ansvarleg for å utarbeide årsrekneskapen og for at han gjev eit rettvisebilete i samsvar med rekneskapslova sine reglar og god rekneskapsskikk i Noreg. Leiinga er også ansvarleg for slik intern kontroll som ein finn naudsynt for å kunne utarbeide ein årsrekneskap som ikkje inneheld vesentleg feilinformasjon, verken som følgje av misleg framferd eller feil som ikkje er tilsikta.

ØRSTA:	NORDFJORDEID:	STRYN:
Ivar Aasengt. 10, Postb. 203, 6151 Ørsta Tlf.: 70 04 59 00	Øyane 11, Postb. 315, 6772 Nordfjordeid Tlf.: 57 88 64 16	Tonningsg. 42, 6783 Stryn Tlf.: 48 44 07 30



hovden & vatne
statsautoriserte revisorar as

Side 2 av 2

Ved utarbeidinga av årsrekneskapen må leiinga ta standpunkt til selskapet si evne til å halde fram med drifta og opplyse om tilhøve av betydning for dette. Føresetnaden om at drifta kan halde fram, skal leggjast til grunn for årsrekneskapen så lenge det ikkje er sannsynleg at verksemda vil bli avvikla.

Revisor sine oppgåver og plikter ved revisjonen av årsrekneskapen

Vårt mål er å oppnå tryggande sikkerheit for at årsrekneskapen totalt sett ikkje inneheld vesentleg feilinformasjon, verken som følgje av misleg framferd eller feil som ikkje er tilsikta, og å gi ei revisjonsmelding som inneheld konklusjonen vår. Tryggande sikkerheit er ein høg grad av sikkerheit, men ingen garanti for at ein revisjon utført i samsvar med ISA-ane, alltid vil avdekke vesentleg feilinformasjon som eksisterer. Feilinformasjon kan oppstå som følgje av misleg framferd eller feil som ikkje er tilsikta. Feilinformasjon blir vurdert som vesentleg dersom han, åleine eller samla, innanfor rimelege grenser kan forventast å påverke økonomiske avgjersle som brukarane tar basert på årsrekneskapen.

For vidare skildring av revisor sine oppgåver og plikter vert det vist til <https://revisorforeningen.no/revisjonsberetninger>

Nordfjordeid, 28.05.2024

Hovden & Vatne statsautoriserte revisorar AS

Dag Hopland

statsautorisert revisor