



## ÅRSREGNSKAPET FOR REGNSKAPSÅRET 2020 - GENERELL INFORMASJON

### Enheten

Organisasjonsnummer: 996 442 381  
Organisasjonsform: Aksjeselskap  
Foretaksnavn: HINNA HELSEPARK AS  
Forretningsadresse: Jåttåvågveien 7  
4020 STAVANGER

### Regnskapsår

Årsregnskapets periode: 01.01.2020 - 31.12.2020

### Konsern

Morselskap i konsern: Nei

### Regnskapsregler

Regler for små foretak benyttet: Ja  
Benyttet ved utarbeidelsen av årsregnskapet til selskapet: Regnskapslovens alminnelige regler

### Årsregnskapet fastsatt av kompetent organ

Bekreftet av representant for selskapet: Beate Løkken Stevens  
Dato for fastsettelse av årsregnskapet: 01.07.2021

### Grunnlag for avgivelse

År 2020: Årsregnskapet er elektronisk innlevert  
År 2019: Tall er hentet fra elektronisk innlevert årsregnskap fra 2020

*Det er ikke krav til at årsregnskapet m.v. som sendes til Regnskapsregisteret er undertegnet. Kontrollen på at dette er utført ligger hos revisor/enhetens øverste organ. Sikkerheten ivaretas ved at innsender har rolle/rettighet for innsending av årsregnskapet via Altinn, og ved at det bekreftes at årsregnskapet er fastsatt av kompetent organ.*

Brønnøysundregistrene, 14.06.2022



## Resultatregnskap

Beløp i: NOK	Note	2020	2019
<b>RESULTATREGNSKAP</b>			
<b>Inntekter</b>			
Salgsinntekt	11	9 985 115	2 200 345
Annen driftsinntekt		166 891	2 508 257
<b>Sum inntekter</b>		<b>10 152 006</b>	<b>4 708 602</b>
<b>Kostnader</b>			
Varekostnad		7 550 445	2 252 976
Lønnskostnad	6	528 044	717 952
Avskrivning av driftsmidler og immaterielle eiendeler	9	370 291	362 579
Annen driftskostnad	7, 11	1 777 993	1 474 549
<b>Sum kostnader</b>		<b>10 226 772</b>	<b>4 808 056</b>
<b>Driftsresultat</b>		<b>-74 766</b>	<b>-99 454</b>
<b>Finansinntekter og finanskostnader</b>			
Renteinntekt fra foretak i samme konsern	11	32 023	46 000
Annen renteinntekt		241	642
Annen finansinntekt		505 666	5 424
<b>Sum finansinntekter</b>		<b>537 930</b>	<b>52 066</b>
Annen rentekostnad		41 130	60 148
<b>Sum finanskostnader</b>		<b>41 130</b>	<b>60 148</b>
<b>Netto finans</b>		<b>496 799</b>	<b>-8 082</b>
<b>Ordinært resultat før skattekostnad</b>		<b>422 034</b>	<b>-107 536</b>
Skattekostnad på ordinært resultat	8	-16 273	-17 848
<b>Ordinært resultat etter skattekostnad</b>		<b>438 307</b>	<b>-89 688</b>
<b>Årsresultat</b>		<b>438 307</b>	<b>-89 688</b>
<b>Årsresultat etter minoritetsinteresser</b>		<b>438 307</b>	<b>-89 688</b>
<b>Totalresultat</b>		<b>438 307</b>	<b>-89 688</b>



## Resultatregnskap

<b>Beløp i: NOK</b>	<b>Note</b>	<b>2020</b>	<b>2019</b>
<b>Overføringer og disponeringer</b>			
Ordinært utbytte		600 000	
Avsatt til annen egenkapital	2		
Overført fra annen egenkapital		-161 693	-89 688
<b>Sum overføringer og disponeringer</b>	2	<b>438 307</b>	<b>-89 688</b>



## Balanse

Beløp i: NOK	Note	2020	2019
<b>BALANSE - EIENDELER</b>			
<b>Anleggsmidler</b>			
<b>Immaterielle eiendeler</b>			
Konsesjoner, patenter o.l.		9 357	16 332
Utsatt skattefordel	8	49 894	
Goodwill		28 334	198 334
<b>Sum immaterielle eiendeler</b>	9	<b>87 585</b>	<b>214 666</b>
<b>Varige driftsmidler</b>			
Maskiner og anlegg		29 831	90 794
Driftsløsøre, inventar o.a. utstyr		277 553	409 906
<b>Sum varige driftsmidler</b>	9	<b>307 384</b>	<b>500 700</b>
<b>Finansielle anleggsmidler</b>			
Investering i datterselskap			300 000
Lån til foretak i samme konsern	11		726 964
<b>Sum finansielle anleggsmidler</b>			<b>1 026 964</b>
<b>Sum anleggsmidler</b>		<b>394 969</b>	<b>1 742 330</b>
<b>Omløpsmidler</b>			
<b>Varer</b>			
<b>Fordringer</b>			
Kundefordringer	3	235 697	250 516
Andre kortsiktige fordringer		5 250	125 395
<b>Sum fordringer</b>		<b>240 947</b>	<b>375 911</b>
<b>Bankinnskudd, kontanter og lignende</b>			
Bankinnskudd, kontanter o.l.	4	1 475 834	477 348
<b>Sum bankinnskudd, kontanter og lignende</b>		<b>1 475 834</b>	<b>477 348</b>
<b>Sum omløpsmidler</b>		<b>1 716 781</b>	<b>853 259</b>
<b>SUM EIENDELER</b>		<b>2 111 750</b>	<b>2 595 589</b>



## Balanse

Beløp i: NOK	Note	2020	2019
<b>BALANSE - EGENKAPITAL OG GJELD</b>			
<b>Egenkapital</b>			
<b>Innskutt egenkapital</b>			
Aksjekapital	5	600 000	600 000
Beholdning av egne aksjer		-240 000	
<b>Sum innskutt egenkapital</b>		<b>360 000</b>	<b>600 000</b>
<b>Opptjent egenkapital</b>			
Annen egenkapital		342 613	504 306
<b>Sum opptjent egenkapital</b>	12	<b>342 613</b>	<b>504 306</b>
<b>Sum egenkapital</b>	2	<b>702 613</b>	<b>1 104 306</b>
<b>Gjeld</b>			
<b>Langsiktig gjeld</b>			
Utsatt skatt	8		1 497
<b>Sum avsetninger for forpliktelser</b>			<b>1 497</b>
<b>Annen langsiktig gjeld</b>			
Gjeld til kredittinstitusjoner	10	152 935	991 000
<b>Sum annen langsiktig gjeld</b>		<b>152 935</b>	<b>991 000</b>
<b>Sum langsiktig gjeld</b>		<b>152 935</b>	<b>992 497</b>
<b>Kortsiktig gjeld</b>			
Leverandørgjeld		414 892	310 499
Betalbar skatt	8	35 118	23 637
Skyldig offentlige avgifter		70 395	57 429
Utbytte	2	600 000	
Annen kortsiktig gjeld		135 796	107 221
<b>Sum kortsiktig gjeld</b>		<b>1 256 201</b>	<b>498 786</b>
<b>Sum gjeld</b>		<b>1 409 137</b>	<b>1 491 282</b>
<b>SUM EGENKAPITAL OG GJELD</b>		<b>2 111 750</b>	<b>2 595 589</b>



## Brønnøysundregistrene

### ÅRSREGNSKAP FOR REGNSKAPSÅRET 2020 - GENERELL INFORMASJON

Journalnummer: 2021 607268

#### Enheten

Organisasjonsnummer: 996 442 381  
Organisasjonsform: Aksjeselskap  
Foretaksnavn: HINNA HELSEPARK AS  
Forretningsadresse: Jåttåvågveien 7  
4020 STAVANGER

#### Regnskapsår

Årsregnskapets periode: 01.01.2020 - 31.12.2020

#### Konsern

Morselskap i konsern: Nei

#### Regnskapsregler

Regler for små foretak benyttet: Ja  
Benyttet ved utarbeidelsen av  
årsregnskapet til selskapet: Regnskapslovens alminnelige regler

#### Årsregnskapet fastsatt av kompetent organ

Bekreftet av representant for selskapet: Beate Løkken Stevens  
Dato for fastsettelse av årsregnskapet: 01.07.2021

#### Revisjon

Årsregnskapet er utarbeidet av ekstern  
autorisert regnskapsfører: Ja

#### Grunnlag for avgivelse

År 2020: Årsregnskap er elektronisk innlevert.  
År 2019: Tall er hentet fra elektronisk innlevert årsregnskap fra 2020.

*Det er ikke krav til at årsregnskapet m.v. som sendes til Regnskapsregisteret er undertegnet. Kontrollen på at dette er utført ligger hos revisor/enhetens øverste organ. Sikkerheten ivaretas ved at innsender har rolle/rettighet for innsending av årsregnskapet via Altinn, og ved at det bekreftes at årsregnskapet er fastsatt av kompetent organ.*

Brønnøysundregistrene, 12.08.2021



Organisasjonsnr: 996 442 381  
HINNA HELSEPARK AS

## RESULTATREGNSKAP

<b>Beløp i: NOK</b>	<b>Note</b>	<b>2020</b>	<b>2019</b>
<b>RESULTATREGNSKAP</b>			
<b>Inntekter</b>			
Salgsinntekt	11	9 985 115	2 200 345
Annen driftsinntekt		166 891	2 508 257
<b>Sum inntekter</b>		<b>10 152 006</b>	<b>4 708 602</b>
<b>Kostnader</b>			
Varekostnad		7 550 445	2 252 976
Lønnskostnad	6	528 044	717 952
Avskrivning av driftsmidler og immaterielle eiendeler	9	370 291	362 579
Annen driftskostnad	7, 11	1 777 993	1 474 549
<b>Sum kostnader</b>		<b>10 226 772</b>	<b>4 808 056</b>
<b>Driftsresultat</b>		<b>-74 766</b>	<b>-99 454</b>
<b>Finansinntekter og finanskostnader</b>			
Renteinntekt fra foretak i samme konsern	11	32 023	46 000
Annen renteinntekt		241	642
Annen finansinntekt		505 666	5 424
<b>Sum finansinntekter</b>		<b>537 930</b>	<b>52 066</b>
Annen rentekostnad		41 130	60 148
<b>Sum finanskostnader</b>		<b>41 130</b>	<b>60 148</b>
<b>Netto finans</b>		<b>496 799</b>	<b>-8 082</b>
<b>Ordinært resultat før skattekostnad</b>			
Skattekostnad på ordinært resultat	8	-16 273	-17 848
<b>Ordinært resultat etter skattekostnad</b>		<b>438 307</b>	<b>-89 688</b>
<b>Årsresultat</b>		<b>438 307</b>	<b>-89 688</b>
<b>Årsresultat etter minoritetsinteresser</b>		<b>438 307</b>	<b>-89 688</b>
<b>Totalresultat</b>		<b>438 307</b>	<b>-89 688</b>
<b>Overføringer og disponeringer</b>			
Ordinært utbytte		600 000	
Avsatt til annen egenkapital	2		



Overført fra annen egenkapital		-161 693	-89 688
<b>Sum overføringer og disponeringer</b>	<b>2</b>	<b>438 307</b>	<b>-89 688</b>



Organisasjonsnr: 996 442 381  
HINNA HELSEPARK AS

## BALANSE

Beløp i: NOK	Note	2020	2019
<b>BALANSE - EIENDELER</b>			
<b>Anleggsmidler</b>			
<b>Immaterielle eiendeler</b>			
Konsesjoner, patenter o.l.		9 357	16 332
Utsatt skattefordel	8	49 894	
Goodwill		28 334	198 334
<b>Sum immaterielle eiendeler</b>	<b>9</b>	<b>87 585</b>	<b>214 666</b>
<b>Varige driftsmidler</b>			
Maskiner og anlegg		29 831	90 794
Driftsløsøre, inventar o. a. utstyr		277 553	409 906
<b>Sum varige driftsmidler</b>	<b>9</b>	<b>307 384</b>	<b>500 700</b>
<b>Finansielle anleggsmidler</b>			
Investering i datterselskap			300 000
Lån til foretak i samme konsern	11		726 964
<b>Sum finansielle anleggsmidler</b>			<b>1 026 964</b>
<b>Sum anleggsmidler</b>		<b>394 969</b>	<b>1 742 330</b>
<b>Omløpsmidler</b>			
<b>Varer</b>			
<b>Fordringer</b>			
Kundefordringer	3	235 697	250 516
Andre kortsiktige fordringer		5 250	125 395
<b>Sum fordringer</b>		<b>240 947</b>	<b>375 911</b>
<b>Bankinnskudd, kontanter og lignende</b>			
Bankinnskudd, kontanter o. l.	4	1 475 834	477 348
<b>Sum bankinnskudd, kontanter og lignende</b>		<b>1 475 834</b>	<b>477 348</b>
<b>Sum omløpsmidler</b>		<b>1 716 781</b>	<b>853 259</b>
<b>SUM EIENDELER</b>		<b>2 111 750</b>	<b>2 595 589</b>

## BALANSE - EGENKAPITAL OG GJELD

Egenkapital  
Innskutt egenkapital



Aksjekapital	5	600 000	600 000
Beholdning av egne aksjer		-240 000	
<b>Sum innskutt egenkapital</b>		<b>360 000</b>	<b>600 000</b>
<b>Opptjent egenkapital</b>			
Annen egenkapital		342 613	504 306
<b>Sum opptjent egenkapital</b>	<b>12</b>	<b>342 613</b>	<b>504 306</b>
<b>Sum egenkapital</b>	<b>2</b>	<b>702 613</b>	<b>1 104 306</b>
<b>Gjeld</b>			
<b>Langsiktig gjeld</b>			
Utsatt skatt	8		1 497
<b>Sum avsetninger for forpliktelseser</b>			<b>1 497</b>
Annen langsiktig gjeld			
Gjeld til kredittinstitusjoner	10	152 935	991 000
<b>Sum annen langsiktig gjeld</b>		<b>152 935</b>	<b>991 000</b>
<b>Sum langsiktig gjeld</b>		<b>152 935</b>	<b>992 497</b>
<b>Kortsiktig gjeld</b>			
Leverandørgjeld		414 892	310 499
Betalbar skatt	8	35 118	23 637
Skyldig offentlige avgifter		70 395	57 429
Utbytte	2	600 000	
Annen kortsiktig gjeld		135 796	107 221
<b>Sum kortsiktig gjeld</b>		<b>1 256 201</b>	<b>498 786</b>
<b>Sum gjeld</b>		<b>1 409 137</b>	<b>1 491 282</b>
<b>SUM EGENKAPITAL OG GJELD</b>		<b>2 111 750</b>	<b>2 595 589</b>



Organisasjonsnr: 996 442 381  
HINNA HELSEPARK AS

NOTEOPPLYSNINGER - SELSKAP - alle poster oppgitt i hele tall

Note  
6

Antall årsverk i regnskapsåret

Virksomheten har hatt følgende antall årsverk:  
1.00



ER  
1998

Tlf: +47 51 51 03 70

Jens Zetlitzgt. 47

Postboks 672

N-4003 Stavanger

Org.nr.980 024 679 mva

Statsautorisert revisor

medlem av Den norske Revisorforening

Til generalforsamlingen i Hinna Helsepark AS

## Uavhengig revisors beretning

### Uttalelse om revisjonen av årsregnskapet

#### Konklusjon

Vi har revidert Hinna Helsepark AS sitt årsregnskap som viser et overskudd på NOK 438 307. Årsregnskapet består av balanse per 31. desember 2020, resultatregnskap for regnskapsåret avsluttet per denne datoen og noter til årsregnskapet, herunder et sammendrag av viktige regnskapsprinsipper.

Etter vår mening er det medfølgende årsregnskapet avgitt i samsvar med lov og forskrifter og gir et rettvise bilde av selskapets finansielle stilling per 31. desember 2020 og av dets resultater for regnskapsåret avsluttet per denne datoen i samsvar med regnskapslovens regler og god regnskapsskikk i Norge.

#### Grunnlag for konklusjonen

Vi har gjennomført revisjonen i samsvar med lov, forskrift og god revisjonsskikk i Norge, herunder de internasjonale revisjonsstandardene (ISA-ene). Våre oppgaver og plikter i henhold til disse standardene er beskrevet i Revisors oppgaver og plikter ved revisjon av årsregnskapet. Vi er uavhengige av selskapet slik det kreves i lov og forskrift, og har overholdt våre øvrige etiske forpliktelser i samsvar med disse kravene. Etter vår oppfatning er innhentet revisjonsbevis tilstrekkelig og hensiktsmessig som grunnlag for vår konklusjon.

#### Styrets og daglig leders ansvar for årsregnskapet

Styret og daglig leder (ledelsen) er ansvarlig for å utarbeide årsregnskapet til Hinna Helsepark AS i samsvar med lov og forskrifter, herunder for at det gir et rettvise bilde i samsvar med regnskapslovens regler og god regnskapsskikk i Norge. Ledelsen er også ansvarlig for slik intern kontroll som den finner nødvendig for å kunne utarbeide et årsregnskap som ikke inneholder vesentlig feilinformasjon, verken som følge av misligheter eller utilsiktede feil.

Ved utarbeidelsen av årsregnskapet må ledelsen ta standpunkt til selskapets evne til fortsatt drift og opplyse om forhold av betydning for fortsatt drift. Forutsetningen om fortsatt drift skal legges til grunn for årsregnskapet så lenge det ikke er sannsynlig at virksomheten vil bli avvirket.

#### Revisors oppgaver og plikter ved revisjonen av årsregnskapet

Vårt mål er å oppnå betryggende sikkerhet for at årsregnskapet som helhet ikke inneholder vesentlig feilinformasjon, verken som følge av misligheter eller utilsiktede feil, og å avgi en revisjonsberetning som inneholder vår konklusjon. Betryggende sikkerhet er en høy grad av sikkerhet, men ingen garanti for at en revisjon utført i samsvar med lov, forskrift og god revisjonsskikk i Norge, herunder ISA-ene, alltid vil avdekke vesentlig feilinformasjon som eksisterer. Feilinformasjon kan oppstå som følge av





misligheter eller utilsiktede feil. Feilinformasjon blir vurdert som vesentlig dersom den enkeltvis eller samlet med rimelighet kan forventes å påvirke økonomiske beslutninger som brukerne foretar basert på årsregnskapet.


For videre beskrivelse av revisorsoppgaver og plikter vises det til <https://revisorforeningen.no/revisionsberetninger>.

### Uttalelse om øvrige lovmessige krav

#### Konklusjon om registrering og dokumentasjon

Basert på vår revisjon av årsregnskapet som beskrevet ovenfor, og kontrollhandlinger vi har funnet nødvendig i henhold til internasjonal standard for attestasjonsoppdrag (ISAE) 3000 «Attestasjonsoppdrag som ikke er revisjon eller forenklet revisorkontroll av historisk finansiell informasjon», mener vi at ledelsen har oppfylt sin plikt til å sørge for ordentlig og oversiktlig registrering og dokumentasjon av selskapets regnskapsopplysninger i samsvar med lov og god bokføringsskikk i Norge.

Stavanger, 1. juli 2021  
Erga Revisjon as



G. Jorunn Sande  
Statsautorisert revisor



**Årsregnskap for 2020**

**Hinna Helsepark AS**  
Jåttåvågveien 7, 4020 Stavanger  
Org.nr. 996 442 381

Innhold:  
Resultatregnskap  
Balanse  
Noter  
Revisjonsberetning

**Dataplan**

Utarbeidet av:

Stokkamyrveien 18, 4313 Sandnes



<b>Resultatregnskap</b>			
<b>Hinna Helsepark AS</b>			
<b>Driftsinntekter og driftskostnader</b>	<b>Note</b>	<b>2020</b>	<b>2019</b>
Salgsinntekt	11	9 985 115	2 200 345
Annen driftsinntekt		166 891	2 508 257
Sum driftsinntekter		<u>10 152 006</u>	<u>4 708 602</u>
Varekostnad		7 550 445	2 252 976
Lønnskostnad	6	528 044	717 952
Avskrivning av driftsmidler og immaterielle eiendeler	9	370 291	362 579
Annen driftskostnad	7, 11	1 777 993	1 474 549
Sum driftskostnader		<u>10 226 772</u>	<u>4 808 056</u>
Driftsresultat		<u>-74 766</u>	<u>-99 454</u>
<b>Finansinntekter og finanskostnader</b>			
Renteinntekt fra foretak i samme konsern	11	32 023	46 000
Annen renteinntekt		241	642
Annen finansinntekt		505 666	5 424
Annen rentekostnad		41 130	60 148
Resultat av finansposter		<u>496 799</u>	<u>-8 082</u>
Ordinært resultat før skattekostnad		422 034	-107 536
Skattekostnad på ordinært resultat	8	-16 273	-17 848
Ordinært resultat		<u>438 307</u>	<u>-89 688</u>
Årsoverskudd (årsunderskudd)		<u>438 307</u>	<u>-89 688</u>
<b>Overføringer</b>			
Avsatt til utbytte		600 000	0
Overført fra annen egenkapital		161 693	89 688
Sum overføringer	2	<u>438 307</u>	<u>-89 688</u>






<b>Balanse</b>			
<b>Hinna Helsepark AS</b>			
<b>Eiendeler</b>	<b>Note</b>	<b>2020</b>	<b>2019</b>
<b>Anleggsmidler</b>			
Konsesjoner, patenter o.l.		9 357	16 332
Utsatt skattefordel	8	49 894	0
Goodwill		28 334	198 334
Sum immaterielle eiendeler	9	<u>87 585</u>	<u>214 666</u>
Maskiner og anlegg		29 831	90 794
Driftsløsøre, inventar o.a. utstyr		277 553	409 906
Sum varige driftsmidler	9	<u>307 384</u>	<u>500 700</u>
Investeringer i datterselskap		0	300 000
Lån til foretak i samme konsern	11	0	726 964
Sum finansielle anleggsmidler		<u>0</u>	<u>1 026 964</u>
Sum anleggsmidler		<u>394 969</u>	<u>1 742 330</u>
<b>Omløpsmidler</b>			
<b>Fordringer</b>			
Kundefordringer	3	235 697	250 516
Andre kortsiktige fordringer		5 250	125 395
Sum fordringer		<u>240 947</u>	<u>375 911</u>
Bankinnskudd, kontanter o.l.	4	1 475 834	477 348
Sum omløpsmidler		<u>1 716 781</u>	<u>853 259</u>
Sum eiendeler		<u>2 111 750</u>	<u>2 595 589</u>



<b>Balanse</b>			
<b>Hinna Helsepark AS</b>			
<b>Egenkapital og gjeld</b>	<b>Note</b>	<b>2020</b>	<b>2019</b>
<b>Innskutt egenkapital</b>			
Aksjekapital	5	600 000	600 000
Egne aksjer		-240 000	0
Sum innskutt egenkapital		<u>360 000</u>	<u>600 000</u>
<b>Opptjent egenkapital</b>			
Annen egenkapital		342 613	504 306
Sum opptjent egenkapital	12	<u>342 613</u>	<u>504 306</u>
Sum egenkapital	2	<u>702 613</u>	<u>1 104 306</u>
<b>Gjeld</b>			
Utsatt skatt	8	0	1 497
Sum avsetning for forpliktelser		<u>0</u>	<u>1 497</u>
<b>Annen langsiktig gjeld</b>			
Gjeld til kredittinstitusjoner	10	152 935	991 000
Sum annen langsiktig gjeld		<u>152 935</u>	<u>991 000</u>
<b>Kortsiktig gjeld</b>			
Leverandørgjeld		414 892	310 499
Betalbar skatt	8	35 118	23 637
Skyldig offentlige avgifter		70 395	57 429
Utbytte	2	600 000	0
Annen kortsiktig gjeld		135 796	107 221
Sum kortsiktig gjeld		<u>1 256 201</u>	<u>498 786</u>
Sum gjeld		<u>1 409 137</u>	<u>1 491 282</u>
Sum egenkapital og gjeld		<u>2 111 750</u>	<u>2 595 589</u>

Styret i Hinna Helsepark AS

 Arne Sture styreleder	 Beate Løkken Stevens styremedlem/daglig leder	 Ine Pettersen styremedlem
---	---	---

1/7-21

Hinna Helsepark AS Side 2



## Årsregnskap for 2020

Hinna Helsepark AS

### Note 1 Regnskapsprinsipper

I årsregnskapet er alle poster verdsatt og periodisert i overensstemmelse med regnskapslovens bestemmelser, og reglene som følger av god regnskapsikk for små foretak.

#### Klassifisering og vurdering av balanseposter

Omløpsmidler og kortsiktig gjeld omfatter poster som forfaller til betaling innen ett år etter anskaffelsestidspunktet, samt poster som knytter seg til varekretsløpet. Øvrige poster er klassifisert som anleggsmiddel/langsiktig gjeld.

Omløpsmidler vurderes til laveste av anskaffelseskost og virkelig verdi. Kortsiktig gjeld balanseføres til nominelt beløp på opptakstidspunktet.

Varige driftsmidler balanseføres og avskrives over driftsmidlets økonomiske levetid. Anleggsmidler vurderes til anskaffelseskost, men nedskrives til virkelig verdi ved verdifall som ikke forventes å være forbigående. Langsiktig gjeld balanseføres til nominelt beløp på etableringstidspunktet.

#### Fordringer

Fordringer er oppført i balansen med pålydende for fordringen etter fradrag for konstaterte og forventede tap.

#### Skattekostnad og utsatt skatt

Skattekostnaden i resultatregnskapet omfatter både periodens betalbare skatt og endring i utsatt skatt. Utsatt skatt er beregnet med 22% på grunnlag av de midlertidige forskjeller som eksisterer mellom regnskapsmessige og skattemessige verdier, samt skattemessig underskudd til fremføring ved utgangen av regnskapsåret.

Skatteøkende og skatteevnerende midlertidige forskjeller som reverserer eller kan reversere i samme periode er utlignet. Netto utsatt skattefordel balanseføres i den grad det er sannsynlig at denne kan bli nyttegjort.

I den grad konsernbidrag ikke er resultatført er skatteeffekten av konsernbidraget ført direkte mot investering i balansen.

#### Driftsinntekter og kostnader

Inntektsføring skjer etter oppjeningsprinsippet som normalt vil være levestidspunktet for varer og tjenester. Kostnader medtas etter sammenstillingsprinsippet, dvs at kostnader medtas i samme periode som tilhørende inntekter inntektsføres.

### Note 2 Egenkapital

Årets endring i egenkapitalen fremkommer slik:	Annen			Sum
	Aksjekapital	Egne aksjer	Egenkapital	
Egenkapital 01.01	600 000	-240 000	504 306	864 306
Årets resultat	-	-	438 307	438 307
Avsatt utbytte	-	-	-600 000	-600 000
Egenkapital 31.12	600 000	-240 000	342 612	702 613

### Note 3 Vurdering av kundefordringer

	Dette år	Førrige år
Vurdert til pålydende	235 697	250 516
- Tapsført i året	-	-
- Avsatt til dekning av usikre fordringer	-	-
Sum	235 697	250 516

### Note 4 Bankinnskudd/bundne midler

Av totale bankinnskudd på kr 1 475 834,- utgjør skatetrekksmidler kr 18 061,-. Selskapet har ikke benyttet kassakreditt.



## Note 5 Aksjekapital og aksjonærinformasjon

Aksjekapitalen i Hinna Helsepark AS består av følgende aksjer:

Aksjekapital	Antall	Pålydende	Balansført
Aksjer	6 000	100	600 000

### Eierstruktur:

Aksjonærene i Hinna Helsepark AS pr. 31.12 var:

Aksjonærer	Antall	Pålydende	Eierandel	Balansført
Beate Løkken Stevens, Daglig leder/Styremedlem	1 200	100	20 %	120 000
Arne Sture, Styreleder	1 200	100	20 %	120 000
Line Pettersen, Styremedlem	1 200	100	20 %	120 000
Hinna Helsepark AS	2 400	100	40 %	240 000
<b>Totalt antall aksjer</b>	<b>6 000</b>		<b>100,0 %</b>	<b>600 000</b>

Det er ikke stemmerettsbegrensninger i selskapets vedtekter.

## Note 6 Lønnskostnader, antall ansatte, godtgjørelser, lån til ansatte m.m.

Lønnskostnader	Dette år	Forrige år
Lønninger	458 094	620 829
Arbeidsgiveravgift	61 894	89 928
Pensjonskostnader	11 812	17 160
Andre ytelser	-3 756	-9 765
<b>Sum</b>	<b>528 044</b>	<b>717 952</b>

Antall årsverk	1	1
----------------	---	---

Ytelser til ledende personer	Daglig leder	Styre
Lønn/honorar	-	-
Skattepliktig næringsinnt. for aksjonær	-	-
Pensjonsutgifter	-	-
Annen godtgjørelse	-	-

## Note 7 Revisjonshonorar

Det er kostnadsført kr 62 812 i revisjonshonorar fra revisor dette året.

Det er kostnadsført kr 0 i andre tjenester fra revisor dette året.

## Note 8 Skattekostnad

Årets skattekostnad består av:

	Dette år	Forrige år
Betalbar skatt	35 118	23 636
Endring i utsatt skatt	-51 391	-41 485
<b>Sum skattekostnad</b>	<b>-16 273</b>	<b>-17 848</b>

Beregning av årets skattegrunnlag:

Resultat før skattekostnad	422 034	-107 536
Permanente forskjeller	-496 001	26 407
Endring i midlertidige forskjeller	233 595	188 567
<b>Grunnlag betalbar skatt</b>	<b>159 628</b>	<b>107 439</b>
Årets endring formårbart skattemessig underskudd	-	-
<b>Skattemessig inntekt</b>	<b>159 628</b>	<b>107 439</b>

Oversikt over midlertidige forskjeller:

	Dette år	Forrige år	Endring
Anleggsmidler	-226 792	6 803	233 594
Varer	-	-	-
Fordringer	-	-	-
Avsetning etter god regnskapsklikk	-	-	-
<b>Sum midlertidige forskjeller:</b>	<b>-226 792</b>	<b>6 803</b>	<b>233 595</b>
Fremførbart underskudd	-	-	-
Akkumulert underskudd	-	-	-
Gevinst- og tapskonto	-	-	-
<b>Sum</b>	<b>-226 792</b>	<b>6 803</b>	<b>-233 595</b>
22% utsatt skatt	-49 894	1 497	51 391



## Note 9 Spesifikasjon av anleggsmidler

Varlige driftsmidler	Goodwill	Ervervet hjemmeside	Maskiner og anlegg	Inventar	Kontor- maskiner	Sum varige driftsmidler
Anskaffelseskost pr 01.01	1 700 000	54 399	372 126	1 065 440	201 236	3 393 201
Tilgang kjøpte driftsmidler				-	-	-
Avgang solgte driftsmidler						
Anskaffelseskost 31.12	1 700 000	54 399	372 126	1 065 440	201 236	3 393 202
Samlede av- og nedskrivninger 31.12	-1 671 666	-45 043	-342 295	-826 898	-162 226	-3 048 125
Balanseført verdi pr. 31.12	28 334	9 357	29 831	238 542	39 010	345 075
Årets ordinære avskrivninger	170 000	6 975	60 961	111 462	20 889	370 291
Økonomisk levetid	10 år	5år	10år/5år	10 år/5år	3 år	

Kontrakten med Viking har endret form, men vi har enda flere fra Hinna Helsepark som jobber direkte med klubben og vi server igjen alle funksjonene i det medisinske støtteapparatet. Det blir betalt leie av alle honorar fra Viking til klinikken. Goodwillen er ikke redusert og avskrivningstiden vurderes til 10 år.

## Note 10 Pantstiftelser og gjeld som forfaller etter 5 år

Pr 31.12.20 er saldo på den langsiktige gjelden kr 152 935,-. Det er betalt kr 838 065,- i avdrag gjennom året. Av selskapets gjeld er kr 152 935,- sikret ved pant i eiendeler.

Det er etablert panterett i driftstilbehør, varelager, factoringavtale og aksjer til Vikingklinikken AS  
Bokført verdi av eiendeler stillet som sikkerhet er: 307 384

I tillegg er aksjonærene solidarisk ansvarlig for kausjon begrenset til 100 000.

## Note 11 Kontrakter med nærstående

Selskapet leier lokaler av Hinna Helsepark Invest AS og har kontrakter om utleie med aksjonærene Beate Løkken Stevens Arne Sture og Line Pettersen

Selskapet har ytt lån til datterselskapet på 800.000kr. Lån er behandlet etter Aksjeloven §3-9. Lånet er nedbetalt pr 31.12.2020. Beregnede renter på lånet pr 31.12.2020 er kr 32 023,-.

## Note 12 Fortsatt drift

Årsregnskapet avlegges under en koronapandemi. Den norske regjeringen innførte 12 mars 2020 en rekke tiltak for å begrense spredningen av smitte i befolkningen. Tiltakene har medført at samfunnet stoppet opp, og provoserte redusert etterspørsel etter selskapets tjenester. Det er uklart når pandemien er over. Utbruddet av koronaviruset har hatt påvirkning på drift i 2020. Selskapets ledelse har truffet tiltak for å redusere driftskostnadene så lenge dette varer, og følger løpende opp regjeringens ulike støtteordninger. Selskapets ledelse mener at forutsetning om fortsatt drift er til stede ved avleggelse av årsregnskap 2020.