



ÅRSREGNSKAPET FOR REGNSKAPSÅRET 2024 - GENERELL INFORMASJON

Enheten

Organisasjonsnummer: 874 428 582
Organisasjonsform: Aksjeselskap
Foretaksnavn: SAMBOLINE INVEST AS
Forretningsadresse: c/o Frisikt Økonomi Vest AS
v/Lise Palmberg
Storgata 12
3520 JEVNAKER

Regnskapsår

Årsregnskapets periode: 01.01.2024 - 31.12.2024

Konsern

Morselskap i konsern: Ja
Konsernregnskap lagt ved: Nei

Regnskapsregler

Regler for små foretak benyttet: Ja
Benyttet ved utarbeidelsen av årsregnskapet til selskapet: Regnskapslovens alminnelige regler

Årsregnskapet fastsatt av kompetent organ

Bekreftet av representant for selskapet: Pro-Revisjon AS
Dato for fastsettelse av årsregnskapet: 12.06.2025

Grunnlag for avgivelse

År 2024: Årsregnskapet er elektronisk innlevert
År 2023: Tall er hentet fra elektronisk innlevert årsregnskap fra 2024

Det er ikke krav til at årsregnskapet m.v. som sendes til Regnskapsregisteret er undertegnet. Kontrollen på at dette er utført ligger hos revisor/enhetens øverste organ. Sikkerheten ivaretas ved at innsender har rolle/rettighet for innsending av årsregnskapet via Altinn, og ved at det bekreftes at årsregnskapet er fastsatt av kompetent organ.

Brønnøysundregistrene, 27.06.2025



Resultatregnskap

| Beløp i: NOK | Note | 2024 | 2023 |
|---|------|------------------|-------------------|
| RESULTATREGNSKAP | | | |
| Inntekter | | | |
| Salgsinntekt | 1 | | |
| Annen driftsinntekt | | 239 492 | 227 960 |
| Sum inntekter | | 239 492 | 227 960 |
| Kostnader | | | |
| Lønnskostnad | 2, 3 | | |
| Avskrivning av driftsmidler og immaterielle eiendeler | 4 | | |
| Annen driftskostnad | 5 | 520 810 | 213 898 |
| Sum kostnader | | 520 810 | 213 898 |
| Driftsresultat | | -281 318 | 14 063 |
| Finansinntekter og finanskostnader | | | |
| Annen renteinntekt | | 955 137 | 586 378 |
| Annen finansinntekt | 6 | 2 280 600 | 2 280 600 |
| Sum finansinntekter | | 3 235 737 | 2 866 978 |
| Nedskrivning av andre finansielle anleggsmidler | 7 | | -1 100 077 |
| Annen finanskostnad | 6 | | |
| Sum finanskostnader | | | -1 100 077 |
| Netto finans | | 3 235 737 | 3 967 055 |
| Resultat før skattekostnad | | 2 954 419 | 3 981 118 |
| Skattekostnad på resultat | 1, 8 | | |
| Årsresultat | | 2 954 419 | 3 981 118 |
| Årsresultat etter minoritetsinteresser | | 2 954 419 | 3 981 118 |
| Totalresultat | | 2 954 419 | 3 981 118 |
| Overføringer og disponeringer | | | |
| Avsatt til annen egenkapital | | 2 954 419 | 3 981 118 |



Resultatregnskap

| Beløp i: NOK | Note | 2024 | 2023 |
|-----------------------------------|------|-----------|-----------|
| Sum overføringer og disponeringer | | 2 954 419 | 3 981 118 |



Balanse

| Beløp i: NOK | Note | 2024 | 2023 |
|---|------|-------------------|-------------------|
| BALANSE - EIENDELER | | | |
| Anleggsmidler | | | |
| Immaterielle eiendeler | | | |
| Utsatt skattefordel | 8 | | |
| Varige driftsmidler | | | |
| Tomter, bygninger o.a. fast eiendom | 1, 4 | 1 198 959 | 1 198 959 |
| Maskiner og anlegg | 4 | | |
| Skip og flytende installasjoner | 4 | | |
| Driftsløsøre, inventar o.a. utstyr | 1, 4 | | |
| Sum varige driftsmidler | 4 | 1 198 959 | 1 198 959 |
| Finansielle anleggsmidler | | | |
| Investering i datterselskap | 6, 7 | 1 254 770 | 1 254 770 |
| Lån til foretak i samme konsern | 7 | | |
| Investeringer i tilknyttet selskap | 6, 7 | 35 810 785 | 35 810 785 |
| Sum finansielle anleggsmidler | | 37 065 555 | 37 065 555 |
| Sum anleggsmidler | | 38 264 515 | 38 264 515 |
| Omløpsmidler | | | |
| Varer | | | |
| Sum varer | 1 | | |
| Fordringer | | | |
| Kundefordringer | 1 | | |
| Andre kortsiktige fordringer | 1 | 1 158 | |
| Sum fordringer | | 1 158 | |
| Investeringer | | | |
| Aksjer og andeler i foretak i samme konsern | 6 | | |
| Markedsbaserte aksjer | 6 | | |
| Markedsbaserte obligasjoner | 6 | | |
| Andre markedsbaserte finansielle instrumenter | 6 | | |
| Andre finansielle instrumenter | 6 | | |
| Sum investeringer | 6 | | |



Balanse

| Beløp i: NOK | Note | 2024 | 2023 |
|---------------------------------|-------------|-------------------|-------------------|
| Betalbar skatt | 8 | | |
| Annen kortsiktig gjeld | | 80 420 | 395 |
| Sum kortsiktig gjeld | | 176 207 | 26 201 |
| Sum gjeld | | 176 207 | 26 201 |
| SUM EGENKAPITAL OG GJELD | | 64 493 423 | 61 388 998 |



Brønnøysundregistrene

ÅRSREGNSKAP FOR REGNSKAPSÅRET 2024 - GENERELL INFORMASJON

Journalnummer: 2025 560833

Enheten

Organisasjonsnummer: 874 428 582
Organisasjonsform: Aksjeselskap
Foretaksnavn: SAMBOLINE INVEST AS
Forretningsadresse: c/o Frisikt Økonomi Vest AS
v/Lise Palmberg
Storgata 12
3520 JEVNAKER

Regnskapsår

Årsregnskapets periode: 01.01.2024 - 31.12.2024

Konsern

Morselskap i konsern: Ja
Konsernregnskap lagt ved: Nei

Regnskapsregler

Regler for små foretak benyttet: Ja
Benyttet ved utarbeidelsen av
årsregnskapet til selskapet: Regnskapslovens alminnelige regler

Årsregnskapet fastsatt av kompetent organ

Bekreftet av representant for selskapet: Pro-Revisjon AS
Dato for fastsettelse av årsregnskapet: 12.06.2025

Revisjon

Årsregnskapet er utarbeidet av ekstern
autorisert regnskapsfører: Ja
Ekstern autorisert regnskapsfører har i
løpet av regnskapsåret bistått ved den
løpende regnskapsføringen eller utført
andre tjenester for selskapet enn å
utarbeide årsregnskapet: Ja

Grunnlag for avgivelse

År 2024: Årsregnskap er elektronisk innlevert.
År 2023: Tall er hentet fra elektronisk innlevert årsregnskap fra 2024.

Det er ikke krav til at årsregnskapet m.v. som sendes til Regnskapsregisteret er undertegnet. Kontrollen på at dette er utført ligger hos revisor/enhetens øverste organ. Sikkerheten ivaretas ved at innsender har rolle/rettighet for innsending av årsregnskapet via Altinn, og ved at det bekreftes at årsregnskapet er fastsatt av kompetent organ.

Brønnøysundregistrene, 25.06.2025

Brønnøysundregistrene
Postadresse: Postboks 900, 8910 Brønnøysund
Telefon: 75 00 75 00
E-post: firmapost@brreg.no Internett: www.brreg.no
Organisasjonsnummer: 974 760 673



Organisasjonsnr: 874 428 582
SAMBOLINE INVEST AS

RESULTATREGNSKAP

| Beløp i: NOK | Note | 2024 | 2023 |
|---|------|------------------|-------------------|
| RESULTATREGNSKAP | | | |
| Inntekter | | | |
| Salgsinntekt | 1 | | |
| Annen driftsinntekt | | 239 492 | 227 960 |
| Sum inntekter | | 239 492 | 227 960 |
| Kostnader | | | |
| Lønnskostnad | 2, 3 | | |
| Avskrivning av driftsmidler og immaterielle eiendeler | 4 | | |
| Annen driftskostnad | 5 | 520 810 | 213 898 |
| Sum kostnader | | 520 810 | 213 898 |
| Driftsresultat | | -281 318 | 14 063 |
| Finansinntekter og finanskostnader | | | |
| Annen renteinntekt | | 955 137 | 586 378 |
| Annen finansinntekt | 6 | 2 280 600 | 2 280 600 |
| Sum finansinntekter | | 3 235 737 | 2 866 978 |
| Nedskrivning av andre finansielle anleggsmidler | 7 | | -1 100 077 |
| Annen finanskostnad | 6 | | |
| Sum finanskostnader | | | -1 100 077 |
| Netto finans | | 3 235 737 | 3 967 055 |
| Resultat før skattekostnad | | 2 954 419 | 3 981 118 |
| Skattekostnad på resultat | 1, 8 | | |
| Årsresultat | | 2 954 419 | 3 981 118 |
| Årsresultat etter minoritetsinteresser | | 2 954 419 | 3 981 118 |
| Totalresultat | | 2 954 419 | 3 981 118 |
| Overføringer og disponeringer | | | |
| Avsatt til annen egenkapital | | 2 954 419 | 3 981 118 |
| Sum overføringer og disponeringer | | 2 954 419 | 3 981 118 |



Organisasjonsnr: 874 428 582
SAMBOLINE INVEST AS

BALANSE

| Beløp i: NOK | Note | 2024 | 2023 |
|----------------------------------|----------|-------------------|-------------------|
| BALANSE - EIENDELER | | | |
| Anleggsmidler | | | |
| Immaterielle eiendeler | | | |
| Utsatt skattefordel | 8 | | |
| Varige driftsmidler | | | |
| Tomter, bygninger o.a. | | | |
| fast eiendom | 1, 4 | 1 198 959 | 1 198 959 |
| Maskiner og anlegg | 4 | | |
| Skip og flytende | | | |
| installasjoner | 4 | | |
| Driftsløsøre, inventar o. | | | |
| a. utstyr | 1, 4 | | |
| Sum varige driftsmidler | 4 | 1 198 959 | 1 198 959 |
| Finansielle anleggsmidler | | | |
| Investering i datterselskap | 6, 7 | 1 254 770 | 1 254 770 |
| Lån til foretak i samme | | | |
| konsern | 7 | | |
| Investeringer i | | | |
| tilknyttet selskap | 6, 7 | 35 810 785 | 35 810 785 |
| Sum finansielle | | | |
| anleggsmidler | | 37 065 555 | 37 065 555 |
| Sum anleggsmidler | | 38 264 515 | 38 264 515 |
| Omløpsmidler | | | |
| Varer | | | |
| Sum varer | 1 | | |
| Fordringer | | | |
| Kundefordringer | 1 | | |
| Andre kortsiktige | | | |
| fordringer | 1 | 1 158 | |
| Sum fordringer | | 1 158 | |
| Investeringer | | | |
| Aksjer og andeler i | | | |
| foretak i samme konsern | 6 | | |
| Markedsbaserte aksjer | 6 | | |
| Markedsbaserte obligasjoner | 6 | | |
| Andre markedsbaserte | | | |
| finansielle instrumenter | 6 | | |
| Andre finansielle | | | |
| instrumenter | 6 | | |
| Sum investeringer | 6 | | |
| Bankinnskudd, kontanter | | | |
| og lignende | | | |



| | | | |
|--|--------|-------------------|-------------------|
| Bankinnskudd | | 26 227 750 | 23 124 483 |
| Sum bankinnskudd, kontanter og lignende | | 26 227 750 | 23 124 483 |
| Sum omløpsmidler | | 26 228 908 | 23 124 483 |
| SUM EIENDELER | | 64 493 423 | 61 388 998 |
| BALANSE - EGENKAPITAL OG GJELD | | | |
| Egenkapital | | | |
| Innskutt egenkapital | | | |
| Aksjekapital | 9, 10 | 1 175 000 | 1 175 000 |
| Beholdning av egne aksjer | 9, 10 | | |
| Overkurs | 10 | | |
| Annen innskutt egenkapital | 10 | 17 093 250 | 17 093 250 |
| Sum innskutt egenkapital | | 18 268 250 | 18 268 250 |
| Opptjent egenkapital | | | |
| Fond for | | | |
| vurderingsforskjeller | 10 | | |
| Annen egenkapital | 10, 11 | 46 048 966 | 43 094 547 |
| Udekket tap | 10 | | |
| Sum opptjent egenkapital | | 46 048 966 | 43 094 547 |
| Sum egenkapital | | 64 317 216 | 61 362 797 |
| Gjeld | | | |
| Langsiktig gjeld | | | |
| Utsatt skatt | 8 | | |
| Annen langsiktig gjeld | | | |
| Langsiktig gjeld i konsern | 7 | | |
| Sum langsiktig gjeld | | 0 | 0 |
| Kortsiktig gjeld | | | |
| Leverandørgjeld | | 95 787 | 25 806 |
| Betalbar skatt | 8 | | |
| Annen kortsiktig gjeld | | 80 420 | 395 |
| Sum kortsiktig gjeld | | 176 207 | 26 201 |
| Sum gjeld | | 176 207 | 26 201 |
| SUM EGENKAPITAL OG GJELD | | 64 493 423 | 61 388 998 |



Organisasjonsnr: 874 428 582
SAMBOLINE INVEST AS

NOTEOPPLYSNINGER - SELSKAP - alle poster oppgitt i hele tall

Note
2

Antall årsverk i regnskapsåret
0.00

| <u>Sum</u> | <u>Beløp</u> |
|---------------------------------|--|
| <u>Balanseført verdi 31.12.</u> | <u>Varige driftsmidler Immaterielle eiend.</u> |

Konsernregnskap

Morselskapet sitt navn

Forretningskontor for morselskapet

Begrunnelse for at datterselskap er utelatt fra konsolideringen

| | | |
|--|--------------|------------------|
| <u>Samlet beløp - tilknyttet selskap</u> | <u>Årets</u> | <u>Fjorårets</u> |
|--|--------------|------------------|

| | | |
|---|--------------|------------------|
| <u>Samlet beløp - foretak i samme konsern</u> | <u>Årets</u> | <u>Fjorårets</u> |
|---|--------------|------------------|

| | | |
|---|--------------|------------------|
| <u>Samlet beløp - foretak i samme konsern</u> | <u>Årets</u> | <u>Fjorårets</u> |
|---|--------------|------------------|

| | | |
|---|--------------|------------------|
| <u>Samlet beløp - felles kontrollert virksomhet</u> | <u>Årets</u> | <u>Fjorårets</u> |
|---|--------------|------------------|

| | |
|----------------------|--------------|
| <u>Pantstillelse</u> | <u>Beløp</u> |
|----------------------|--------------|

| | | | |
|----------------------------------|---------------|------------------|-------------------------|
| <u>Beholdning av egne aksjer</u> | <u>Antall</u> | <u>Pålydende</u> | <u>Andel av aksjek.</u> |
|----------------------------------|---------------|------------------|-------------------------|

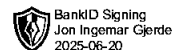


Årsregnskap

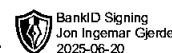
2024

Samboline Invest AS

Org.nr.: 874 428 582



| Resultatregnskap | | | |
|---|-------------|------------------|------------------|
| Samboline Invest AS | | | |
| Driftsinntekter og driftskostnader | Note | 2024 | 2023 |
| Annen driftsinntekt | | 239 492 | 227 960 |
| Sum driftsinntekter | | <u>239 492</u> | <u>227 960</u> |
| Annen driftskostnad | 5 | 520 810 | 213 898 |
| Sum driftskostnader | | <u>520 810</u> | <u>213 898</u> |
| Driftsresultat | | <u>-281 318</u> | <u>14 063</u> |
| Finansinntekter og finanskostnader | | | |
| Annen renteinntekt | | 955 137 | 586 378 |
| Annen finansinntekt | 6 | 2 280 600 | 2 280 600 |
| Nedskrivning av andre finansielle anleggsmidler | 7 | 0 | -1 100 077 |
| Resultat av finansposter | | <u>3 235 737</u> | <u>3 967 055</u> |
| Resultat før skattekostnad | | 2 954 419 | 3 981 118 |
| Resultat | | <u>2 954 419</u> | <u>3 981 118</u> |
| Årsresultat | | <u>2 954 419</u> | <u>3 981 118</u> |
| Overføringer | | | |
| Avsatt til annen egenkapital | | 2 954 419 | 3 981 118 |
| Sum overføringer | | <u>2 954 419</u> | <u>3 981 118</u> |

**Balanse**

Samboline Invest AS

| Eiendeler | Note | 2024 | 2023 |
|-------------------------------------|-------------|-------------------|-------------------|
| Anleggsmidler | | | |
| Varige driftsmidler | | | |
| Tomter, bygninger o.a. fast eiendom | 1, 4 | 1 198 959 | 1 198 959 |
| Sum varige driftsmidler | 4 | <u>1 198 959</u> | <u>1 198 959</u> |
| Finansielle driftsmidler | | | |
| Investeringer i datterselskap | 6, 7 | 1 254 770 | 1 254 770 |
| Investeringer i tilknyttet selskap | 6, 7 | 35 810 785 | 35 810 785 |
| Sum finansielle anleggsmidler | | <u>37 065 555</u> | <u>37 065 555</u> |
| Sum anleggsmidler | | <u>38 264 515</u> | <u>38 264 515</u> |
| Omløpsmidler | | | |
| Fordringer | | | |
| Andre kortsiktige fordringer | 1 | 1 158 | 0 |
| Sum fordringer | | <u>1 158</u> | <u>0</u> |
| Bankinnskudd | | 26 227 750 | 23 124 483 |
| Sum omløpsmidler | | <u>26 228 908</u> | <u>23 124 483</u> |
| Sum eiendeler | | <u>64 493 423</u> | <u>61 388 998</u> |

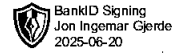
**Balanse**

Samboline Invest AS

| Egenkapital og gjeld | Note | 2024 | 2023 |
|-----------------------------|--------|-------------------|-------------------|
| Innskutt egenkapital | | | |
| Aksjekapital | 9, 10 | 1 175 000 | 1 175 000 |
| Annen innskutt egenkapital | 10 | 17 093 250 | 17 093 250 |
| Sum innskutt egenkapital | | <u>18 268 250</u> | <u>18 268 250</u> |
| Opptjent egenkapital | | | |
| Annen egenkapital | 10, 11 | 46 048 966 | 43 094 547 |
| Sum opptjent egenkapital | | <u>46 048 966</u> | <u>43 094 547</u> |
| Sum egenkapital | | <u>64 317 216</u> | <u>61 362 797</u> |
| Gjeld | | | |
| Kortsiktig gjeld | | | |
| Leverandørgjeld | | 95 787 | 25 806 |
| Annen kortsiktig gjeld | | 80 420 | 395 |
| Sum kortsiktig gjeld | | <u>176 207</u> | <u>26 201</u> |
| Sum gjeld | | <u>176 207</u> | <u>26 201</u> |
| Sum egenkapital og gjeld | | <u>64 493 423</u> | <u>61 388 998</u> |

Jevnaker, 12.06.2025

Christine Orning
StyrelederJon Ingemar Gjerde
Styremedlem



Noter for 2024

Samboline Invest AS

Note 1 - Regnskapsprinsipper

Årsregnskapet er satt opp i samsvar med regnskapsloven og NRS 8 - God regnskapsskikk for små foretak

Driftsinntekter og kostnader

Inntektsføring skjer etter opptjeningsprinsippet som normalt vil være leveringstidspunktet for varer og tjenester. Kostnader medtas etter sammenstillingsprinsippet, dvs. at kostnader medtas i samme periode som tilhørende inntekter inntektsføres.

Hovedregel for vurdering og klassifisering av eiendeler og gjeld

Eiendeler bestemt til varig eie eller bruk er klassifisert som anleggsmidler. Andre eiendeler er klassifisert som omløpsmidler. Fordringer som skal tilbakebetales innen et år er uansett klassifisert som omløpsmidler. Ved klassifisering av kortsiktig og langsiktig gjeld er analoge kriterier lagt til grunn.

Anleggsmidler vurderes til anskaffelseskost, men nedskrives til virkelig verdi når verdifallet forventes ikke å være forbigående. Anleggsmidler med begrenset økonomisk levetid avskrives planmessig. Langsiktig gjeld balanseføres til nominelt mottatt beløp på etableringstidspunktet.

Omløpsmidler vurderes til laveste av anskaffelseskost og virkelig verdi. Kortsiktig gjeld balanseføres til nominelt mottatt beløp på etableringstidspunktet.

Enkelte poster er vurdert etter andre regler. Postene det gjelder vil være blant de postene som omhandles nedenfor.

Varige driftsmidler

Varige driftsmidler avskrives over forventet økonomisk levetid. Avskrivningene er som hovedregel fordelt lineært over antatt økonomisk levetid.

Aksjer og andeler i tilknyttet selskap og datterselskap

Investeringer i tilknyttet selskap er vurdert etter kostmetoden. Tilsvarende gjelder for datterselskap i selskapsregnskapet.

Aksjer i datterselskaper

Datterselskap vurderes etter kostmetoden i selskapsregnskapet. Investeringen er vurdert til anskaffelseskost for aksjene med mindre nedskrivning har vært nødvendig. Det er foretatt nedskrivning til virkelig verdi når verdifall skyldes årsaker som ikke kan forventes å være forbigående og det må anses nødvendig etter god regnskapsskikk. Nedskrivninger er reversert når grunnlaget for nedskrivning ikke lenger er til stede.

Utbytte, konsernbidrag og andre utdelinger fra datterselskap er inntektsført samme år som det er avsatt i givers regnskap. Overstiger utbytte / konsernbidraget andelen av opptjent resultat etter anskaffelsestidspunktet, representerer den overskytende del tilbakebetaling av investert kapital, og utdelingene er fratrukket investeringens verdi i balansen til morselskapet

Andre anleggsaksjer og andeler

Anleggsaksjer og mindre investeringer i ansvarlige selskaper og kommandittselskaper hvor selskapet ikke har betydelig innflytelse balanseføres til anskaffelseskost. Investeringene blir nedskrevet til virkelig verdi dersom verdifallet ikke er forbigående. Mottatt utbytte og andre overskuddsutdelinger fra selskapene inntektsføres som annen finansinntekt.

Fordringer

Kundefordringer og andre fordringer oppføres til pålydende etter fradrag for avsetning til forventet tap. Avsetning til tap gjøres på grunnlag av en individuell vurdering av de enkelte fordringene. I tillegg gjøres det for øvrige kundefordringer en spesifisert avsetning for å dekke antatt tap.

Pensjoner

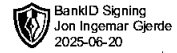
Pensjonsordninger finansiert via sikrede ordninger er ikke balanseført. Pensjonspremien anses i disse tilfeller som pensjonskostnad og klassifiseres sammen med lønnskostnader.

Skatt

Skattekostnaden i resultatregnskapet omfatter både periodens betalbare skatt og endring i utsatt skatt. Utsatt skatt er beregnet på grunnlag av de midlertidige forskjeller som eksisterer mellom regnskapsmessige og skattemessige verdier,

Samboline Invest AS

Org.nr: 874 428 582



Noter for 2024

Samboline Invest AS

samt ligningsmessig underskudd til fremføring ved utgangen av regnskapsåret . Skatteøkende og skattereduserende midlertidige forskjeller som reverserer eller kan reversere i samme periode er utlignet og nettoført. Utsatt skatt på merverdier i forbindelse med oppkjøp av datterselskap blir ikke utlignet.

Note 2 Lønnskostnader, antall ansatte, godtgjørelser, lån til ansatte m.m.

| Lønnskostnader | 2024 | 2023 |
|------------------------------|------|------|
| Lønninger | 0 | 0 |
| Arbeidsgiveravgift | 0 | 0 |
| Pensjonskostnader | 0 | 0 |
| Annen oppgavepliktig ytelser | 0 | 0 |
| Andre ytelser | 0 | 0 |
| Sum | 0 | 0 |

Antall årsverk ansatte: 0 0

| Ytelser til ledende personer | Daglig leder | Styre |
|------------------------------|--------------|-------|
| Lønn | 0 | 0 |
| Kollektiv pensjonspremie | 0 | 0 |
| Annen godtgjørelse | 0 | 0 |

Det er ingen ansatte i selskapet. Det er i stedet benyttet innleid konsulenthjelp.

Note 3 Obligatorisk tjenestepensjon (OTP)

Selskapet har ikke plikt til å ha pensjonsordning etter Lov om obligatorisk tjenestepensjon.

Note 4 Anleggsmidler

| | Bygning og tomt | Sum |
|-------------------------------|-----------------|-----------|
| Anskaffelseskost pr. 01.01.24 | 1 198 959 | 1 198 959 |
| = Anskaffelseskost 31.12.24 | 1 198 959 | 1 198 959 |
| = Bokført verdi 31.12.24 | 1 198 959 | 1 198 959 |

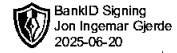
Eiendommen er en leilighet som leies ut.

Note 5 Revisor

Kostnadsført revisjonshonorar 2024 utgjør kr 48 500 (inkl. mva). Av dette gjelder kr 10 000 revisjon for 2024 og kr 38 500 revisjon for 2023. I tillegg kommer honorar for andre tjenester med kr 62 863 (inkl. mva).

Samboline Invest AS

Org.nr: 874 428 582



Noter for 2024

Samboline Invest AS

Note 6 Verdipapirer

| | Anskaffelses kost | Balanseført verdi |
|------------------|----------------------|----------------------|
| DS/FKV/TS | | |
| Brage Invest AS | 35 810 785 | 35 810 785 |
| Samboline LLC | 1 254 770 | 1 254 770 |
| Sum | 37 065 555 | 37 065 555 |

Note 7 Konsern, tilknyttet selskap m.v.

Samboline Invest AS stiftet Samboline LLC - ansvarlig selskap i USA i juni 2002. Samboline Invest AS har betalt kr 1 254 770 for 85 % av kapitalen i Samboline LLC. Selskapet driver med investeringer i eiendom. Omregningskurs pr 31.12 nok 11,3534 pr usd. Morselskapet har gitt et lån på kr 3 797 595 pr 31.12.2024. Lånet er ikke renteberegnet for 2024. Årets resultat i SLLC er et underskudd på kr 54 373 og egenkapitalen er kr 1 702 208 pr 31.12.2024. I morselskapet er fordringene på de amerikanske datterselskapet nedskrevet med kr 3 797 595 pr 31.12.2024 og står oppført med kr 0 i balansen. Morselskapet har ikke forpliktelser i form av pantstillelse, sikkerhetsstillelse eller garantier for datterselskapene. Selskapets adresse er 93174 US Highway 87, Lewistown, MT59457, USA. I henhold til unntaksregelen for små foretak er konsernregnskap ikke utarbeidet.

| Selskap | Selskapets aksjekapital pr. 31.12 | Antall aksjer | Pålydende | Bokført verdi 31.12. |
|---------------------------------|---|------------------|-----------|-------------------------|
| Samboline LLC | USD 200 000 | | | 1 254 770 |
| Sum utenlandske datterselskaper | | | Sum | 1 254 770 |
| Brage Invest AS | 2 857 900 | 10136 | 100 | 35 810 785 |
| Sum aksjer tilknyttet selskap | | | Sum | 35 810 785 |

| Samboline Invest AS har eiendeler i følgende selskaper: | Forretnings- kontor | Eierandel/ stemme- rett | Selskapets egenkapital 100% | Selskapets resultat 100% | Inntektsført utbytte / konsernbidr ag |
|---|------------------------|-------------------------------|-----------------------------------|--------------------------------|--|
| Brage Invest AS | Oslo | 35,47% | 269 994 200 | 28 951 302 | 2 280 600 |

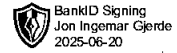
Det er ikke utarbeidet konsernregnskap for Samboline Invest AS da konsernet oppfyller vilkårene for å være et lite foretak. Investeringen er regnskapsført etter kostmetoden.

| Konsernmellomværende | 2024 | 2023 |
|-------------------------------------|------------|------------|
| Samboline LLC | 3 797 595 | 3 797 595 |
| Lån til datterselskap er nedskrevet | -3 797 595 | -3 797 595 |
| Sum fordring | 0 | 0 |

Fordringene er vurdert og presentert til erholdelig verdi.

Samboline Invest AS

Org.nr: 874 428 582



BankID Signing
Jon Ingemar Gjerde
2025-06-20

Noter for 2024

Samboline Invest AS

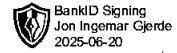
Note 8 Skatt

| Årets skattekostnad | 2024 | 2023 |
|--|-------------|-------------|
| Resultatført skatt på ordinært resultat: | | |
| Betalbar skatt | 0 | 0 |
| Endring i utsatt skattefordel | 0 | 0 |
| Skattekostnad ordinært resultat | 0 | 0 |
| Skattepliktig inntekt: | | |
| Resultat før skatt | 2 954 419 | 3 981 118 |
| Permanente forskjeller | -2 151 285 | -3 320 914 |
| Anvendelse av fremførbart underskudd | -803 134 | -660 204 |
| Skattepliktig inntekt | 0 | 0 |
| Betalbar skatt i balansen: | | |
| Betalbar skatt på årets resultat | 0 | 0 |
| Sum betalbar skatt i balansen | 0 | 0 |

Skatteeffekten av midlertidige forskjeller og underskudd til fremføring som har gitt opphav til utsatt skatt og utsatte skattefordeler, spesifisert på typer av midlertidige forskjeller

| | 2024 | 2023 | Endring |
|---|-------------|-------------|----------------|
| Akkumulert fremførbart underskudd | -581 395 | -1 384 529 | -803 134 |
| Inngår ikke i beregningen av utsatt skatt | 581 394 | 1 384 529 | 803 134 |
| Utsatt skattefordel (22 %) | 0 | 0 | 0 |

I henhold til God regnskapsskikk for små foretak balanseføres ikke utsatt skattefordel.



Noter for 2024

Samboline Invest AS

Note 9 Aksjonærer

Aksjekapitalen i Samboline Invest AS pr. 31.12 består av:

| | Antall | Pålydende | Bokført |
|-----------------|--------------|-----------|------------------|
| Ordinære aksjer | 1 175 | 1 000,0 | 1 175 000 |
| Sum | 1 175 | | 1 175 000 |

Eierstruktur

Aksjonærer i % pr. 31.12:

| | Ordinære | Eierandel | Stemmeandel |
|------------------|----------|-----------|-------------|
| Christine Orning | 1 175 | 100,0 | 100,0 |

Aksjer eiet av medlemmer i styret og daglig leder:

| Navn | Verv | Ordinære |
|-----------------------------|------------|--------------|
| Christine Orning | Styreleder | 1 175 |
| Totalt antall aksjer | | 1 175 |

Note 10 Egenkapital

| | Aksje- kapital | Innskutt egenkapital | Annen egenkapital | Sum |
|------------------------------|-------------------|-------------------------|----------------------|-------------------|
| Egenkapital 01.01. | 1 175 000 | 17 093 250 | 43 094 547 | 61 362 797 |
| Avsatt til annen egenkapital | | | 2 954 419 | 2 954 419 |
| Egenkapital 31.12. | 1 175 000 | 17 093 250 | 46 048 966 | 64 317 216 |

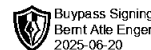
Note 11 Fortsatt drift

Det fremlagte årsregnskapet viser et overskudd etter skatt på kr 2 954 419 i 2024 mot et overskudd på kr 3 981 118 i 2023. Omsetningen i selskapet har endret seg fra kr 227 960 i 2023 til kr 239 492 i 2024.

Totalkapitalen i selskapet var ved utgangen av året kr 64 493 423 mot kr 61 388 998 foregående år. Egenkapitalandelen pr. 31.12.2024 var 99,7% av totalkapitalen.

Styret mener at årsregnskapet gir et rettviseende bilde av selskapets eiendeler og gjeld, finansielle stilling og resultat.

Årsregnskapet er utarbeidet under forutsetningen om fortsatt drift.



**GODKJENT REVISJONSSELSKAP
AUTORISERT REGNSKAPSFØRERSKAP**

Foretaksregisteret: NO 983 170 609 MVA

Kongsgård Allé 61
4632 Kristiansand

Telefon 38 14 44 44
Telefax 38 14 44 50

e-post: firmapost@pro-revisjon.no
www.pro-revisjon.no

Til generalforsamlingen i Samboline Invest AS

UAVHENGIG REVISORS BERETNING

Konklusjon

Vi har revidert årsregnskapet for Samboline Invest AS som viser et overskudd på kr 2 954 419. Årsregnskapet består av balanse per 31. desember 2024, resultatregnskap og oppstilling over endringer i egenkapital for regnskapsåret avsluttet per denne datoen og noter til årsregnskapet, herunder et sammendrag av viktige regnskapsprinsipper.

Etter vår mening

- oppfyller årsregnskapet gjeldende lovkrav, og
- gir årsregnskapet et rettviseende bilde av selskapets finansielle stilling per 31. desember 2024 og av dets resultat for regnskapsåret avsluttet per denne datoen i samsvar med regnskapslovens regler og god regnskapsskikk i Norge.

Grunnlag for konklusjonen

Vi har gjennomført revisjonen i samsvar med International Standards on Auditing (ISA-ene). Våre oppgaver og plikter i henhold til disse standardene er beskrevet nedenfor under Revisors oppgaver og plikter ved revisjonen av årsregnskapet. Vi er uavhengige av selskapet i samsvar med kravene i relevante lover og forskrifter i Norge og International Code of Ethics for Professional Accountants (inkludert internasjonale uavhengighetsstandarder) utstedt av International Ethics Standards Board for Accountants (IESBA-reglene), og vi har overholdt våre øvrige etiske forpliktelser i samsvar med disse kravene. Innhentet revisjonsbevis er etter vår vurdering tilstrekkelig og hensiktsmessig som grunnlag for vår konklusjon.

Øvrig informasjon

Styret og daglig leder (ledelsen) er ansvarlige for øvrig informasjon som er publisert sammen med årsregnskapet. Vår konklusjon om årsregnskapet ovenfor dekker ikke øvrig informasjon.

I forbindelse med revisjonen av årsregnskapet er det vår oppgave å lese øvrig informasjon. Formålet er å vurdere hvorvidt det foreligger vesentlig inkonsistens mellom den øvrig informasjonen og årsregnskapet og den kunnskap vi har opparbeidet oss under revisjonen av årsregnskapet, eller hvorvidt øvrig informasjon fremstår som vesentlig feil. Vi har plikt til å rapportere dersom øvrig informasjon fremstår som vesentlig feil. Vi har ingenting å rapportere i så henseende.

Ledelsens ansvar for årsregnskapet

Styret og daglig leder (ledelsen) er ansvarlig for å utarbeide årsregnskapet og for at det gir et rettviseende bilde i samsvar med regnskapslovens regler og god regnskapsskikk i Norge. Ledelsen er også ansvarlig for slik intern kontroll som den finner nødvendig for å kunne utarbeide et årsregnskap som ikke inneholder vesentlig feilinformasjon, verken som følge av misligheter eller utilsiktede feil.

Revisors beretning - 2024 - Samboline Invest AS, side 1

Medlem av Den norske Revisorforening



REVISJON AS

Ved utarbeidelsen av årsregnskapet må ledelsen ta standpunkt til selskapets evne til fortsatt drift og opplyse om forhold av betydning for fortsatt drift. Forutsetningen om fortsatt drift skal legges til grunn for årsregnskapet så lenge det ikke er sannsynlig at virksomheten vil bli avviklet.

Revisors oppgaver og plikter ved revisjonen av årsregnskapet

Vårt mål er å oppnå betryggende sikkerhet for at årsregnskapet som helhet ikke inneholder vesentlig feilinformasjon, verken som følge av misligheter eller utilsiktede feil, og å avgi en revisjonsberetning som inneholder vår konklusjon. Betryggende sikkerhet er en høy grad av sikkerhet, men ingen garanti for at en revisjon utført i samsvar med ISA-ene, alltid vil avdekke vesentlig feilinformasjon. Feilinformasjon kan oppstå som følge av misligheter eller utilsiktede feil. Feilinformasjon er å anse som vesentlig dersom den enkeltvis eller samlet med rimelighet kan forventes å påvirke økonomiske beslutningene som brukerne foretar på grunnlag av årsregnskapet.

For videre beskrivelse av revisors oppgaver og plikter vises det til <https://revisorforeningen.no/revisjonsberetninger>

Kristiansand, 12.06.2025

Pro-Revisjon AS

Bernt Atle Enger
Statsautorisert revisor /
Statsautorisert regnskapsfører
(Digitalt signert)