



ÅRSREGNSKAPET FOR REGNSKAPSÅRET 2021 - GENERELL INFORMASJON

Enheten

Organisasjonsnummer: 985 086 532
Organisasjonsform: Aksjeselskap
Foretaksnavn: HADELAND MEDIA SERVICE AS
Forretningsadresse: Kvernhusvegen 21
2743 HARESTUA

Regnskapsår

Årsregnskapets periode: 01.01.2021 - 31.12.2021

Konsern

Morselskap i konsern: Nei

Regnskapsregler

Regler for små foretak benyttet: Ja
Benyttet ved utarbeidelsen av årsregnskapet til selskapet: Regnskapslovens alminnelige regler

Årsregnskapet fastsatt av kompetent organ

Bekreftet av representant for selskapet: Bjørn Backe
Dato for fastsettelse av årsregnskapet: 27.06.2022

Grunnlag for avgivelse

År 2021: Årsregnskapet er elektronisk innlevert
År 2020: Tall er hentet fra elektronisk innlevert årsregnskap fra 2021

Det er ikke krav til at årsregnskapet m.v. som sendes til Regnskapsregisteret er undertegnet. Kontrollen på at dette er utført ligger hos revisor/enhetens øverste organ. Sikkerheten ivaretas ved at innsender har rolle/rettighet for innsending av årsregnskapet via Altinn, og ved at det bekreftes at årsregnskapet er fastsatt av kompetent organ.

Brønnøysundregistrene, 28.06.2023



Resultatregnskap

Beløp i: NOK	Note	2021	2020
RESULTATREGNSKAP			
Inntekter			
Salgsinntekt	1	3 893 741	3 349 088
Sum inntekter		3 893 741	3 349 088
Kostnader			
Varekostnad		1 835 398	1 460 286
Lønnskostnader	2	1 111 766	1 052 575
Avskrivning på driftsmidler	3	57 369	107 556
Annen driftskostnad	2	628 018	692 740
Sum kostnader		3 632 551	3 313 157
Driftsresultat		261 191	35 930
Finansinntekter og finanskostnader			
Annen renteinntekt		24 440	22 271
Sum finansinntekter		24 440	22 271
Annen rentekostnad		26 204	38 296
Sum finanskostnader		26 204	38 296
Netto finans		-1 764	-16 025
Ordinært resultat før skattekostnad	4	259 427	19 906
Skattekostnad på ordinært resultat			
Ordinært resultat etter skattekostnad		259 427	19 906
Årsresultat		259 427	19 906
Årsresultat etter minoritetsinteresser		259 426	19 906
Totalresultat		259 426	19 906
Overføringer og disponeringer			
Udekket tap		259 427	19 906
Sum overføringer og disponeringer		259 427	19 906



Resultatregnskap

Beløp i: NOK	Note	2021	2020
---------------------	-------------	-------------	-------------



Balanse

Beløp i: NOK	Note	2021	2020
BALANSE - EIENDELER			
Anleggsmidler			
Immaterielle eiendeler			
Utsatt skattefordel	4		
Varige driftsmidler			
Driftsløsøre, inventar o.a. utstyr	3, 5	229 476	286 845
Sum varige driftsmidler	3	229 476	286 845
Finansielle anleggsmidler			
Obligasjoner og andre fordringer	1	732 838	880 000
Sum finansielle anleggsmidler		732 838	880 000
Sum anleggsmidler		962 314	1 166 845
Omløpsmidler			
Varer			
Lager av varer og annen beholdning	1	48 910	30 880
Sum varer		48 910	30 880
Fordringer			
Kundefordringer	1	340 666	304 412
Andre kortsiktige fordringer		3 429	
Sum fordringer		344 095	304 412
Investeringer			
Markedsbaserte aksjer	6	32 703	32 703
Sum investeringer		32 703	32 703
Bankinnskudd, kontanter og lignende			
Bankinnskudd, kontanter o.l.	7	322 131	145 765
Sum bankinnskudd, kontanter og lignende		322 131	145 765
Sum omløpsmidler		747 839	513 760
SUM EIENDELER		1 710 153	1 680 605



Balanse

Beløp i: NOK	Note	2021	2020
BALANSE - EGENKAPITAL OG GJELD			
Egenkapital			
Innskutt egenkapital			
Aksjekapital	8, 9	500 000	500 000
Sum innskutt egenkapital		500 000	500 000
Opptjent egenkapital			
Udekket tap	9	-236 080	-495 506
Sum opptjent egenkapital		-236 080	-495 506
Sum egenkapital		263 920	4 494
Gjeld			
Langsiktig gjeld			
Annen langsiktig gjeld			
Gjeld til kredittinstitusjoner	5	216 589	332 755
Øvrig langsiktig gjeld	5	780 000	880 000
Sum annen langsiktig gjeld		996 589	1 212 755
Sum langsiktig gjeld		996 589	1 212 755
Kortsiktig gjeld			
Leverandørgjeld		181 959	230 695
Betalbar skatt	4		
Skyldig offentlige avgifter		161 003	119 963
Annen kortsiktig gjeld		106 681	112 698
Sum kortsiktig gjeld		449 644	463 356
Sum gjeld		1 446 233	1 676 111
SUM EGENKAPITAL OG GJELD		1 710 153	1 680 605



Brønnøysundregistrene

ÅRSREGNSKAP FOR REGNSKAPSÅRET 2021 - GENERELL INFORMASJON

Journalnummer: 2022 774910

Enheten

Organisasjonsnummer: 985 086 532
Organisasjonsform: Aksjeselskap
Foretaksnavn: HADELAND MEDIA SERVICE AS
Forretningsadresse: Kvernhusvegen 21
2743 HARESTUA

Regnskapsår

Årsregnskapets periode: 01.01.2021 - 31.12.2021

Konsern

Morselskap i konsern: Nei

Regnskapsregler

Regler for små foretak benyttet: Ja
Benyttet ved utarbeidelsen av
årsregnskapet til selskapet: Regnskapslovens alminnelige regler

Årsregnskapet fastsatt av kompetent organ

Bekreftet av representant for selskapet: Bjørn Backe
Dato for fastsettelse av årsregnskapet: 27.06.2022

Revisjon

Selskapet har besluttet at årsregnskapet
ikke skal revideres: Ja

Grunnlag for avgivelse

År 2021: Årsregnskap er elektronisk innlevert.
År 2020: Tall er hentet fra elektronisk innlevert årsregnskap fra 2021.

Det er ikke krav til at årsregnskapet m.v. som sendes til Regnskapsregisteret er undertegnet. Kontrollen på at dette er utført ligger hos revisor/enhetens øverste organ. Sikkerheten ivaretas ved at innsender har rolle/rettighet for innsending av årsregnskapet via Altinn, og ved at det bekreftes at årsregnskapet er fastsatt av kompetent organ.

Brønnøysundregistrene, 25.07.2022



Organisasjonsnr: 985 086 532
HADELAND MEDIA SERVICE AS

RESULTATREGNSKAP

Beløp i: NOK	Note	2021	2020
RESULTATREGNSKAP			
Inntekter			
Salgsinntekt	1	3 893 741	3 349 088
Sum inntekter		3 893 741	3 349 088
Kostnader			
Varekostnad		1 835 398	1 460 286
Lønnskostnader	2	1 111 766	1 052 575
Avskrivning på driftsmidler	3	57 369	107 556
Annen driftskostnad	2	628 018	692 740
Sum kostnader		3 632 551	3 313 157
Driftsresultat		261 191	35 930
Finansinntekter og finanskostnader			
Annen renteinntekt		24 440	22 271
Sum finansinntekter		24 440	22 271
Annen rentekostnad		26 204	38 296
Sum finanskostnader		26 204	38 296
Netto finans		-1 764	-16 025
Ordinært resultat før skattekostnad	4	259 427	19 906
Skattekostnad på ordinært resultat			
Ordinært resultat etter skattekostnad		259 427	19 906
Årsresultat		259 427	19 906
Årsresultat etter minoritetsinteresser		259 426	19 906
Totalresultat		259 426	19 906
Overføringer og disponeringer			
Udekket tap		259 427	19 906
Sum overføringer og disponeringer		259 427	19 906



Organisasjonsnr: 985 086 532
HADELAND MEDIA SERVICE AS

BALANSE

<u>Beløp i: NOK</u>	<u>Note</u>	<u>2021</u>	<u>2020</u>
BALANSE - EIENDELER			
Anleggsmidler			
Immaterielle eiendeler			
Utsatt skattefordel	4		
Varige driftsmidler			
Driftsløssøre, inventar o. a. utstyr			
	3, 5	229 476	286 845
Sum varige driftsmidler	3	229 476	286 845
Finansielle anleggsmidler			
Obligasjoner og andre fordringer			
	1	732 838	880 000
Sum finansielle anleggsmidler		732 838	880 000
Sum anleggsmidler		962 314	1 166 845
Omløpsmidler			
Varer			
Lager av varer og annen beholdning			
	1	48 910	30 880
Sum varer		48 910	30 880
Fordringer			
Kundefordringer			
	1	340 666	304 412
Andre kortsiktige fordringer			
		3 429	
Sum fordringer		344 095	304 412
Investeringer			
Markedsbaserte aksjer			
	6	32 703	32 703
Sum investeringer		32 703	32 703
Bankinnskudd, kontanter og lignende			
Bankinnskudd, kontanter o. l.			
	7	322 131	145 765
Sum bankinnskudd, kontanter og lignende		322 131	145 765
Sum omløpsmidler		747 839	513 760
SUM EIENDELER		1 710 153	1 680 605
BALANSE - EGENKAPITAL OG GJELD			



Egenkapital			
Innskutt egenkapital			
Aksjekapital	8, 9	500 000	500 000
Sum innskutt egenkapital		500 000	500 000
Opptjent egenkapital			
Udekket tap	9	-236 080	-495 506
Sum opptjent egenkapital		-236 080	-495 506
Sum egenkapital		263 920	4 494
Gjeld			
Langsiktig gjeld			
Annen langsiktig gjeld			
Gjeld til			
kredittinstitusjoner	5	216 589	332 755
Øvrig langsiktig gjeld	5	780 000	880 000
Sum annen langsiktig gjeld		996 589	1 212 755
Sum langsiktig gjeld		996 589	1 212 755
Kortsiktig gjeld			
Leverandørgjeld		181 959	230 695
Betalbar skatt	4		
Skyldig offentlige avgifter		161 003	119 963
Annen kortsiktig gjeld		106 681	112 698
Sum kortsiktig gjeld		449 644	463 356
Sum gjeld		1 446 233	1 676 111
SUM EGENKAPITAL OG GJELD		1 710 153	1 680 605



Organisasjonsnr: 985 086 532
HADELAND MEDIA SERVICE AS

NOTEOPPLYSNINGER - SELSKAP - alle poster oppgitt i hele tall

Note

Antall aksjer og aksjeeiere

Note

2

Antall årsverk i regnskapsåret

Virksomheten har hatt følgende antall årsverk:

1.00

Omløpsmidler Startdato Sluttdato Endring

Skattemessig fremf.undersk. Startdato Sluttdato Endring

Kortsiktig gjeld Startdato Sluttdato Endring



Årsregnskap 2021

Hadeland Media Service AS

Resultat
Balanse
Noter

Org.nr.: 985 086 532



Resultat

Hadeland Media Service AS

	Note	2021	2020
RESULTATREGNSKAP			
DRIFTSINNEKTER			
Salgsinntekt	1	3 893 741	3 349 088
SUM DRIFTSINNEKTER		3 893 741	3 349 088
DRIFTSKOSTNADER			
Varekostnad		1 835 398	1 460 286
Lønnskostnader	2	1 111 766	1 052 575
Avskrivning på driftsmidler	3	57 369	107 556
Annen driftskostnad	2	628 018	692 740
SUM DRIFTSKOSTNADER		3 632 551	3 313 157
DRIFTSRESULTAT		261 191	35 930
FINANSINNEKTER OG FINANSKOSTNADER			
Annen renteinntekt		24 440	22 271
Annen rentekostnad		26 204	38 296
RESULTAT AV FINANSPOSTER		-1 764	-16 025
ORDINÆRT RESULTAT FØR SKATTEKOSTNAD	4	259 427	19 906
Skattekostnad på ordinært resultat		0	0
ORDINÆRT RESULTAT		259 427	19 906
ÅRSRESULTAT		259 427	19 906
OVERFØRINGER			
Avsatt til dekning av tidligere udekket tap		259 427	19 906
SUM OVERFØRINGER		259 427	19 906



Balanse Hadeland Media Service AS

	Note	2021	2020
BALANSE 31.12			
EIENDELER			
ANLEGGSMIDLER			
VARIGE DRIFTSMIDLER			
Driftsløsøre, inventar o.a. utstyr	3, 5	229 476	286 845
SUM VARIGE DRIFTSMIDLER	3	<u>229 476</u>	<u>286 845</u>
FINANSIELLE ANLEGGSMIDLER			
Obligasjoner og andre fordringer	1	732 838	880 000
SUM FINANSIELLE ANLEGGSMIDLER		<u>732 838</u>	<u>880 000</u>
SUM ANLEGGSMIDLER		<u>962 314</u>	<u>1 166 845</u>
OMLØPSMIDLER			
VARER			
Lager av varer og annen beholdning	1	48 910	30 880
SUM VARER		<u>48 910</u>	<u>30 880</u>
FORDRINGER			
Kundefordringer	1	340 666	304 412
Andre kortsiktige fordringer		3 429	0
SUM FORDRINGER		<u>344 095</u>	<u>304 412</u>
INVESTERINGER			
Markedsbaserte aksjer	6	32 703	32 703
SUM INVESTERINGER		<u>32 703</u>	<u>32 703</u>
BANKINNSKUDD, KONTANTER O.L.			
Bankinnskudd, kontanter o.l.	7	322 131	145 765
SUM BANKINNSKUDD, KONTANTER O.L.		<u>322 131</u>	<u>145 765</u>
SUM OMLØPSMIDLER		<u>747 839</u>	<u>513 760</u>
SUM EIENDELER		<u>1 710 153</u>	<u>1 680 605</u>

Hadeland Media Service AS


Side 3

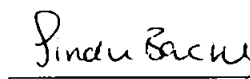



Balanse
Hadeland Media Service AS

EGENKAPITAL OG GJELD	Note	2021	2020
EGENKAPITAL			
INNSKUTT EGENKAPITAL			
Aksjekapital	8, 9	500 000	500 000
SUM INNSKUTT EGENKAPITAL		500 000	500 000
OPPTJENT EGENKAPITAL			
Udekket tap	9	-236 080	-495 506
SUM OPPTJENT EGENKAPITAL		-236 080	-495 506
SUM EGENKAPITAL		263 920	4 494
GJELD			
ANNEN LANGSIKTIG GJELD			
Gjeld til kredittinstitusjoner	5	216 589	332 755
Øvrig langsiktig gjeld	5	780 000	880 000
SUM ANNEN LANGSIKTIG GJELD		996 589	1 212 755
KORTSIKTIG GJELD			
Leverandørgjeld		181 959	230 695
Skyldig offentlige avgifter		161 003	119 963
Annen kortsiktig gjeld		106 681	112 698
SUM KORTSIKTIG GJELD		449 644	463 356
SUM GJELD		1 446 233	1 676 111
SUM EGENKAPITAL OG GJELD		1 710 153	1 680 605

Harestua, 27.05.2022
Styret i Hadeland Media Service AS


Bjørn Backe
styreleder/daglig leder


Sindre Backe
nestleder


Per Ole Edvard Backe
styremedlem



Noter 2021

Note 1 Regnskapsprinsipper

Årsregnskapet er satt opp i samsvar med regnskapsloven og NRS 8 - God regnskapsskikk for små foretak.

Driftsinntekter

Inntektsføring ved salg av varer skjer på leveringstidspunktet. Tjenester inntektsføres etter hvert som de leveres.

Skatt

Skattekostnaden i resultatregnskapet omfatter både periodens betalbare skatt og endring i utsatt skatt. Utsatt skatt er beregnet med 22 % på grunnlag av de midlertidige forskjeller som eksisterer mellom regnskapsmessige og skattemessige verdier, samt ligningsmessig underskudd til fremføring ved utgangen av regnskapsåret. Skatteøkende og skattereduserende midlertidige forskjeller som reverserer eller kan reverseres i samme periode er utlignet og nettoført. Utsatt skattefordel er ikke oppført i balansen.

Klassifisering og vurdering av anleggsmidler

Anleggsmidler omfatter eiendeler bestemt til varig eie og bruk. Anleggsmidler er vurdert til anskaffelseskost. Varige driftsmidler balanseføres og avskrives lineært over driftsmidlets økonomiske levetid.

Klassifisering og vurdering av omløpsmidler

Omløpsmidler og kortsiktig gjeld omfatter normalt poster som forfaller til betaling innen ett år etter balansedagen, samt poster som knytter seg til varekretsløpet. Omløpsmidler vurderes til laveste verdi av anskaffelseskost og virkelig verdi.

Varer

Varer er vurdert til det laveste av anskaffelseskost og netto salgsverdi.

Fordringer

Kundefordringer og andre fordringer oppføres til pålydende etter fradrag for avsetning til forventet tap. Avsetning til tap gjøres på grunnlag av en individuell vurdering av de enkelte fordringene.

Leieavtaler

Leieavtaler er ikke balanseført



Noter 2021

Note 2 Lønnskostnader, antall ansatte, godtgjørelser, lån til ansatte mm

Lønnskostnader	2021	2020
Lønninger	889 363	853 666
Arbeidsgiveravgift	136 702	128 345
Pensjonskostnader	80 153	61 905
Andre ytelser	5 548	8 659
Sum	1 111 766	1 052 575
Gjennomsnittlig antall årsverk sysselsatt i regnskapsåret	1	1
	Daglig leder	Styret
Lønn	845 191	0
Annen godtgjørelse	9228	0

Note 3 Anleggsmidler

	Maskiner og inventar
Anskaffelseskost pr. 01.01.21	3 387 800
= Anskaffelseskost 31.12.21	3 387 800
Akkumulerte avskrivninger 31.12.21	3 158 324
= Bokført verdi 31.12.21	229 476
Årets ordinære avskrivninger	57 369
Økonomisk levetid	5 år



Noter 2021

Note 4 Skatt

Årets skattekostnad	2021	2020
Resultatført skatt på ordinært resultat:		
Betalbar skatt	0	0
Endring i utsatt skattefordel	0	0
Skattekostnad ordinært resultat	0	0

Skattepliktig inntekt:		
Ordinært resultat før skatt	259 427	19 906
Permanente forskjeller	1 294	0
Endring i midlertidige forskjeller	-67 325	-58 193
Anvendelse av fremførbart underskudd	-193 395	0
Skattepliktig inntekt	0	-38 287

Betalbar skatt i balansen:		
Betalbar skatt på årets resultat	0	0
Sum betalbar skatt i balansen	0	0

Skatteeffekten av midlertidige forskjeller og underskudd til fremføring som har gitt opphav til utsatt skatt og utsatte skattefordeler, spesifisert på typer av midlertidige forskjeller

	2021	2020	Endring
Varige driftsmidler	-177 067	-244 392	-67 325
Fordringer	-11 000	-11 000	0
Sum	-188 067	-255 392	-67 325

Akkumulert fremførbart underskudd	-793 598	-986 993	-193 395
Inngår ikke i beregningen av utsatt skatt	981 665	1 242 385	260 720

Utsatt skattefordel (22 %)	0	0	0
-----------------------------------	----------	----------	----------

I henhold til God regnskapsskikk for små foretak balanseføres ikke utsatt skattefordel.

Note 5 Fordringer, gjeld, pantstillelser og garantier m.v

	2021	2020
Langsiktig gjeld med forfall senere enn fem år	0	0
Gjeld som er sikret ved pant o.l.		
Gjeld til kredittinstitusjoner	216 589	332 755
Balanseført verdi av pantsatte eiendeler		
Driftsløse, inventar, verktøy og lignende	286 845	394 401
Øvrig gjeld		
Annen langsiktig gjeld	780 000	880 000



Noter 2021

Note 6 Aksjer

Selskapet Hadeland Media Service AS eier aksjer i selskapet Mail4you Holding AS. Investeringene er balanseført til kostpris.

Selskap	Eierandel	Balanseført verdi
Mail4you Holding AS	3,27%	32 703
Sum		32 703

Note 7 Bundne midler

I posten inngår bundne skattetrekksmidler med kr 38 246.

Note 8 Aksjonærer

Aksjekapitalen i Hadeland Media Service AS pr. 31.12 består av:

	Antall	Pålydende	Bokført
Ordinære aksjer	500	1 000	500 000
Sum	500		500 000

Eierstruktur

De største aksjonærene i % pr. 31.12 var:

	Ordinære	Eierandel	Stemmeandel
Bjørn Backe	500	100,0	100,0

Aksjer og opsjoner eiet av medlemmer i styret og daglig leder:

Navn	Verv	Ordinære
Bjørn Backe	styreleder/daglig leder	500
Totalt antall aksjer		500

Note 9 Fortsatt drift

Forutsetningen om fortsatt drift er tilstede og årsregnskapet for 2021 er satt opp under denne forutsetning. Deler av selskapets egenkapital er tapt og selskapets likviditet vil fortsatt bli belastet med avdrag på gjeld. Styret har de siste årene gjennomført en streng kostnadskontroll og redusert lønn i forhold til oppdragsmengde. Styret mener at selskapet er i stand til å drive lønnsom virksomhet og vil over tid oppnå positiv egenkapital.

Selskapet har pr. 31.12.2021 et udekket tap på kr 236 080 og en egenkapital på kr 344 095