



## ÅRSREGNSKAPET FOR REGNSKAPSÅRET 2023 - GENERELL INFORMASJON

### Enheten

Organisasjonsnummer: 920 770 983  
Organisasjonsform: Aksjeselskap  
Foretaksnavn: NORSK ORTOPEDISK FOTTØY AS  
Forretningsadresse: Oslogata 4  
1610 FREDRIKSTAD

### Regnskapsår

Årsregnskapets periode: 01.01.2023 - 31.12.2023

### Konsern

Morselskap i konsern: Nei

### Regnskapsregler

Regler for små foretak benyttet: Ja  
Benyttet ved utarbeidelsen av årsregnskapet til selskapet: Regnskapslovens alminnelige regler

### Årsregnskapet fastsatt av kompetent organ

Bekreftet av representant for selskapet: Karl Martin Abelsen  
Dato for fastsettelse av årsregnskapet: 29.04.2024

### Grunnlag for avgivelse

År 2023: Årsregnskapet er elektronisk innlevert  
År 2022: Tall er hentet fra elektronisk innlevert årsregnskap fra 2023

*Det er ikke krav til at årsregnskapet m.v. som sendes til Regnskapsregisteret er undertegnet. Kontrollen på at dette er utført ligger hos revisor/enhetens øverste organ. Sikkerheten ivaretas ved at innsender har rolle/rettighet for innsending av årsregnskapet via Altinn, og ved at det bekreftes at årsregnskapet er fastsatt av kompetent organ.*

Brønnøysundregistrene, 03.06.2025



### Resultatregnskap

Beløp i: NOK	Note	2023	2022
<b>RESULTATREGNSKAP</b>			
<b>Inntekter</b>			
Salgsinntekt		39 051 036	33 835 678
Annen driftsinntekt		4 500	18 930
<b>Sum inntekter</b>		<b>39 055 536</b>	<b>33 854 608</b>
<b>Kostnader</b>			
Varekostnad		10 682 287	8 787 271
Lønnskostnad	1	17 230 175	15 696 154
Avskrivning av driftsmidler og immaterielle eiendeler	2	1 233 852	1 135 292
Annen driftskostnad		10 837 487	8 802 795
<b>Sum kostnader</b>		<b>39 983 802</b>	<b>34 421 511</b>
<b>Driftsresultat</b>		<b>-928 266</b>	<b>-566 903</b>
<b>Finansinntekter og finanskostnader</b>			
Renteinntekt fra foretak i samme konsern	3	38 779	37 649
Annen finansinntekt		159 255	69 202
<b>Sum finansinntekter</b>		<b>198 034</b>	<b>106 851</b>
Rentekostnad til foretak i samme konsern	3	228 159	252 327
Annen rentekostnad		41 189	29 426
Annen finanskostnad		166 710	90 441
<b>Sum finanskostnader</b>		<b>436 058</b>	<b>372 193</b>
<b>Netto finans</b>		<b>-238 023</b>	<b>-265 343</b>
<b>Ordinært resultat før skattekostnad</b>		<b>-1 166 289</b>	<b>-832 245</b>
Skattekostnad på resultat	4	-32 135	-181 088
<b>Ordinært resultat etter skattekostnad</b>		<b>-1 134 154</b>	<b>-651 157</b>
<b>Årsresultat</b>		<b>-1 134 154</b>	<b>-651 157</b>
<b>Årsresultat etter minoritetsinteresser</b>		<b>-1 134 154</b>	<b>-651 157</b>
<b>Totalresultat</b>		<b>-1 134 154</b>	<b>-651 157</b>



## Resultatregnskap

<b>Beløp i: NOK</b>	<b>Note</b>	<b>2023</b>	<b>2022</b>
<b>Overføringer og disponeringer</b>			
Ordinært utbytte	5		
Avgitt konsernbidrag	5		
Avsatt til annen egenkapital	5		
Overført fra annen egenkapital		-1 134 154	-651 157
<b>Sum overføringer og disponeringer</b>		<b>-1 134 154</b>	<b>-651 157</b>



## Balanse

Beløp i: NOK	Note	2023	2022
<b>BALANSE - EIENDELER</b>			
<b>Anleggsmidler</b>			
<b>Immaterielle eiendeler</b>			
Konsesjoner, patenter o.l.	2	34 775	43 775
Utsatt skattefordel	4		70 138
<b>Sum immaterielle eiendeler</b>		<b>34 775</b>	<b>113 913</b>
<b>Varige driftsmidler</b>			
Maskiner og anlegg	2	1 402 192	1 106 041
Driftsløsøre, inventar o.a. utstyr	2	1 862 477	2 009 933
<b>Sum varige driftsmidler</b>		<b>3 264 669</b>	<b>3 115 973</b>
<b>Finansielle anleggsmidler</b>			
Lån til foretak i samme konsern	3	1 331 405	1 292 626
<b>Sum finansielle anleggsmidler</b>		<b>1 331 405</b>	<b>1 292 626</b>
<b>Sum anleggsmidler</b>		<b>4 630 849</b>	<b>4 522 512</b>
<b>Omløpsmidler</b>			
<b>Varer</b>			
Lager av varer og annen beholdning		4 376 716	3 948 792
<b>Sum varer</b>		<b>4 376 716</b>	<b>3 948 792</b>
<b>Fordringer</b>			
Kundefordringer	6	2 839 623	3 879 153
Andre kortsiktige fordringer		274 667	333 256
Konsernfordringer	3	464 877	556 704
<b>Sum fordringer</b>		<b>3 579 167</b>	<b>4 769 113</b>
<b>Bankinnskudd, kontanter og lignende</b>			
Bankinnskudd, kontanter o.l.	7	5 540 191	5 882 536
<b>Sum bankinnskudd, kontanter og lignende</b>		<b>5 540 191</b>	<b>5 882 536</b>
<b>Sum omløpsmidler</b>		<b>13 496 074</b>	<b>14 600 441</b>
<b>SUM EIENDELER</b>		<b>18 126 923</b>	<b>19 122 953</b>



## Balanse

Beløp i: NOK	Note	2023	2022
<b>BALANSE - EGENKAPITAL OG GJELD</b>			
<b>Egenkapital</b>			
<b>Innskutt egenkapital</b>			
Aksjekapital	5, 8	30 000	30 000
Annen innskutt egenkapital	5	796 833	434 229
<b>Sum innskutt egenkapital</b>		<b>826 833</b>	<b>464 229</b>
<b>Opptjent egenkapital</b>			
Annen egenkapital	5	3 551 299	4 685 452
<b>Sum opptjent egenkapital</b>		<b>3 551 299</b>	<b>4 685 452</b>
<b>Sum egenkapital</b>		<b>4 378 132</b>	<b>5 149 681</b>
<b>Gjeld</b>			
<b>Langsiktig gjeld</b>			
Utsatt skatt	4		
<b>Annen langsiktig gjeld</b>			
Gjeld til kredittinstitusjoner		238 050	266 587
Langsiktig konserngjeld	3	5 535 879	5 374 640
Øvrig langsiktig gjeld	3	1 240 439	1 798 712
<b>Sum annen langsiktig gjeld</b>		<b>7 014 368</b>	<b>7 439 939</b>
<b>Sum langsiktig gjeld</b>		<b>7 014 368</b>	<b>7 439 939</b>
<b>Kortsiktig gjeld</b>			
Leverandørgjeld		2 206 540	1 362 838
Betalbar skatt	4		
Skyldig offentlige avgifter		1 985 410	1 858 255
Utbytte	5		
Kortsiktig konserngjeld	3	648 391	1 493 447
Annen kortsiktig gjeld	3	1 894 083	1 818 793
<b>Sum kortsiktig gjeld</b>		<b>6 734 424</b>	<b>6 533 333</b>
<b>Sum gjeld</b>		<b>13 748 791</b>	<b>13 973 272</b>



## Balanse

<b>Beløp i: NOK</b>	<b>Note</b>	<b>2023</b>	<b>2022</b>
<b>SUM EGENKAPITAL OG GJELD</b>		<b>18 126 923</b>	<b>19 122 953</b>



## Brønnøysundregistrene

### ÅRSREGNSKAP FOR REGNSKAPSÅRET 2023 - GENERELL INFORMASJON

Journalnummer: 2024 489746

#### Enheten

Organisasjonsnummer: 920 770 983  
Organisasjonsform: Aksjeselskap  
Foretaksnavn: NORSK ORTOPEDISK FOTTØY AS  
Forretningsadresse: Oslogata 4  
1610 FREDRIKSTAD

#### Regnskapsår

Årsregnskapets periode: 01.01.2023 - 31.12.2023

#### Konsern

Morselskap i konsern: Nei

#### Regnskapsregler

Regler for små foretak benyttet: Ja  
Benyttet ved utarbeidelsen av  
årsregnskapet til selskapet: Regnskapslovens alminnelige regler

#### Årsregnskapet fastsatt av kompetent organ

Bekreftet av representant for selskapet: Karl Martin Abelsen  
Dato for fastsettelse av årsregnskapet: 29.04.2024

#### Grunnlag for avgivelse

År 2023: Årsregnskap er elektronisk innlevert.  
År 2022: Tall er hentet fra elektronisk innlevert årsregnskap fra 2023.

*Det er ikke krav til at årsregnskapet m.v. som sendes til Regnskapsregisteret er undertegnet. Kontrollen på at dette er utført ligger hos revisor/enhetens øverste organ. Sikkerheten ivaretas ved at innsender har rolle/rettighet for innsending av årsregnskapet via Altinn, og ved at det bekreftes at årsregnskapet er fastsatt av kompetent organ.*

Brønnøysundregistrene, 18.06.2024



Organisasjonsnr: 920 770 983  
NORSK ORTOPEDISK FOTTØY AS

## RESULTATREGNSKAP

<b>Beløp i: NOK</b>	<b>Note</b>	<b>2023</b>	<b>2022</b>
<b>RESULTATREGNSKAP</b>			
<b>Inntekter</b>			
Salgsinntekt		39 051 036	33 835 678
Annen driftsinntekt		4 500	18 930
<b>Sum inntekter</b>		<b>39 055 536</b>	<b>33 854 608</b>
<b>Kostnader</b>			
Varekostnad		10 682 287	8 787 271
Lønnskostnad	1	17 230 175	15 696 154
Avskrivning av driftsmidler og immaterielle eiendeler	2	1 233 852	1 135 292
Annen driftskostnad		10 837 487	8 802 795
<b>Sum kostnader</b>		<b>39 983 802</b>	<b>34 421 511</b>
<b>Driftsresultat</b>		<b>-928 266</b>	<b>-566 903</b>
<b>Finansinntekter og finanskostnader</b>			
Renteinntekt fra foretak i samme konsern	3	38 779	37 649
Annen finansinntekt		159 255	69 202
<b>Sum finansinntekter</b>		<b>198 034</b>	<b>106 851</b>
Rentekostnad til foretak i samme konsern	3	228 159	252 327
Annen rentekostnad		41 189	29 426
Annen finanskostnad		166 710	90 441
<b>Sum finanskostnader</b>		<b>436 058</b>	<b>372 193</b>
<b>Netto finans</b>		<b>-238 023</b>	<b>-265 343</b>
<b>Ordinært resultat før skattekostnad</b>			
Skattekostnad på resultat	4	-1 166 289	-832 245
<b>Ordinært resultat etter skattekostnad</b>		<b>-1 134 154</b>	<b>-651 157</b>
<b>Årsresultat</b>		<b>-1 134 154</b>	<b>-651 157</b>
<b>Årsresultat etter minoritetsinteresser</b>		<b>-1 134 154</b>	<b>-651 157</b>
<b>Totalresultat</b>		<b>-1 134 154</b>	<b>-651 157</b>
<b>Overføringer og disponeringer</b>			
Ordinært utbytte	5		
Avgitt konsernbidrag	5		



Avsatt til annen egenkapital	5		
Overført fra annen egenkapital		-1 134 154	-651 157
<b>Sum overføringer og disponeringer</b>		<b>-1 134 154</b>	<b>-651 157</b>



Organisasjonsnr: 920 770 983  
NORSK ORTOPEDISK FOTTØY AS

## BALANSE

Beløp i: NOK	Note	2023	2022
<b>BALANSE - EIENDELER</b>			
<b>Anleggsmidler</b>			
<b>Immaterielle eiendeler</b>			
Konsesjoner, patenter o.l.	2	34 775	43 775
Utsatt skattefordel	4		70 138
<b>Sum immaterielle eiendeler</b>		<b>34 775</b>	<b>113 913</b>
<b>Varige driftsmidler</b>			
Maskiner og anlegg	2	1 402 192	1 106 041
Driftsløsøre, inventar o. a. utstyr	2	1 862 477	2 009 933
<b>Sum varige driftsmidler</b>		<b>3 264 669</b>	<b>3 115 973</b>
<b>Finansielle anleggsmidler</b>			
Lån til foretak i samme konsern	3	1 331 405	1 292 626
<b>Sum finansielle anleggsmidler</b>		<b>1 331 405</b>	<b>1 292 626</b>
<b>Sum anleggsmidler</b>		<b>4 630 849</b>	<b>4 522 512</b>
<b>Omløpsmidler</b>			
<b>Varer</b>			
Lager av varer og annen beholdning		4 376 716	3 948 792
<b>Sum varer</b>		<b>4 376 716</b>	<b>3 948 792</b>
<b>Fordringer</b>			
Kundefordringer	6	2 839 623	3 879 153
Andre kortsiktige fordringer		274 667	333 256
Konsernfordringer	3	464 877	556 704
<b>Sum fordringer</b>		<b>3 579 167</b>	<b>4 769 113</b>
<b>Bankinnskudd, kontanter og lignende</b>			
Bankinnskudd, kontanter o. l.	7	5 540 191	5 882 536
<b>Sum bankinnskudd, kontanter og lignende</b>		<b>5 540 191</b>	<b>5 882 536</b>
<b>Sum omløpsmidler</b>		<b>13 496 074</b>	<b>14 600 441</b>
<b>SUM EIENDELER</b>		<b>18 126 923</b>	<b>19 122 953</b>
<b>BALANSE - EGENKAPITAL OG GJELD</b>			



<b>Egenkapital</b>			
<b>Innskutt egenkapital</b>			
Aksjekapital	5, 8	30 000	30 000
Annen innskutt egenkapital	5	796 833	434 229
<b>Sum innskutt egenkapital</b>		<b>826 833</b>	<b>464 229</b>
<b>Opptjent egenkapital</b>			
Annen egenkapital	5	3 551 299	4 685 452
<b>Sum opptjent egenkapital</b>		<b>3 551 299</b>	<b>4 685 452</b>
<b>Sum egenkapital</b>		<b>4 378 132</b>	<b>5 149 681</b>
<b>Gjeld</b>			
<b>Langsiktig gjeld</b>			
Utsatt skatt	4		
<b>Annen langsiktig gjeld</b>			
Gjeld til			
kredittinstitusjoner		238 050	266 587
Langsiktig konserngjeld	3	5 535 879	5 374 640
Øvrig langsiktig gjeld	3	1 240 439	1 798 712
<b>Sum annen langsiktig gjeld</b>		<b>7 014 368</b>	<b>7 439 939</b>
<b>Sum langsiktig gjeld</b>		<b>7 014 368</b>	<b>7 439 939</b>
<b>Kortsiktig gjeld</b>			
Leverandørgjeld		2 206 540	1 362 838
Betalbar skatt	4		
Skyldig offentlige avgifter		1 985 410	1 858 255
Utbytte	5		
Kortsiktig konserngjeld	3	648 391	1 493 447
Annen kortsiktig gjeld	3	1 894 083	1 818 793
<b>Sum kortsiktig gjeld</b>		<b>6 734 424</b>	<b>6 533 333</b>
<b>Sum gjeld</b>		<b>13 748 791</b>	<b>13 973 272</b>
<b>SUM EGENKAPITAL OG GJELD</b>		<b>18 126 923</b>	<b>19 122 953</b>



Organisasjonsnr: 920 770 983  
NORSK ORTOPEDISK FOTTØY AS

NOTEOPPLYSNINGER - SELSKAP - alle poster oppgitt i hele tall

**Note**

1

Antall årsverk i regnskapsåret  
18.00

Sum Beløp

Balanseført verdi 31.12. Varige driftsmidler Immaterielle eiend.

**Konsernregnskap**

Morselskapet sitt navn

Forretningskontor for morselskapet

**Begrunnelse for at datterselskap er utelatt fra konsolideringen**

Samlet beløp - tilknyttet selskap Årets Fjorårets

Samlet beløp - foretak i samme konsern Årets Fjorårets

Samlet beløp - foretak i samme konsern Årets Fjorårets

Samlet beløp - felles kontrollert virksomhet Årets Fjorårets

Pantstillelse Beløp

Beholdning av egne aksjer Antall Pålydende Andel av aksjek.



BDO AS  
Wilbergjordet 2  
Postboks 812  
1609 Fredrikstad

## Uavhengig revisors beretning

Til generalforsamlingen i Norsk Ortopedisk Fottøy AS

### Konklusjon

Vi har revidert årsregnskapet til Norsk Ortopedisk Fottøy AS.

#### Årsregnskapet består av:

- Balanse per 31. desember 2023
- Resultatregnskap for 2023
- Noter til årsregnskapet, herunder et sammendrag av viktige regnskapsprinsipper.

#### Etter vår mening:

- Oppfyller årsregnskapet gjeldende lovkrav, og
- Gir årsregnskapet et rettviseende bilde av selskapets finansielle stilling per 31. desember 2023 og av dets resultater for regnskapsåret avsluttet per denne datoen i samsvar med regnskapslovens regler og god regnskapsskikk i Norge.

### Grunnlag for konklusjonen

Vi har gjennomført revisjonen i samsvar med International Standards on Auditing (ISA-ene). Våre oppgaver og plikter i henhold til disse standardene er beskrevet nedenfor under Revisors oppgaver og plikter ved revisjonen av årsregnskapet. Vi er uavhengige av selskapet i samsvar med kravene i relevante lover og forskrifter i Norge og International Code of Ethics for Professional Accountants (inkludert internasjonale uavhengighetsstandarder) utstedt av International Ethics Standards Board for Accountants (IESBA-reglene), og vi har overholdt våre øvrige etiske forpliktelser i samsvar med disse kravene. Innhentet revisjonsbevis er etter vår vurdering tilstrekkelig og hensiktsmessig som grunnlag for vår konklusjon.

### Styret og daglig leders ansvar for årsregnskapet

Styret og daglig leder (ledelsen) er ansvarlig for å utarbeide årsregnskapet og for at det gir et rettviseende bilde i samsvar med regnskapslovens regler og god regnskapsskikk i Norge. Ledelsen er også ansvarlig for slik intern kontroll som den finner nødvendig for å kunne utarbeide et årsregnskap som ikke inneholder vesentlig feilinformasjon, verken som følge av misligheter eller utilsiktede feil.

Ved utarbeidelsen av årsregnskapet må ledelsen ta standpunkt til selskapets evne til fortsatt drift og opplyse om forhold av betydning for fortsatt drift. Forutsetningen om fortsatt drift skal legges til grunn for årsregnskapet så lenge det ikke er sannsynlig at virksomheten vil bli avviklet.

### Revisors oppgaver og plikter ved revisjonen av årsregnskapet

Vårt mål er å oppnå betryggende sikkerhet for at årsregnskapet som helhet ikke inneholder vesentlig feilinformasjon, verken som følge av misligheter eller utilsiktede feil, og å avgi en revisjonsberetning som inneholder vår konklusjon. Betryggende sikkerhet er en høy grad av sikkerhet, men ingen garanti for at en revisjon utført i samsvar med ISA-ene, alltid vil avdekke vesentlig feilinformasjon. Feilinformasjon kan oppstå som følge av misligheter eller utilsiktede feil. Feilinformasjon er å anse som vesentlig dersom den enkeltvis eller samlet med rimelighet kan forventes å påvirke de økonomiske beslutningene som brukerne foretar på grunnlag av årsregnskapet.



For videre beskrivelse av revisors oppgaver og plikter vises det til:  
<https://revisorforeningen.no/revisjonsberetninger>

BDO AS

Vidar Hermansen  
Statsautorisert revisor  
(elektronisk signert)

Pemseo Dokumentnøkkel: U2DEM-TJE7L-NBKY-SEWHQ-NLG26-MA8Y4



# PENNEO

Signaturene i dette dokumentet er juridisk bindende. Dokument signert med "Penneo™ - sikker digital signatur". De signerende parter sin identitet er registrert, og er listet nedenfor.

"Med min signatur bekrefter jeg alle datoer og innholdet i dette dokument."

## Hermansen, Vidar

Partner

På vegne av: BDO AS

Serienummer: no\_bankid:9578-5992-4-1650398

IP: 188.95.xxx.xxx

2024-04-29 12:50:38 UTC



Penneo Dokumentnøkkel: U2DEM-TJZ7L-NBKY-SEWHQ-NLG26-MA8X4

Dokumentet er signert digitalt, med **Penneo.com**. Alle digitale signatur-data i dokumentet er sikret og validert av den datamaskin-utregnede hash-verdien av det opprinnelige dokument. Dokumentet er låst og tids-stemplet med et sertifikat fra en betrodd tredjepart. All kryptografisk bevis er integrert i denne PDF, for fremtidig validering (hvis nødvendig).

### Hvordan bekrefter at dette dokumentet er originalen?

Dokumentet er beskyttet av ett Adobe CDS sertifikat. Når du åpner dokumentet i

Adobe Reader, skal du kunne se at dokumentet er sertifisert av **Penneo e-signature service <penneo@penneo.com>**. Dette garanterer at innholdet i dokumentet ikke har blitt endret.

Det er lett å kontrollere de kryptografiske beviser som er lokalisert inne i dokumentet, med Penneo validator - <https://penneo.com/validator>



# Årsregnskap 2023

## Norsk Ortopedisk Fottøy AS

---

Organisasjonsnr: 920 770 983



## Resultatregnskap

### Norsk Ortopedisk Fottøy AS

Driftsinntekter og driftskostnader	Note	2023	2022
Salgsinntekt		39 051 036	33 835 678
Annen driftsinntekt		4 500	18 930
<b>Sum driftsinntekter</b>		<b>39 055 536</b>	<b>33 854 608</b>
Varekostnad		10 682 287	8 787 271
Lønnskostnad	1	17 230 175	15 696 154
Avskrivning av driftsmidler og immaterielle eiendeler	2	1 233 852	1 135 292
Annen driftskostnad		10 837 487	8 802 795
<b>Sum driftskostnader</b>		<b>39 983 802</b>	<b>34 421 511</b>
<b>Driftsresultat</b>		<b>-928 266</b>	<b>-566 903</b>
<b>Finansinntekter og finanskostnader</b>			
Renteinntekt fra foretak i samme konsern	3	38 779	37 649
Annen finansinntekt		159 255	69 202
Rentekostnad til foretak i samme konsern	3	228 159	252 327
Annen rentekostnad		41 189	29 426
Annen finanskostnad		166 710	90 441
<b>Resultat av finansposter</b>		<b>-238 023</b>	<b>-265 343</b>
<b>Resultat før skattekostnad</b>		<b>-1 166 289</b>	<b>-832 245</b>
Skattekostnad på resultat	4	-32 135	-181 088
<b>Årsresultat</b>		<b>-1 134 154</b>	<b>-651 157</b>
<b>Overføringer</b>			
Overført fra annen egenkapital		1 134 154	651 157
<b>Sum overføringer</b>		<b>-1 134 154</b>	<b>-651 157</b>



**Balanse**  
Norsk Ortopedisk Fottøy AS

Eiendeler	Note	2023	2022
<b>Anleggsmidler</b>			
<i>Immaterielle eiendeler</i>			
Konsesjoner, patenter o.l.	2	34 775	43 775
Utsatt skattefordel	4	0	70 138
Sum immaterielle eiendeler		<u>34 775</u>	<u>113 913</u>
<i>Varige driftsmidler</i>			
Maskiner og anlegg	2	1 402 192	1 106 041
Driftsløsøre, inventar o.a. utstyr	2	1 862 477	2 009 933
Sum varige driftsmidler		<u>3 264 669</u>	<u>3 115 973</u>
<i>Finansielle anleggsmidler</i>			
Lån til foretak i samme konsern	3	1 331 405	1 292 626
Sum finansielle anleggsmidler		<u>1 331 405</u>	<u>1 292 626</u>
Sum anleggsmidler		<u>4 630 849</u>	<u>4 522 512</u>
<b>Omløpsmidler</b>			
<i>Varer</i>			
Lager av varer og annen beholdning		4 376 716	3 948 792
Sum varer		<u>4 376 716</u>	<u>3 948 792</u>
<i>Fordringer</i>			
Kundefordringer	6	2 839 623	3 879 153
Andre kortsiktige fordringer		274 667	333 256
Konsernfordringer	3	464 877	556 704
Sum fordringer		<u>3 579 167</u>	<u>4 769 113</u>
<i>Bankinnskudd, kontanter o.l</i>			
Bankinnskudd, kontanter o.l.	7	5 540 191	5 882 536
Sum bankinnskudd, kontanter o.l		<u>5 540 191</u>	<u>5 882 536</u>
Sum omløpsmidler		<u>13 496 074</u>	<u>14 600 441</u>
Sum eiendeler		<u>18 126 923</u>	<u>19 122 953</u>




## Balanse


### Norsk Ortopedisk Fottøy AS


Egenkapital og gjeld	Note	2023	2022
<b>Egenkapital</b>			
<i>Innskutt egenkapital</i>			
Aksjekapital	5, 8	30 000	30 000
Annen innskutt egenkapital	5	796 833	434 229
<b>Sum innskutt egenkapital</b>		<b>826 833</b>	<b>464 229</b>
<i>Opptjent egenkapital</i>			
Annen egenkapital	5	3 551 299	4 685 452
<b>Sum opptjent egenkapital</b>		<b>3 551 299</b>	<b>4 685 452</b>
<b>Sum egenkapital</b>		<b>4 378 132</b>	<b>5 149 681</b>
<b>Gjeld</b>			
<i>Annen langsiktig gjeld</i>			
Langsiktig konserngjeld	3	5 535 879	5 374 640
Gjeld til kredittinstitusjoner		238 050	266 587
Øvrig langsiktig gjeld	3	1 240 439	1 798 712
<b>Sum annen langsiktig gjeld</b>		<b>7 014 368</b>	<b>7 439 939</b>
<i>Kortsiktig gjeld</i>			
Leverandørgjeld		2 206 540	1 362 838
Skyldig offentlige avgifter		1 985 410	1 858 255
Kortsiktig konserngjeld	3	648 391	1 493 447
Annen kortsiktig gjeld	3	1 894 083	1 818 793
<b>Sum kortsiktig gjeld</b>		<b>6 734 424</b>	<b>6 533 333</b>
<b>Sum gjeld</b>		<b>13 748 791</b>	<b>13 973 272</b>
<b>Sum egenkapital og gjeld</b>		<b>18 126 923</b>	<b>19 122 953</b>


Fredrikstad , 29.04.2024  
Styret i Norsk Ortopedisk Fottøy AS

  
Sigmund Zwiilmeyer Berg  
Styreleder

  
Karl Martin Abelsen  
Styremedlem

  
Ronny Kvennsjø  
Styremedlem

  
Lars Bjørnland  
Styremedlem

  
Aleksander Høymyr Abelsen  
Styremedlem/daglig leder



## Noter til regnskapet 2023

### Regnskapsprinsipper

Årsregnskapet er satt opp i samsvar med regnskapsloven og god regnskapsskikk for små foretak. Forutsetningen om fortsatt drift er lagt til grunn ved utarbeidelsen.

### Bruk av estimater

Utarbeidelse av regnskap i samsvar med regnskapsloven krever bruk av estimater. Videre krever anvendelse av selskapets regnskapsprinsipper at ledelsen må utøve skjønn.

### Salgsinntekter

Inntekter ved salg av varer og tjenester vurderes til virkelig verdi av vederlaget, netto etter fradrag for merverdiavgift, returer, rabatter og andre avslag.

Salg av varer inntektsføres når risiko og kontroll i all hovedsak er overført kjøperen.

Med risiko menes eiendelens gevinst og tapspotensiale mens kontroll defineres som beslutnings og råderett. Erfaringstall anvendes for å estimere og regnskapsføre avsetninger for kvantumsrabatter og retur på salgstidspunktet.

### Klassifisering og vurdering av balanseposter

Eiendeler bestemt til varig eie eller bruk er klassifisert som anleggsmidler. Anleggsmidler er vurdert til anskaffelseskost. Omløpsmidler og kortsiktig gjeld omfatter normalt poster som forfaller til betaling innen ett år etter balansedagen, samt poster som knytter seg til varekretsløpet. Omløpsmidler vurderes til laveste verdi av anskaffelseskost og antatt virkelig verdi.

Fordringer klassifiseres som omløpsmidler hvis de skal tilbakebetales i løpet av ett år. For gjeld er analoge kriterier lagt til grunn. Første års avdrag på langsiktige fordringer og langsiktig gjeld klassifiseres likevel ikke som omløpsmiddel og kortsiktig gjeld.

Enkelte poster er vurdert etter andre regler. Postene det gjelder vil være blant de postene som omhandles nedenfor.

### Varige driftsmidler

Varige driftsmidler balanseføres og avskrives lineært til restverdi over driftsmidlenes forventede utnyttbare levetid. Ved endring i avskrivningsplan fordeles virkningen over gjenværende avskrivningstid ("knekkpunktmetoden"). Vedlikehold av driftsmidler kostnadsføres løpende. Påkostninger eller forbedringer tillegges driftsmidlets kostpris og avskrives i takt med driftsmidlet. Skillet mellom vedlikehold og påkostning/forbedring regnes i forhold til driftsmidlets stand ved kjøp av driftsmidlet. Tomter avskrives ikke.

### Nedskrivning av anleggsmidler

Ved indikasjon på at balanseført verdi av et anleggsmiddel er høyere enn virkelig verdi, foretas det test for verdifall. Testen foretas for det laveste nivå av anleggsmidler som har selvstendige kontantstrømmer. Hvis balanseført verdi er høyere enn både salgsverdi og gjenvinnbart beløp, foretas det nedskrivning til det høyeste av salgsverdi og gjenvinnbart beløp. Gjenvinnbart beløp er det høyeste av netto salgsverdi og bruksverdi. Bruksverdi er nåverdi av fremtidige kontantstrømmer knyttet til eiendelen.

Tidligere nedskrivninger, med unntak for nedskrivning av goodwill, reverseres hvis grunnlaget for nedskrivningen ikke lenger er til stede.

### Varer

Lager av innkjøpte varer er vurdert til det laveste av anskaffelseskost etter FIFO-prinsippet, og netto salgsverdi. Egentilvirkede ferdigvarer og varer under tilvirkning vurderes til variabel tilvirkningskost.

### Fordringer

Kundefordringer og andre fordringer er oppført i balansen til pålydende etter fradrag for avsetning til forventet tap. Avsetning for tap gjøres på grunnlag av individuelle vurderinger av de enkelte fordringene. I tillegg gjøres det for øvrige kundefordringer en uspesifisert avsetning for å dekke antatt tap.

### Skatt

Skattekostnaden i resultatregnskapet omfatter både periodens betalbare skatt og endring i utsatt skatt. Utsatt skatt beregnes med 22 % på grunnlag av de midlertidige forskjeller som eksisterer mellom regnskapsmessige og skattemessige verdier, samt eventuelt ligningsmessig underskudd til fremføring ved utgangen av regnskapsåret. Skatteøkende og skattereduserende midlertidige forskjeller som reverserer eller kan reversere i samme periode er utlignet og nettoført.



## Noter til regnskapet 2023

Oppføring av utsatt skattefordel på netto skattereduserende forskjeller som ikke er utlignet og underskudd til fremføring, er begrunnet med antatt fremtidig inntjening. Utsatt skattefordel som kan balanseføres og utsatt skatt er oppført netto i balansen.

### Valuta

Fordringer og gjeld i utenlandsk valuta vurderes etter kursen ved regnskapsårets slutt. Kursgevinster og kursstap knyttet til varesalg og varekjøp i utenlandsk valuta føres som salgsinntekter og varekostnad.



## Noter til regnskapet 2023

### Note 1 Lønnskostnader, antall ansatte, godtgjørelser, lån til ansatte mm

Lønnskostnader	2023	2022
Lønninger	13 154 488	12 210 109
Arbeidsgiveravgift	2 386 234	1 950 076
Pensjonskostnader	875 070	697 062
Andre ytelser	814 383	838 906
<b>Sum</b>	<b>17 230 175</b>	<b>15 696 154</b>

Gjennomsnittlig antall årsverk sysselsatt i regnskapsåret 18 18

### Note 2 Anleggsmidler

	Maskiner og anlegg	Driftsløsøre, inventar ol.	Konsesjoner, patenter, lisenser ol.	Sum
Anskaffelseskost pr. 01.01.23	2 790 275	5 305 798	45 000	8 141 073
+ Tilgang kjøpte driftsmidler	641 952	731 593		1 373 545
- Avgang i året		10 000		10 000
<b>= Anskaffelseskost 31.12.23</b>	<b>3 432 227</b>	<b>6 027 391</b>	<b>45 000</b>	<b>9 504 618</b>
Akkumulerte avskrivninger 31.12.23	2 030 039	4 164 914	10 225	6 205 178
<b>= Bokført verdi 31.12.23</b>	<b>1 402 188</b>	<b>1 862 477</b>	<b>34 775</b>	<b>3 299 440</b>
Årets ordinære avskrivninger	345 804	879 048	9 000	1 233 852
Økonomisk levetid	0-10 år	0-10 år	5 år	

### Note 3 Mellomværende med selskap i samme konsern

Fordringer	2023	2022
Konsernbidrag	464 877	556 704
Fordring på Ortopediskomakeren AS	1 331 405	1 292 626
<b>Sum fordringer</b>	<b>1 796 282</b>	<b>1 849 330</b>
Gjeld	2023	2022
Gjeld til Fabel Eiendomsutvikling AS	1 240 439	1 798 712
Fusjonsgjeld	5 535 879	5 374 640
Gjeld til Fabel Holding AS	647 222	1 492 997
<b>Sum gjeld</b>	<b>7 423 540</b>	<b>8 666 349</b>

Mellomværende er renteberegnet med 3 %



## Noter til regnskapet 2023

## Note 4 Skatt

Årets skattekostnad	2023	2022
Resultatført skatt på ordinært resultat:		
Betalbar skatt	0	1
Endring i utsatt skattefordel	-32 135	-181 089
<b>Skattekostnad ordinært resultat</b>	<b>-32 135</b>	<b>-181 088</b>
Skattepliktig inntekt:		
Resultat før skatt	-1 166 289	-832 245
Permanente forskjeller	43 866	9 115
Endring i midlertidige forskjeller	132 506	211 565
Mottatt konsernbidrag	464 877	556 704
<b>Skattepliktig inntekt</b>	<b>-525 040</b>	<b>-54 861</b>
Betalbar skatt i balansen:		
Betalbar skatt på årets resultat	-102 273	-122 475
Betalbar skatt på mottatt konsernbidrag	102 273	122 475
<b>Sum betalbar skatt i balansen</b>	<b>0</b>	<b>0</b>

Skatteeffekten av midlertidige forskjeller og underskudd til fremføring som har gitt opphav til utsatt skatt og utsatte skattefordeler, spesifisert på typer av midlertidige forskjeller

	2023	2022	Endring
Varige driftsmidler	-458 991	-326 485	132 506
Varebeholdning	-30 000	-30 000	0
Fordringer	92 536	92 536	0
<b>Sum</b>	<b>-396 455</b>	<b>-263 949</b>	<b>132 506</b>
Akkumulert fremførbart underskudd	-579 901	-54 861	525 040
Inngår ikke i beregningen av utsatt skatt	976 356	0	-976 356
<b>Grunnlag for utsatt skattefordel</b>	<b>0</b>	<b>-318 810</b>	<b>-318 810</b>
<b>Utsatt skattefordel (22 %)</b>	<b>-214 798</b>	<b>-70 138</b>	<b>144 660</b>

I henhold til God regnskapsskikk for små foretak balanseføres ikke utsatt skattefordel.

## Note 5 Egenkapital

	Aksjekapital	Annen innskutt egenkapital	Annen egenkapital	Sum egenkapital
Pr. 01.01	30 000	434 229	4 685 452	5 149 681
Mottatt konsernbidrag		362 604		362 604
Årets resultat			-1 134 154	-1 134 154
<b>Pr 31.12</b>	<b>30 000</b>	<b>796 833</b>	<b>3 551 299</b>	<b>4 378 132</b>



## Noter til regnskapet 2023

### Note 6 Kundefordringer

	2023	2022
Kundefordringer til pålydende	2 839 623	3 879 153
<b>Sum</b>	<b>2 839 623</b>	<b>3 879 153</b>

### Note 7 Bankinnskudd

	2023	2022
Bundne skattetrekkmidler	562 118	550 699

### Note 8 Aksjonærer

Aksjekapitalen i Norsk Ortopedisk Fottøy AS pr. 31.12 består av:

	Antall	Pålydende	Bokført
Ordinære aksjer	30 000	1,0	30 000
<b>Sum</b>	<b>30 000</b>		<b>30 000</b>

### Eierstruktur

De største aksjonærene i % pr. 31.12 var:

	Ordinære	Eierandel	Stemmeandel
Fabel Holding AS	30 000	100,0	100,0