



ÅRSREGNSKAPET FOR REGNSKAPSÅRET 2020 - GENERELL INFORMASJON

Enheten

Organisasjonsnummer: 984 101 953
Organisasjonsform: Aksjeselskap
Foretaksnavn: JOHN JAKOBSEN TRANSPORT AS
Forretningsadresse: Foldvikneset 14
9470 GRATANGEN

Regnskapsår

Årsregnskapets periode: 01.01.2020 - 31.12.2020

Konsern

Morselskap i konsern: Nei

Regnskapsregler

Regler for små foretak benyttet: Ja
Benyttet ved utarbeidelsen av årsregnskapet til selskapet: Regnskapslovens alminnelige regler

Årsregnskapet fastsatt av kompetent organ

Bekreftet av representant for selskapet: Jacob Jenssen
Dato for fastsettelse av årsregnskapet: 25.08.2021

Grunnlag for avgivelse

År 2020: Årsregnskapet er elektronisk innlevert
År 2019: Tall er hentet fra elektronisk innlevert årsregnskap fra 2020

Det er ikke krav til at årsregnskapet m.v. som sendes til Regnskapsregisteret er undertegnet. Kontrollen på at dette er utført ligger hos revisor/enhetens øverste organ. Sikkerheten ivaretas ved at innsender har rolle/rettighet for innsending av årsregnskapet via Altinn, og ved at det bekreftes at årsregnskapet er fastsatt av kompetent organ.

Brønnøysundregistrene, 22.06.2022



Resultatregnskap

| Beløp i: NOK | Note | 2020 | 2019 |
|---|------|-------------------|------------------|
| RESULTATREGNSKAP | | | |
| Inntekter | | | |
| Salgsinntekt | | 11 804 595 | 8 951 758 |
| Inntekter andre | | 809 820 | 763 625 |
| Sum inntekter | | 12 614 415 | 9 715 383 |
| Kostnader | | | |
| Varekostnad | | 1 057 254 | 238 750 |
| Lønnskostnad | 2 | 4 008 141 | 2 597 880 |
| Avskrivning av driftsmidler og immaterielle eiendeler | 3 | 928 157 | 235 600 |
| Nedskrivning av varige driftsmidler og immaterielle eiendeler | | | 1 000 000 |
| Annen driftskostnad | 2 | 5 107 828 | 5 212 161 |
| Sum kostnader | | 11 101 381 | 9 284 391 |
| Driftsresultat | | 1 513 035 | 430 991 |
| Finansinntekter og finanskostnader | | | |
| Annen renteinntekt | | 20 424 | 35 412 |
| Sum finansinntekter | | 20 424 | 35 412 |
| Annen rentekostnad | | 99 834 | 66 414 |
| Sum finanskostnader | | 99 834 | 66 414 |
| Netto finans | | -79 410 | -31 002 |
| Ordinært resultat før skattekostnad | | 1 433 625 | 399 989 |
| Skattekostnad på ordinært resultat | 6 | 315 348 | 91 484 |
| Ordinært resultat etter skattekostnad | | 1 118 277 | 308 505 |
| Årsresultat | 8 | 1 118 277 | 308 505 |
| Årsresultat etter minoritetsinteresser | | 1 118 277 | 308 505 |
| Totalresultat | | 1 118 277 | 308 505 |
| Overføringer og disponeringer | | | |



Resultatregnskap

| Beløp i: NOK | Note | 2020 | 2019 |
|--|-------------|------------------|----------------|
| Ordinært utbytte | 8 | | 1 000 000 |
| Konsernbidrag | 8 | 646 526 | 87 208 |
| Avsatt til annen egenkapital | 8 | 471 751 | |
| Overført fra annen egenkapital | | | -778 703 |
| Sum overføringer og disponeringer | | 1 118 277 | 308 505 |



Balanse

| Beløp i: NOK | Note | 2020 | 2019 |
|--|----------|------------------|------------------|
| BALANSE - EIENDELER | | | |
| Anleggsmidler | | | |
| Immaterielle eiendeler | | | |
| Utsatt skattefordel | 6 | 491 993 | 375 648 |
| Sum immaterielle eiendeler | | 491 993 | 375 648 |
| Varige driftsmidler | | | |
| Tomter, bygninger o.a. fast eiendom | 3 | | |
| Maskiner og anlegg | 3 | | |
| Skip og flytende installasjoner | 3 | | |
| Driftsløsøre, inventar o.a. utstyr | 3 | 2 019 743 | 2 471 000 |
| Sum varige driftsmidler | 3 | 2 019 743 | 2 471 000 |
| Sum anleggsmidler | | 2 511 736 | 2 846 648 |
| Omløpsmidler | | | |
| Varer | | | |
| Fordringer | | | |
| Kundefordringer | | 1 254 559 | 792 306 |
| Andre kortsiktige fordringer | 7 | 236 248 | 503 035 |
| Sum fordringer | 7 | 1 490 807 | 1 295 341 |
| Bankinnskudd, kontanter og lignende | | | |
| Bankinnskudd, kontanter o.l. | 4 | 4 711 738 | 2 679 278 |
| Sum bankinnskudd, kontanter og lignende | | 4 711 738 | 2 679 278 |
| Sum omløpsmidler | | 6 202 545 | 3 974 619 |
| SUM EIENDELER | | 8 714 281 | 6 821 267 |

BALANSE - EGENKAPITAL OG GJELD

Egenkapital

Innskutt egenkapital



Balanse

| Beløp i: NOK | Note | 2020 | 2019 |
|-----------------------------------|-------------|------------------|------------------|
| Aksjekapital | 5 | 1 100 000 | 100 000 |
| Beholdning av egne aksjer | 5 | 425 165 | 425 165 |
| Sum innskutt egenkapital | | 1 525 165 | 525 165 |
| Opptjent egenkapital | | | |
| Annen egenkapital | | 897 778 | 426 027 |
| Sum opptjent egenkapital | | 897 778 | 426 027 |
| Sum egenkapital | 8 | 2 422 943 | 951 192 |
| Gjeld | | | |
| Langsiktig gjeld | | | |
| Utsatt skatt | 6 | | |
| Annen langsiktig gjeld | | | |
| Gjeld til kredittinstitusjoner | 7 | 2 272 082 | 3 317 653 |
| Øvrig langsiktig gjeld | 7 | | |
| Sum annen langsiktig gjeld | | 2 272 082 | 3 317 653 |
| Sum langsiktig gjeld | | 2 272 082 | 3 317 653 |
| Kortsiktig gjeld | | | |
| Leverandørgjeld | | 504 395 | 1 116 279 |
| Betalbar skatt | 6 | 249 339 | |
| Skattetrekk og andre trekk | | 141 583 | 162 833 |
| Annen kortsiktig gjeld | | 3 123 940 | 1 273 310 |
| Sum kortsiktig gjeld | | 4 019 256 | 2 552 422 |
| Sum gjeld | | 6 291 338 | 5 870 075 |
| SUM EGENKAPITAL OG GJELD | | 8 714 281 | 6 821 267 |



Brønnøysundregistrene

ÅRSREGNSKAP FOR REGNSKAPSÅRET 2020 - GENERELL INFORMASJON

Journalnummer: 2021 687288

Enheten

Organisasjonsnummer: 984 101 953
Organisasjonsform: Aksjeselskap
Foretaksnavn: JOHN JAKOBSEN TRANSPORT AS
Forretningsadresse: Foldvikneset 14
9470 GRATANGEN

Regnskapsår

Årsregnskapets periode: 01.01.2020 - 31.12.2020

Konsern

Morselskap i konsern: Nei

Regnskapsregler

Regler for små foretak benyttet: Ja
Benyttet ved utarbeidelsen av
årsregnskapet til selskapet: Regnskapslovens alminnelige regler

Årsregnskapet fastsatt av kompetent organ

Bekreftet av representant for selskapet: Jacob Jenssen
Dato for fastsettelse av årsregnskapet: 25.08.2021

Revisjon

Årsregnskapet er utarbeidet av ekstern
autorisert regnskapsfører: Ja
Ekstern autorisert regnskapsfører har i
løpet av regnskapsåret bistått ved den
løpende regnskapsføringen eller utført
andre tjenester for selskapet enn å
utarbeide årsregnskapet: Ja

Grunnlag for avgivelse

År 2020: Årsregnskap er elektronisk innlevert.
År 2019: Tall er hentet fra elektronisk innlevert årsregnskap fra 2020.

Det er ikke krav til at årsregnskapet m.v. som sendes til Regnskapsregisteret er undertegnet. Kontrollen på at dette er utført ligger hos revisor/enhetens øverste organ. Sikkerheten ivaretas ved at innsender har rolle/rettighet for innsending av årsregnskapet via Altinn, og ved at det bekreftes at årsregnskapet er fastsatt av kompetent organ.

Brønnøysundregistrene, 09.09.2021

Brønnøysundregistrene
Postadresse: Postboks 900, 8910 Brønnøysund
Telefon: 75 00 75 00
E-post: firmapost@brreg.no Internett: www.brreg.no
Organisasjonsnummer: 974 760 673



Organisasjonsnr: 984 101 953
JOHN JAKOBSEN TRANSPORT AS

RESULTATREGNSKAP

| Beløp i: NOK | Note | 2020 | 2019 |
|---|------|-------------------|------------------|
| RESULTATREGNSKAP | | | |
| Inntekter | | | |
| Salgsinntekt | | 11 804 595 | 8 951 758 |
| Inntekter andre | | 809 820 | 763 625 |
| Sum inntekter | | 12 614 415 | 9 715 383 |
| Kostnader | | | |
| Varekostnad | | 1 057 254 | 238 750 |
| Lønnskostnad | 2 | 4 008 141 | 2 597 880 |
| Avskrivning av driftsmidler og immaterielle eiendeler | 3 | 928 157 | 235 600 |
| Nedskrivning av varige driftsmidler og immaterielle eiendeler | | | 1 000 000 |
| Annen driftskostnad | 2 | 5 107 828 | 5 212 161 |
| Sum kostnader | | 11 101 381 | 9 284 391 |
| Driftsresultat | | 1 513 035 | 430 991 |
| Finansinntekter og finanskostnader | | | |
| Annen renteinntekt | | 20 424 | 35 412 |
| Sum finansinntekter | | 20 424 | 35 412 |
| Annen rentekostnad | | 99 834 | 66 414 |
| Sum finanskostnader | | 99 834 | 66 414 |
| Netto finans | | -79 410 | -31 002 |
| Ordinært resultat før skattekostnad | | 1 433 625 | 399 989 |
| Skattekostnad på ordinært resultat | 6 | 315 348 | 91 484 |
| Ordinært resultat etter skattekostnad | | 1 118 277 | 308 505 |
| Årsresultat | 8 | 1 118 277 | 308 505 |
| Årsresultat etter minoritetsinteresser | | 1 118 277 | 308 505 |
| Totalresultat | | 1 118 277 | 308 505 |
| Overføringer og disponeringer | | | |
| Ordinært utbytte | 8 | | 1 000 000 |
| Konsernbidrag | 8 | 646 526 | 87 208 |
| Avsatt til annen egenkapital | 8 | 471 751 | |



| | | |
|-----------------------------------|-----------|----------|
| Overført fra annen egenkapital | | -778 703 |
| Sum overføringer og disponeringer | 1 118 277 | 308 505 |



Organisasjonsnr: 984 101 953
JOHN JAKOBSEN TRANSPORT AS

BALANSE

Beløp i: NOK **Note** **2020** **2019**

BALANSE - EIENDELER

Anleggsmidler

Immaterielle eiendeler

| | | | |
|-----------------------------------|---|----------------|----------------|
| Utsatt skattefordel | 6 | 491 993 | 375 648 |
| Sum immaterielle eiendeler | | 491 993 | 375 648 |

Varige driftsmidler

| | | | |
|--|----------|------------------|------------------|
| Tomter, bygninger o.a. fast eiendom | 3 | | |
| Maskiner og anlegg | 3 | | |
| Skip og flytende installasjoner | 3 | | |
| Driftsløsøre, inventar o. a. utstyr | 3 | 2 019 743 | 2 471 000 |
| Sum varige driftsmidler | 3 | 2 019 743 | 2 471 000 |

| | | | |
|--------------------------|--|------------------|------------------|
| Sum anleggsmidler | | 2 511 736 | 2 846 648 |
|--------------------------|--|------------------|------------------|

Omløpsmidler

Varer

Fordringer

| | | | |
|---------------------------------|----------|------------------|------------------|
| Kundefordringer | | 1 254 559 | 792 306 |
| Andre kortsiktige fordringer | 7 | 236 248 | 503 035 |
| Sum fordringer | 7 | 1 490 807 | 1 295 341 |

Bankinnskudd, kontanter og lignende

| | | | |
|--|---|------------------|------------------|
| Bankinnskudd, kontanter o. l. | 4 | 4 711 738 | 2 679 278 |
| Sum bankinnskudd, kontanter og lignende | | 4 711 738 | 2 679 278 |

| | | | |
|-------------------------|--|------------------|------------------|
| Sum omløpsmidler | | 6 202 545 | 3 974 619 |
|-------------------------|--|------------------|------------------|

| | | | |
|----------------------|--|------------------|------------------|
| SUM EIENDELER | | 8 714 281 | 6 821 267 |
|----------------------|--|------------------|------------------|

BALANSE - EGENKAPITAL OG GJELD

Egenkapital

Innskutt egenkapital

| | | | |
|---------------------------------|---|------------------|----------------|
| Aksjekapital | 5 | 1 100 000 | 100 000 |
| Beholdning av egne aksjer | 5 | 425 165 | 425 165 |
| Sum innskutt egenkapital | | 1 525 165 | 525 165 |

Opptjent egenkapital



| | | | | |
|-----------------------------------|----------|------------------|----------|------------------|
| Annen egenkapital | | 897 778 | | 426 027 |
| Sum opptjent egenkapital | | 897 778 | | 426 027 |
| Sum egenkapital | 8 | 2 422 943 | 8 | 951 192 |
| Gjeld | | | | |
| Langsiktig gjeld | | | | |
| Utsatt skatt | 6 | | | |
| Annen langsiktig gjeld | | | | |
| Gjeld til | | | | |
| kredittinstitusjoner | 7 | 2 272 082 | | 3 317 653 |
| Øvrig langsiktig gjeld | 7 | | | |
| Sum annen langsiktig gjeld | | 2 272 082 | | 3 317 653 |
| Sum langsiktig gjeld | | 2 272 082 | | 3 317 653 |
| Kortsiktig gjeld | | | | |
| Leverandørgjeld | | 504 395 | | 1 116 279 |
| Betalbar skatt | 6 | 249 339 | | |
| Skattetrekk og andre trekk | | 141 583 | | 162 833 |
| Annen kortsiktig gjeld | | 3 123 940 | | 1 273 310 |
| Sum kortsiktig gjeld | | 4 019 256 | | 2 552 422 |
| Sum gjeld | | 6 291 338 | | 5 870 075 |
| SUM EGENKAPITAL OG GJELD | | 8 714 281 | | 6 821 267 |



Organisasjonsnr: 984 101 953
JOHN JAKOBSEN TRANSPORT AS

NOTEOPPLYSNINGER - SELSKAP - alle poster oppgitt i hele tall

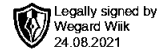
Note

Antall årsverk i regnskapsåret

Virksomheten har hatt følgende antall årsverk:
4.00



REGNSKAP & REVISJON



Wi Regnskap og Revisjon AS
Org.nr. 925 809 896
Teknologiveien 10
8517 Narvik

UAVHENGIG REVISORS BERETNING

Til generalforsamlingen i John Jakobsen Transport AS

Uttalelse om revisjonen av årsregnskapet

Konklusjon

Vi har revidert John Jakobsen Transport AS' årsregnskap som viser et overskudd på kr 1 118 277. Årsregnskapet består av balanse per 31. desember 2020, resultatregnskap, for regnskapsåret avsluttet per denne datoen og noter til årsregnskapet, herunder et sammendrag av viktige regnskapsprinsipper.

Etter vår mening er det medfølgende årsregnskapet avgitt i samsvar med lov og forskrifter og gir et rettviseende bilde av selskapets finansielle stilling per 31. desember 2020, og av dets resultater og kontantstrømmer for regnskapsåret avsluttet per denne datoen i samsvar med regnskapslovens regler og god regnskapsskikk i Norge.

Grunnlag for konklusjonen

Vi har gjennomført revisjonen i samsvar med lov, forskrift og god revisjonsskikk i Norge, herunder de internasjonale revisjonsstandardene (ISA-ene). Våre oppgaver og plikter i henhold til disse standardene er beskrevet i *Revisors oppgaver og plikter ved revisjon av årsregnskapet*. Vi er uavhengige av selskapet slik det kreves i lov og forskrift, og har overholdt våre øvrige etiske forpliktelser i samsvar med disse kravene. Etter vår oppfatning er innhentet revisjonsbevis tilstrekkelig og hensiktsmessig som grunnlag for vår konklusjon.

Styrets og daglig leders ansvar for årsregnskapet

Styret og daglig leder (ledelsen) er ansvarlig for å utarbeide årsregnskapet i samsvar med lov og forskrifter, herunder for at det gir et rettviseende bilde i samsvar med regnskapslovens regler og god regnskapsskikk i Norge. Ledelsen er også ansvarlig for slik intern kontroll som den finner nødvendig for å kunne utarbeide et årsregnskap som ikke inneholder vesentlig feilinformasjon, verken som følge av misligheter eller utilsiktede feil.

Ved utarbeidelsen av årsregnskapet må ledelsen ta standpunkt til selskapets evne til fortsatt drift og opplyse om forhold av betydning for fortsatt drift. Forutsetningen om fortsatt drift skal legges til grunn for årsregnskapet så lenge det ikke er sannsynlig at virksomheten vil bli avviklet.



REGNSKAP & REVISJON

Revisors oppgaver og plikter ved revisjonen av årsregnskapet

Vårt mål er å oppnå betryggende sikkerhet for at årsregnskapet som helhet ikke inneholder vesentlig feilinformasjon, verken som følge av misligheter eller utilsiktede feil, og å avgi en revisjonsberetning som inneholder vår konklusjon. Betryggende sikkerhet er en høy grad av sikkerhet, men ingen garanti for at en revisjon utført i samsvar med lov, forskrift og god revisjonsskikk i Norge, herunder ISA-ene, alltid vil avdekke vesentlig feilinformasjon som eksisterer. Feilinformasjon kan oppstå som følge av misligheter eller utilsiktede feil. Feilinformasjon blir vurdert som vesentlig dersom den enkeltvis eller samlet med rimelighet kan forventes å påvirke økonomiske beslutninger som brukerne foretar basert på årsregnskapet.

For videre beskrivelse av revisors oppgaver og plikter vises det til <https://revisorforeningen.no/revisjonsberetninger>

Uttalelse om andre lovmessige krav

Konklusjon om registrering og dokumentasjon

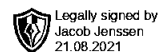
Basert på vår revisjon av årsregnskapet som beskrevet ovenfor, og kontrollhandlinger vi har funnet nødvendig i henhold til internasjonal standard for attestasjonsoppdrag (ISAE) 3000 «Attestasjonsoppdrag som ikke er revisjon eller forenklet revisorkontroll av historisk finansiell informasjon», mener vi at ledelsen har oppfylt sin plikt til å sørge for ordentlig og oversiktlig registrering og dokumentasjon av selskapets regnskapsopplysninger i samsvar med lov og god bokføringsskikk i Norge.

Narvik, 24.08.2021

Wi Regnskap og Revisjon AS

Wegard Wiik

statsautorisert revisor



Årsregnskap

2020

John Jakobsen Transport AS

Org.nr.: 984 101 953

Utarbeidet av





| Resultatregnskap | | | |
|--|-------------|--------------------------|-------------------------|
| John Jakobsen Transport AS | | | |
| Driftsinntekter og driftskostnader | Note | 2020 | 2019 |
| Salgsinntekt | | 11 804 595 | 8 951 758 |
| Inntekter andre | | 809 820 | 763 625 |
| Sum driftsinntekter | | <u>12 614 415</u> | <u>9 715 383</u> |
| Varekostnad | | 1 057 254 | 238 750 |
| Lønnskostnad | 2 | 4 008 141 | 2 597 880 |
| Avskrivning av driftsmidler og immaterielle eiendeler | 3 | 928 157 | 235 600 |
| Nedskrivning av driftsmidler og immaterielle eiendeler | | 0 | 1 000 000 |
| Annen driftskostnad | 2 | 5 107 828 | 5 212 161 |
| Sum driftskostnader | | <u>11 101 381</u> | <u>9 284 391</u> |
| Driftsresultat | | <u>1 513 035</u> | <u>430 991</u> |
| Finansinntekter og finanskostnader | | | |
| Annen renteinntekt | | 20 424 | 35 412 |
| Annen rentekostnad | | 99 834 | 66 414 |
| Resultat av finansposter | | <u>-79 410</u> | <u>-31 002</u> |
| Ordinært resultat før skattekostnad | | 1 433 625 | 399 989 |
| Skattekostnad på ordinært resultat | 6 | 315 348 | 91 484 |
| Ordinært resultat | | <u>1 118 277</u> | <u>308 505</u> |
| Årsoverskudd | 8 | <u>1 118 277</u> | <u>308 505</u> |
| Overføringer | | | |
| Tilleggsutbytte | 8 | 0 | -1 000 000 |
| Avsatt konsernbidrag | 8 | 646 526 | 87 208 |
| Avsatt til annen egenkapital | 8 | 471 751 | 0 |
| Overført fra annen egenkapital | | 0 | 778 703 |
| Sum overføringer | | <u>-1 118 277</u> | <u>-308 505</u> |



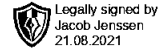
| Balanse | | | |
|------------------------------------|-------------|------------------|------------------|
| John Jakobsen Transport AS | | | |
| Eiendeler | Note | 2020 | 2019 |
| Anleggsmidler | | | |
| Utsatt skattefordel | 6 | 491 993 | 375 648 |
| Sum immaterielle eiendeler | | 491 993 | 375 648 |
| Varige driftsmidler | | | |
| Driftsløsøre, inventar o.a. utstyr | 3 | 2 019 743 | 2 471 000 |
| Sum varige driftsmidler | 3 | 2 019 743 | 2 471 000 |
| Sum anleggsmidler | | 2 511 736 | 2 846 648 |
| Omløpsmidler | | | |
| Fordringer | | | |
| Kundefordringer | | 1 254 559 | 792 306 |
| Andre kortsiktige fordringer | 7 | 236 248 | 503 035 |
| Sum fordringer | 7 | 1 490 807 | 1 295 341 |
| Bankinnskudd, kontanter o.l. | 4 | 4 711 738 | 2 679 278 |
| Sum omløpsmidler | | 6 202 545 | 3 974 619 |
| Sum eiendeler | | 8 714 281 | 6 821 267 |

**Balanse**

John Jakobsen Transport AS

| Egenkapital og gjeld | Note | 2020 | 2019 |
|-----------------------------------|-------------|-------------------------|-------------------------|
| Innskutt egenkapital | | | |
| Aksjekapital | 5 | 1 100 000 | 100 000 |
| Annen innskutt kapital | 5 | 425 165 | 425 165 |
| Sum innskutt egenkapital | | <u>1 525 165</u> | <u>525 165</u> |
| Opptjent egenkapital | | | |
| Annen egenkapital | | 897 778 | 426 027 |
| Sum opptjent egenkapital | | <u>897 778</u> | <u>426 027</u> |
| Sum egenkapital | 8 | <u>2 422 943</u> | <u>951 192</u> |
| Gjeld | | | |
| Annen langsiktig gjeld | | | |
| Gjeld til kredittinstitusjoner | 7 | 2 272 082 | 3 317 653 |
| Sum annen langsiktig gjeld | | <u>2 272 082</u> | <u>3 317 653</u> |
| Kortsiktig gjeld | | | |
| Leverandørgjeld | | 504 395 | 1 116 279 |
| Betalbar skatt | 6 | 249 339 | 0 |
| Skattetrekk og andre trekk | | 141 583 | 162 833 |
| Annen kortsiktig gjeld | | 3 123 940 | 1 273 310 |
| Sum kortsiktig gjeld | | <u>4 019 256</u> | <u>2 552 422</u> |
| Sum gjeld | | <u>6 291 338</u> | <u>5 870 075</u> |
| Sum egenkapital og gjeld | | <u>8 714 281</u> | <u>6 821 267</u> |

GRATANGEN, 30.06.2021
Styret i John Jakobsen Transport ASJacob Jenssen
styreleder/daglig leder



Regnskapsprinsipper

Årsregnskapet er satt opp i samsvar med regnskapsloven og NRS 8 - God regnskapsskikk for små foretak.

Driftsinntekter

Inntektsføring ved salg av varer skjer på leveringstidspunktet. Tjenester inntektsføres etter hvert som de leveres.

Skatt

Skattekostnaden i resultatregnskapet omfatter både periodens betalbare skatt og endring i utsatt skatt. Utsatt skatt er beregnet med 22 % på grunnlag av de midlertidige forskjeller som eksisterer mellom regnskapsmessige og skattemessige verdier, samt ligningsmessig underskudd til fremføring ved utgangen av regnskapsåret. Skatteøkende og skattereduserende midlertidige forskjeller som reverserer eller kan reverseres i samme periode er utlignet og nettoført.

Klassifisering og vurdering av anleggsmidler

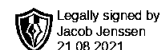
Anleggsmidler omfatter eiendeler bestemt til varig eie og bruk. Anleggsmidler er vurdert til anskaffelseskost. Varige driftsmidler balanseføres og avskrives over driftsmidlets økonomiske levetid. Avskrivningsperioden for fast eiendom anskaffet etter 2009 er dekomponert i en del som gjelder råbygget og en del som gjelder faste tekniske installasjoner. Varige driftsmidler nedskrives til gjenvinnbart beløp ved verdifall som forventes ikke å være forbigående. Gjenvinnbart beløp er det høyeste av netto salgsverdi og verdi i bruk. Verdi i bruk er nåverdi av fremtidige kontantstrømmer knyttet til eiendelen. Nedskrivningen reverseres når grunnlaget for nedskrivningen ikke lenger er til stede.

Klassifisering og vurdering av omløpsmidler

Omløpsmidler og kortsiktig gjeld omfatter normalt poster som forfaller til betaling innen ett år etter balansedagen, samt poster som knytter seg til varekretsløpet. Omløpsmidler vurderes til laveste verdi av anskaffelseskost og virkelig verdi.

Fordringer

Kundefordringer og andre fordringer oppføres til pålydende etter fradrag for avsetning til forventet tap. Avsetning til tap gjøres på grunnlag av en individuell vurdering av de enkelte fordringene.



Note 2 Lønnskostnader og ytelser, godtgjørelser til daglig leder, styret og revisor

| Lønnskostnader | 2020 | 2019 |
|-----------------------|------------------|------------------|
| Lønninger | 3 773 903 | 2 379 239 |
| Arbeidsgiveravgift | 123 129 | 124 152 |
| Pensjonskostnader | 56 662 | 39 736 |
| Andre ytelser | 54 447 | 54 753 |
| Sum | 4 008 141 | 2 597 880 |

Selskapet har i 2020 sysselsatt 4 årsverk.

Pensjonsforpliktelser

Selskapet er pliktig til å ha tjenstepensjonsordning etter lov om obligatorisk tjenstepensjon. Selskapets pensjonsordninger tilfredsstiller kravene i denne lov.

| Ytelser til ledende personer | Daglig leder | Styret |
|-------------------------------------|---------------------|----------------|
| Lønn | 726 973 | 726 973 |
| Annen godtgjørelse | 49 392 | 49 392 |
| Sum | 776 365 | 776 365 |

Det er ikke ytt lån eller stillet sikkerhet ovenfor ledende personer i selskapet.

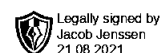
Revisor

Kostnadsført revisjonshonorar for 2020 utgjør kr 21 500.

I tillegg kommer honorar for andre tjenester med kr 0.

Note 3 Anleggsmidler

| | Bygninger og tomter | Driftsløsøre, inventar ol. | Lastebiler | Sum |
|---|----------------------------|-----------------------------------|-------------------|-------------------|
| Anskaffelseskost pr. 01.01.20 | 34 553 | 778 767 | 19 045 595 | 19 858 915 |
| + Tilgang kjøpte driftsmidler | | | 1 501 900 | 1 501 900 |
| - Avgang i året | | | 1 650 000 | 1 650 000 |
| = Anskaffelseskost 31.12.20 | 34 553 | 778 767 | 18 897 495 | 19 710 815 |
| Akkumulerte avskrivninger 31.12.20 | 34 553 | 741 367 | 15 915 152 | 16 691 072 |
| + Akkumulerte nedskrivninger 31.12.20 | | | 1 000 000 | 1 000 000 |
| = Av- og nedskrivninger pr. 31.12.20 | 34 553 | 741 367 | 16 915 152 | 17 691 072 |
| = Bokført verdi 31.12.20 | 0 | 37 400 | 1 982 343 | 2 019 743 |
| Årets ordinære avskrivninger | | 13 600 | 914 557 | 928 157 |
| Økonomisk levetid | 15 år | 0-5 år | 4-7 år | |



Note 4 Bankinnskudd

Innestående midler på skattetrekkkonto (bundne midler) er på kr. 170 099.

Note 5 Aksjonærer

Aksjekapitalen i John Jakobsen Transport AS pr. 31.12 består av:

| | Antall | Pålydende | Bokført |
|-----------------|------------|-----------|------------------|
| Ordinære aksjer | 100 | 11 000,0 | 1 100 000 |
| Sum | 100 | | 1 100 000 |

Eierstruktur

De største aksjonærene i % pr. 31.12 var:

| | Ordinære | Eierandel | Stemmeandel |
|------------------|----------|-----------|-------------|
| JOHN JAKOBSEN AS | 100 | 100,0 | 100,0 |

Note 6 Skatt

| Årets skattekostnad | 2020 | 2019 |
|--|----------------|---------------|
| Resultatført skatt på ordinært resultat: | | |
| Betalbar skatt | 431 693 | 24 597 |
| Endring i utsatt skattefordel | -116 345 | 66 887 |
| Skattekostnad ordinært resultat | 315 348 | 91 484 |

Skattepliktig inntekt:

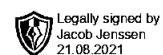
| | | |
|------------------------------------|------------------|----------|
| Ordinært resultat før skatt | 1 433 625 | 399 989 |
| Permanente forskjeller | -222 | 15 847 |
| Endring i midlertidige forskjeller | 528 838 | -304 030 |
| Avgitt konsernbidrag | -828 880 | -111 805 |
| Skattepliktig inntekt | 1 133 361 | 1 |

Betalbar skatt i balansen:

| | | |
|--|----------------|----------|
| Betalbar skatt på årets resultat | 431 693 | 24 597 |
| Betalbar skatt på avgitt konsernbidrag | -182 354 | -24 597 |
| Sum betalbar skatt i balansen | 249 339 | 0 |

Skatteeffekten av midlertidige forskjeller som har gitt opphav til utsatt skatt og utsatte skattefordeler, spesifisert på typer av midlertidige forskjeller

| | 2020 | 2019 | Endring |
|---|-------------------|-------------------|----------------|
| Varige driftsmidler | -1 236 331 | -1 707 493 | -471 162 |
| Avsetninger mv | -1 000 000 | 0 | 1 000 000 |
| Sum | -2 236 331 | -1 707 493 | 528 838 |
| Grunnlag for utsatt skattefordel | -2 236 331 | -1 707 493 | 528 838 |
| Utsatt skattefordel (22 %) | -491 993 | -375 648 | 116 344 |



Note 7 Fordringer og gjeld

2020

Gjeld som er sikret ved pant utgjør kr. 2 272 082. Balanseført verdi av de pansatte eiendelene utgjør kr. 2 377 800.

Note 8 Egenkapital

| | Aksjekapital | Overkurs | Annen innskutt kapital | Annen egenkapital | Sum egenkapital |
|------------------------|------------------|----------|------------------------------|----------------------|--------------------|
| Pr. 31.12.2019 | 100 000 | 0 | 425 165 | 426 027 | 951 192 |
| Pr 01.01.2020 | 100 000 | 0 | 425 165 | 426 027 | 951 192 |
| Årets resultat | | | | 1 118 277 | 1 118 277 |
| Økning AS kapital | 1 000 000 | | | | 1 000 000 |
| Konsembidrag avgitt | | | | -646 526 | -646 526 |
| Pr. 31.12.2020 | 1 100 000 | 0 | 425 165 | 897 778 | 2 422 943 |