



ÅRSREGNSKAPET FOR REGNSKAPSÅRET 2023 - GENERELL INFORMASJON

Enheten

Organisasjonsnummer:	991 892 168
Organisasjonsform:	Aksjeselskap
Foretaksnavn:	FANA BLIKK GRUPPEN AS
Forretningsadresse:	Fanavegen 39 5221 NESTTUN

Regnskapsår

Årsregnskapets periode:	01.01.2023 - 31.12.2023
-------------------------	-------------------------

Konsern

Mørselskap i konsern:	Ja
Konsernregnskap lagt ved:	Ja

Regnskapsregler

Regler for små foretak benyttet:	Ja
Benyttet ved utarbeidelsen av årsregnskapet til selskapet:	Regnskapslovens alminnelige regler
Benyttet ved utarbeidelsen av årsregnskapet til konsernet:	Regnskapslovens alminnelige regler

Årsregnskapet fastsatt av kompetent organ

Bekreftet av representant for selskapet:	Edgar Liseth
Dato for fastsettelse av årsregnskapet:	26.06.2024

Grunnlag for avgivelse

År 2023: Årsregnskapet er elektronisk innlevert
År 2022: Tall er hentet fra elektronisk innlevert årsregnskap fra 2023

Det er ikke krav til at årsregnskapet m.v. som sendes til Regnskapsregisteret er undertegnet. Kontrollen på at dette er utført ligger hos revisor/enhetens øverste organ. Sikkerheten ivaretas ved at innsender har rolle/rettighet for innsending av årsregnskapet via Altinn, og ved at det bekreftes at årsregnskapet er fastsatt av kompetent organ.

Brønnøysundregistrene, 10.08.2025



Resultatregnskap

Beløp i: NOK	Note	2023	2022
RESULTATREGNSKAP			
Inntekter			
Salgsinntekt		15 134 417	13 885 140
Sum inntekter		15 134 417	13 885 140
Kostnader			
Lønnskostnad	2	15 859 382	15 195 669
Avskrivning av driftsmidler og immaterielle eiendeler	3	6 283	6 405
Annen driftskostnad	2	707 230	582 768
Sum kostnader		16 572 895	15 784 842
Driftsresultat		-1 438 478	-1 899 702
Finansinntekter og finanskostnader			
Inntekt på investering i datterselskap	4	9 303 345	9 821 071
Renteinntekt fra foretak i samme konsern		775 229	100 843
Annen renteinntekt		125 128	25 948
Annen finansinntekt		4 414	2 481
Sum finansinntekter		10 208 116	9 950 343
Rentekostnad til foretak i samme konsern		1 832 505	550 721
Annen rentekostnad	5	10 411	25 359
Sum finanskostnader		1 842 916	576 080
Netto finans		8 365 200	9 374 263
Ordinært resultat før skattekostnad		6 926 722	7 474 561
Skattekostnad på resultat	6	1 521 253	-704
Ordinært resultat etter skattekostnad		5 405 469	7 475 265
Årsresultat		5 405 469	7 475 265
Årsresultat etter minoritetsinteresser		5 405 469	7 475 265
Overføringer og disponeringer			
Ordinært utbytte			15 000 000



Resultatregnskap

Beløp i: NOK	Note	2023	2022
Avsatt til annen egenkapital		5 405 469	-7 524 735
Sum overføringer og disponeringer	7	5 405 469	7 475 265



Balanse

Beløp i: NOK	Note	2023	2022
BALANSE - EIENDELER			
Anleggsmidler			
Immaterielle eiendeler			
Utsatt skattefordel	6	258	117
Sum immaterielle eiendeler		258	117
Varige driftsmidler			
Driftsløsøre, inventar o.a. utstyr	3	49 605	25 088
Sum varige driftsmidler		49 605	25 088
Finansielle anleggsmidler			
Investering i datterselskap	4	97 991 694	93 242 652
Investering i annet foretak i samme konsern	4		
Lån til foretak i samme konsern	5, 8	3 195 852	3 013 816
Investeringer i tilknyttet selskap	4	9 000	6 000
Andre langsiktige fordringer	8		
Sum finansielle anleggsmidler		101 196 546	96 262 468
Sum anleggsmidler		101 246 409	96 287 673
Omløpsmidler			
Varer			
Fordringer			
Kundefordringer	5		
Andre kortsiktige fordringer	4, 5	622 794	520 230
Krav på innbetaling av selskapskapital		20 831 462	9 821 071
Sum fordringer		21 454 256	10 341 301
Investeringer			
Aksjer og andeler i foretak i samme konsern	4		
Bankinnskudd, kontanter og lignende			
Bankinnskudd, kontanter o.l.	9	781 624	1 400 918
Sum bankinnskudd, kontanter og lignende		781 624	1 400 918



Balanse

Beløp i: NOK	Note	2023	2022
Sum omløpsmidler		22 235 880	11 742 219
SUM EIENDELER		123 482 289	108 029 892

BALANSE - EGENKAPITAL OG GJELD

Egenkapital

Innskutt egenkapital

Aksjekapital	7, 10	2 986 000	2 986 000
Overkurs	7	62 642 384	62 642 384
Annen innskutt egenkapital	7		
Sum innskutt egenkapital		65 628 384	65 628 384

Opptjent egenkapital

Fond for vurderingsforskjeller	7		
Annen egenkapital	7, 11	5 405 469	
Udekket tap	7		
Sum opptjent egenkapital		5 405 469	

Sum egenkapital		71 033 853	65 628 384
------------------------	--	-------------------	-------------------

Gjeld

Langsiktig gjeld

Utsatt skatt	6		
Annen langsiktig gjeld			
Gjeld til kredittinstitusjoner	8		
Øvrig langsiktig gjeld	5, 8	23 067 797	19 761 667
Sum annen langsiktig gjeld		23 067 797	19 761 667

Sum langsiktig gjeld		23 067 797	19 761 667
-----------------------------	--	-------------------	-------------------

Kortsiktig gjeld

Leverandørgjeld	5	171 654	235 748
Betalbar skatt	6	181 920	
Skyldig offentlige avgifter		1 185 789	1 881 555
Utbytte			15 000 000
Annen kortsiktig gjeld	5	27 841 278	5 522 538



Balanse

Beløp i: NOK	Note	2023	2022
Sum kortsiktig gjeld		29 380 641	22 639 841
 Sum gjeld		 52 448 438	 42 401 508
 SUM EGENKAPITAL OG GJELD		 123 482 291	 108 029 892



Konsernets resultatregnskap

Beløp i: NOK	Note	2023	2022
RESULTATREGNSKAP			
Inntekter			
Salgsinntekter	1, 2	227 053 035	224 901 612
Annen driftsinntekt	1	1 453 487	5 356 726
Sum inntekter		228 506 522	230 258 338
Kostnader			
Varekostnad, inkl beholdningsendring		95 143 982	100 176 945
Lønnskostnad	3	94 132 670	78 991 255
Avskrivninger	3	4 165 962	3 547 535
Annen driftskostnad	2	25 569 722	28 469 765
Sum kostnader		219 012 336	211 185 500
Driftsresultat		9 494 186	19 072 838
Finansinntekter og finanskostnader			
Annen renteinntekt		1 415 250	448 036
Annen finansinntekt		44 730	30 408
Sum finansinntekter		1 459 980	478 444
Annen rentekostnad		10 798 218	5 362 117
Annen finanskostnad		19 548	71 203
Sum finanskostnader		10 817 766	5 433 320
Netto finans		-9 357 786	-4 954 876
Ordinært resultat før skattekostnad		136 400	14 117 962
Skattekostnad på ordinært resultat	5	107 221	3 326 283
Ordinært resultat etter skattekostnad		29 179	10 791 679
Årsresultat		29 179	10 791 679



Konsernets balanse

Beløp i: NOK	Note	2023	2022
BALANSE - EIENDELER			
Anleggsmidler			
Immaterielle eiendeler			
Varige driftsmidler			
Tomter, bygninger og annen fast eiendom	4, 7	158 006 659	141 541 479
Driftsløsøre, inventar, verktøy, kontormaskiner og lignende	4, 7	8 157 714	5 765 560
Sum varige driftsmidler		166 164 373	147 307 039
Finansielle anleggsmidler			
Investeringer i tilknyttet selskap	6	459 000	459 000
Investeringer i aksjer og andeler		219	219
Sum finansielle anleggsmidler		459 219	459 219
Sum anleggsmidler		166 623 592	147 766 258
Omløpsmidler			
Varer			
Varelager	7, 9	4 524 350	5 232 753
Sum varer		4 524 350	5 232 753
Fordringer			
Kundefordringer	7	40 329 144	54 900 705
Andre kortsiktige fordringer	8	8 441 552	5 710 919
Sum fordringer		48 770 696	60 611 624
Investeringer			
Andre finansielle instrumenter		6 357	6 357
Sum investeringer		6 357	6 357
Bankinnskudd, kontanter og lignende			
Bankinnskudd	10	4 365 257	6 914 125
Sum bankinnskudd, kontanter og lignende		4 365 257	6 914 125
Sum omløpsmidler		57 666 660	72 764 859



Konsernets balanse

Beløp i: NOK	Note	2023	2022
SUM EIENDELER		224 290 252	220 531 117
BALANSE - EGENKAPITAL OG GJELD			
Egenkapital			
Innskutt egenkapital			
Aksjekapital	11	2 986 000	2 986 000
Sum innskutt egenkapital		2 986 000	2 986 000
Opptjent egenkapital			
Annen egenkapital		-1 725 878	-1 755 057
Sum opptjent egenkapital		-1 725 878	-1 755 057
Sum egenkapital		1 260 122	1 230 943
Gjeld			
Langsiktig gjeld			
Utsatt skatt	5	15 887 517	14 021 136
Sum avsetninger for forpliktelser		15 887 517	14 021 136
Annen langsiktig gjeld			
Gjeld til kredittinstitusjoner	7	139 546 647	131 801 996
Gjeld til konsernselskaper		2 951 222	2 783 121
Sum annen langsiktig gjeld		142 497 869	134 585 117
Sum langsiktig gjeld		158 385 386	148 606 253
Kortsiktig gjeld			
Gjeld til kredittinstitusjoner	7		2 173 958
Leverandørgjeld		15 205 071	21 730 007
Betlbar skatt	5	355 575	2 614 687
Skyldige offentlige avgifter		15 315 485	14 983 889
Utbytte			15 000 000
Annen kortsiktig gjeld	8	33 768 613	14 191 378
Sum kortsiktig gjeld		64 644 744	70 693 919
Sum gjeld		223 030 130	219 300 172



Konsernets balanse

Beløp i: NOK	Note	2023	2022
SUM EGENKAPITAL OG GJELD		224 290 252	220 531 115



Brønnøysundregistrene

ÅRSREGNSKAP FOR REGNSKAPSÅRET 2023 - GENERELL INFORMASJON

Journalnummer: 2024 623281

Enheten

Organisasjonsnummer: 991 892 168
Organisasjonsform: Aksjeselskap
Foretaksnavn: FANA BLIKK GRUPPEN AS
Forretningsadresse: Fanavegen 39
5221 NESTTUN

Regnskapsår

Årsregnskapets periode: 01.01.2023 - 31.12.2023

Konsern

Morselskap i konsern: Ja
Konsernregnskap lagt ved: Ja

Regnskapsregler

Regler for små foretak benyttet: Ja
Benyttet ved utarbeidelsen av
årsregnskapet til selskapet: Regnskapslovens alminnelige regler
Benyttet ved utarbeidelsen av
årsregnskapet til konsernet: Regnskapslovens alminnelige regler

Årsregnskapet fastsatt av kompetent organ

Bekreftet av representant for selskapet: Edgar Liseth
Dato for fastsettelse av årsregnskapet: 26.06.2024

Grunnlag for avgivelse

År 2023: Årsregnskap er elektronisk innlevert.
År 2022: Tall er hentet fra elektronisk innlevert årsregnskap fra 2023.

Det er ikke krav til at årsregnskapet m.v. som sendes til Regnskapsregisteret er undertegnet. Kontrollen på at dette er utført ligger hos revisor/enhetens øverste organ. Sikkerheten ivaretas ved at innsender har rolle/rettighet for innsending av årsregnskapet via Altinn, og ved at det bekreftes at årsregnskapet er fastsatt av kompetent organ.

Brønnøysundregistrene, 06.08.2024



Organisasjonsnr: 991 892 168
FANA BLIKK GRUPPEN AS

RESULTATREGNSKAP

Beløp i: NOK	Note	2023	2022
RESULTATREGNSKAP			
Inntekter			
Salgsinntekt		15 134 417	13 885 140
Sum inntekter		15 134 417	13 885 140
Kostnader			
Lønnskostnad	2	15 859 382	15 195 669
Avskrivning av driftsmidler og immaterielle eiendeler	3	6 283	6 405
Annen driftskostnad	2	707 230	582 768
Sum kostnader		16 572 895	15 784 842
Driftsresultat		-1 438 478	-1 899 702
Finansinntekter og finanskostnader			
Inntekt på investering i datterselskap	4	9 303 345	9 821 071
Renteinntekt fra foretak i samme konsern		775 229	100 843
Annen renteinntekt		125 128	25 948
Annen finansinntekt		4 414	2 481
Sum finansinntekter		10 208 116	9 950 343
Rentekostnad til foretak i samme konsern		1 832 505	550 721
Annen rentekostnad	5	10 411	25 359
Sum finanskostnader		1 842 916	576 080
Netto finans		8 365 200	9 374 263
Ordinært resultat før skattekostnad			
Skattekostnad på resultat	6	1 521 253	-704
Ordinært resultat etter skattekostnad		5 405 469	7 475 265
Årsresultat		5 405 469	7 475 265
Årsresultat etter minoritetsinteresser		5 405 469	7 475 265
Overføringer og disponeringer			
Ordinært utbytte			15 000 000
Avsatt til annen egenkapital		5 405 469	-7 524 735
Sum overføringer og disponeringer	7	5 405 469	7 475 265





Organisasjonsnr: 991 892 168
FANA BLIKK GRUPPEN AS

BALANSE

Beløp i: NOK	Note	2023	2022
BALANSE - EIENDELER			
Anleggsmidler			
Immaterielle eiendeler			
Utsatt skattefordel	6	258	117
Sum immaterielle eiendeler		258	117
Varige driftsmidler			
Driftsløsøre, inventar o. a. utstyr			
	3	49 605	25 088
Sum varige driftsmidler		49 605	25 088
Finansielle anleggsmidler			
Investering i datterselskap	4	97 991 694	93 242 652
Investering i annet foretak i samme konsern	4		
Lån til foretak i samme konsern	5, 8	3 195 852	3 013 816
Investeringer i tilknyttet selskap	4	9 000	6 000
Andre langsiktige fordringer	8		
Sum finansielle anleggsmidler		101 196 546	96 262 468
Sum anleggsmidler		101 246 409	96 287 673
Omløpsmidler			
Varer			
Fordringer			
Kundefordringer	5		
Andre kortsiktige fordringer	4, 5	622 794	520 230
Krav på innbetaling av selskapskapital		20 831 462	9 821 071
Sum fordringer		21 454 256	10 341 301
Investeringer			
Aksjer og andeler i foretak i samme konsern	4		
Bankinnskudd, kontanter og lignende			
Bankinnskudd, kontanter o. l.	9	781 624	1 400 918
Sum bankinnskudd, kontanter og lignende		781 624	1 400 918
Sum omløpsmidler		22 235 880	11 742 219



SUM EIENDELER		123 482 289	108 029 892
BALANSE - EGENKAPITAL OG GJELD			
Egenkapital			
Innskutt egenkapital			
Aksjekapital	7, 10	2 986 000	2 986 000
Overkurs	7	62 642 384	62 642 384
Annen innskutt egenkapital	7		
Sum innskutt egenkapital		65 628 384	65 628 384
Opptjent egenkapital			
Fond for vurderingsforskjeller	7		
Annen egenkapital	7, 11	5 405 469	
Udekket tap	7		
Sum opptjent egenkapital		5 405 469	
Sum egenkapital		71 033 853	65 628 384
Gjeld			
Langsiktig gjeld			
Utsatt skatt	6		
Annen langsiktig gjeld			
Gjeld til kredittinstitusjoner	8		
Øvrig langsiktig gjeld	5, 8	23 067 797	19 761 667
Sum annen langsiktig gjeld		23 067 797	19 761 667
Sum langsiktig gjeld		23 067 797	19 761 667
Kortsiktig gjeld			
Leverandørgjeld	5	171 654	235 748
Betalbar skatt	6	181 920	
Skyldig offentlige avgifter		1 185 789	1 881 555
Utbytte			15 000 000
Annen kortsiktig gjeld	5	27 841 278	5 522 538
Sum kortsiktig gjeld		29 380 641	22 639 841
Sum gjeld		52 448 438	42 401 508
SUM EGENKAPITAL OG GJELD		123 482 291	108 029 892



Organisasjonsnr: 991 892 168
FANA BLIKK GRUPPEN AS

KONSERNRESULTATREGNSKAP

Beløp i: NOK	Note	2023	2022
RESULTATREGNSKAP			
Inntekter			
Salgsinntekter	1, 2	227 053 035	224 901 612
Annen driftsinntekt	1	1 453 487	5 356 726
Sum inntekter		228 506 522	230 258 338
Kostnader			
Varekostnad, inkl beholdningsendring		95 143 982	100 176 945
Lønnskostnad	3	94 132 670	78 991 255
Avskrivninger	3	4 165 962	3 547 535
Annen driftskostnad	2	25 569 722	28 469 765
Sum kostnader		219 012 336	211 185 500
Driftsresultat		9 494 186	19 072 838
Finansinntekter og finanskostnader			
Annen renteinntekt		1 415 250	448 036
Annen finansinntekt		44 730	30 408
Sum finansinntekter		1 459 980	478 444
Annen rentekostnad		10 798 218	5 362 117
Annen finanskostnad		19 548	71 203
Sum finanskostnader		10 817 766	5 433 320
Netto finans		-9 357 786	-4 954 876
Ordinært resultat før skattekostnad			
Skattekostnad på ordinært resultat	5	107 221	3 326 283
Ordinært resultat etter skattekostnad		29 179	10 791 679
Årsresultat		29 179	10 791 679



Organisasjonsnr: 991 892 168
FANA BLIKK GRUPPEN AS

KONSERNBALANSE

Beløp i: NOK	Note	2023	2022
BALANSE - EIENDELER			
Anleggsmidler			
Immaterielle eiendeler			
Varige driftsmidler			
Tomter, bygninger og annen fast eiendom			
	4, 7	158 006 659	141 541 479
Driftsløsøre, inventar, verktøy, kontormaskiner og lignende			
	4, 7	8 157 714	5 765 560
Sum varige driftsmidler			
		166 164 373	147 307 039
Finansielle anleggsmidler			
Investeringer i tilknyttet selskap			
	6	459 000	459 000
Investeringer i aksjer og andeler			
		219	219
Sum finansielle anleggsmidler			
		459 219	459 219
Sum anleggsmidler			
		166 623 592	147 766 258
Omløpsmidler			
Varer			
Varelager			
	7, 9	4 524 350	5 232 753
Sum varer			
		4 524 350	5 232 753
Fordringer			
Kundefordringer			
	7	40 329 144	54 900 705
Andre kortsiktige fordringer			
	8	8 441 552	5 710 919
Sum fordringer			
		48 770 696	60 611 624
Investeringer			
Andre finansielle instrumenter			
		6 357	6 357
Sum investeringer			
		6 357	6 357
Bankinnskudd, kontanter og lignende			
Bankinnskudd			
	10	4 365 257	6 914 125
Sum bankinnskudd, kontanter og lignende			
		4 365 257	6 914 125
Sum omløpsmidler			
		57 666 660	72 764 859
SUM EIENDELER			
		224 290 252	220 531 117



BALANSE - EGENKAPITAL OG GJELD

Egenkapital

Innskutt egenkapital

Aksjekapital	11	2 986 000	2 986 000
Sum innskutt egenkapital		2 986 000	2 986 000

Opptjent egenkapital

Annen egenkapital		-1 725 878	-1 755 057
-------------------	--	------------	------------

Sum opptjent egenkapital		-1 725 878	-1 755 057
---------------------------------	--	-------------------	-------------------

Sum egenkapital		1 260 122	1 230 943
------------------------	--	------------------	------------------

Gjeld

Langsiktig gjeld

Utsatt skatt	5	15 887 517	14 021 136
--------------	---	------------	------------

Sum avsetninger for forpliktelser		15 887 517	14 021 136
--	--	-------------------	-------------------

Annen langsiktig gjeld

Gjeld til			
-----------	--	--	--

kredittinstitusjoner	7	139 546 647	131 801 996
----------------------	---	-------------	-------------

Gjeld til konsernselskaper		2 951 222	2 783 121
----------------------------	--	-----------	-----------

Sum annen langsiktig gjeld		142 497 869	134 585 117
-----------------------------------	--	--------------------	--------------------

Sum langsiktig gjeld		158 385 386	148 606 253
-----------------------------	--	--------------------	--------------------

Kortsiktig gjeld

Gjeld til

kredittinstitusjoner	7		2 173 958
----------------------	---	--	-----------

Leverandørgjeld		15 205 071	21 730 007
-----------------	--	------------	------------

Betlbar skatt	5	355 575	2 614 687
---------------	---	---------	-----------

Skyldige offentlige			
---------------------	--	--	--

avgifter		15 315 485	14 983 889
----------	--	------------	------------

Utbytte			15 000 000
---------	--	--	------------

Annen kortsiktig gjeld	8	33 768 613	14 191 378
------------------------	---	------------	------------

Sum kortsiktig gjeld		64 644 744	70 693 919
-----------------------------	--	-------------------	-------------------

Sum gjeld		223 030 130	219 300 172
------------------	--	--------------------	--------------------

SUM EGENKAPITAL OG GJELD		224 290 252	220 531 115
---------------------------------	--	--------------------	--------------------



Organisasjonsnr: 991 892 168
FANA BLIKK GRUPPEN AS

NOTEOPPLYSNINGER - SELSKAP - alle poster oppgitt i hele tall

Note
2

Antall årsverk i regnskapsåret
6.00

Sum Beløp

Balanseført verdi 31.12. Varige driftsmidler Immaterielle eiend.

Konsernregnskap

Morselskapet sitt navn

Forretningskontor for morselskapet

Begrunnelse for at datterselskap er utelatt fra konsolideringen

Samlet beløp - tilknyttet selskap Årets Fjorårets

Samlet beløp - foretak i samme konsern Årets Fjorårets

Samlet beløp - foretak i samme konsern Årets Fjorårets

Samlet beløp - felles kontrollert virksomhet Årets Fjorårets

Pantstillelse Beløp

Beholdning av egne aksjer Antall Pålydende Andel av aksjek.



Organisasjonsnr: 991 892 168
FANA BLIKK GRUPPEN AS

NOTEOPPLYSNINGER - KONSERN - alle poster oppgitt i hele tall

Note
2

Antall årsverk i regnskapsåret
134.00

Sum Beløp

Balanseført verdi 31.12. Varige driftsmidler Immaterielle eiend.

Konsernregnskap

Morselskapet sitt navn

Forretningskontor for morselskapet

Begrunnelse for at datterselskap er utelatt fra konsolideringen

Samlet beløp - tilknyttet selskap Årets Fjorårets

Samlet beløp - foretak i samme konsern Årets Fjorårets

Samlet beløp - foretak i samme konsern Årets Fjorårets

Samlet beløp - felles kontrollert virksomhet Årets Fjorårets

Pantstillelse Beløp

Beholdning av egne aksjer Antall Pålydende Andel av aksjek.



Fana Blikk Gruppen AS Resultatregnskap

Fana Blikk Gruppen AS			Konsern	
2023	2022	Note	2023	2022
DRIFTSINNEKTER OG DRIFTSKOSTNADER				
Driftsinntekter				
15 134 417	13 885 140			
-	-			
15 134 417	13 885 140		227 053 035	224 901 612
Driftskostnader				
-	-			
15 859 382	15 195 669		95 143 982	100 176 945
6 283	6 405		94 132 670	78 991 255
707 230	582 768		4 165 962	3 547 535
16 572 895	15 784 842		25 569 722	28 469 765
-1 438 478	-1 899 702		219 012 336	211 185 500
DRIFTSRESULTAT				
Finansinntekter og finanskostnader				
9 303 345	9 821 071		-	-
775 229	100 843		-	-
125 128	25 948		1 415 250	448 036
4 414	2 481		44 730	30 408
1 832 505	436 370		-	-
10 411	139 710		10 798 218	5 362 117
-	-		19 548	71 203
8 365 200	9 374 263		-9 357 786	-4 954 876
6 926 722	7 474 561		136 400	14 117 961
1 521 253	-704		107 221	3 326 283
5 405 469	7 475 265		29 179	10 791 678
5 405 469	7 475 265		29 179	10 791 678
Overføringer:				
-	15 000 000			
5 405 469	-7 524 735			
5 405 469	7 475 265			

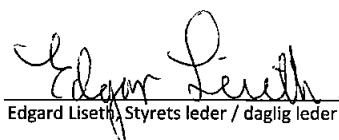





Fana Blikk Gruppen AS Balanse

Fana Blikk Gruppen AS		Konsern		
31.12.2023	31.12.2022	Note	31.12.2023	31.12.2022
EIENDELER				
Anleggsmidler				
Immaterielle eiendeler				
258	117	5	-	-
258	117		-	-
Utsatt skattefordel				
Varige driftsmidler				
-	-	4, 7	158 006 659	141 541 479
49 605	25 088	4, 7	8 157 714	5 765 560
49 605	25 088		166 164 373	147 307 039
Tomter, bygninger o.a. fast eiendom				
Driftsløsøre, inventar o.a. utstyr				
Sum varige driftsmidler				
Finansielle anleggsmidler				
97 991 694	93 242 652	6	-	-
9 000	6 000	6	459 000	459 000
-	-		219	219
3 195 852	3 013 816	7, 8	-	-
-	-		-	-
101 196 546	96 262 468		459 219	459 219
101 246 409	96 287 673		166 623 591	147 766 258
Sum anleggsmidler				
Omløpsmidler				
Varelager		7, 9	4 524 350	5 232 753
Fordringer				
-	-	7	40 329 144	54 900 705
622 794	520 230		8 441 552	5 710 919
20 831 462	9 821 071	8	-	-
21 454 256	10 341 301		48 770 696	60 611 624
Sum fordringer				
Investeringer				
-	-		6 357	6 357
-	-		6 357	6 357
781 624	1 400 918	10	4 365 257	6 914 125
22 235 880	11 742 219		57 666 660	72 764 858
123 482 291	108 029 892		224 290 252	220 531 116
SUM EIENDELER				

Fana Blikk Gruppen AS
Balanse

Fana Blikk Gruppen AS		Konsern			
31.12.2023	31.12.2022	31.12.2023	31.12.2022		
EGENKAPITAL OG GJELD					
Egenkapital					
2 986 000	2 986 000	Aksjekapital	11	2 986 000	2 986 000
62 642 384	62 642 384	Overkurs		-	-
65 628 384	65 628 384	Sum innskutt egenkapital	12	2 986 000	2 986 000
Opptjent egenkapital					
5 405 469	-	Annen egenkapital		-1 725 878	-1 755 057
-	-	Minoritetsinteresser		-	-
5 405 469	-	Sum opptjent egenkapital	12	-1 725 878	-1 755 057
71 033 853	65 628 384	SUM EGENKAPITAL		1 260 122	1 230 943
GJELD					
Langsiktig gjeld					
-	-	Utsatt skatt	5	15 887 517	14 021 136
-	-	Sum avsetning for forpliktelser		15 887 517	14 021 136
-	-	Gjeld til kredittinstitusjoner	7	139 546 647	131 801 996
23 067 797	20 198 325	Gjeld til konsernselskaper	8	2 951 222	2 783 121
23 067 797	20 198 325	Sum annen langsiktig gjeld		142 497 869	134 585 117
Kortsiktig gjeld					
-	-	Gjeld til kredittinstitusjoner	7	-	2 173 958
171 654	235 748	Leverandørgjeld		15 205 071	21 730 007
181 920	-	Betalbar skatt	5	355 575	2 614 687
1 185 789	1 881 555	Skyldig offentlige avgifter		15 315 485	14 983 889
-	15 000 000	Utbytte		-	15 000 000
-	1 742 016	Kortsiktig gjeld til konsernselskaper	8	-	-
27 841 278	3 343 865	Annen kortsiktig gjeld	8	33 768 613	14 191 378
29 380 641	22 203 183	SUM KORTSIKTIG GJELD		64 644 744	70 693 919
52 448 438	42 401 508	SUM GJELD		223 030 130	219 300 172
123 482 291	108 029 892	SUM EGENKAPITAL OG GJELD		224 290 252	220 531 116

Bergen, 26. juni 2024
Styret i Fana Blikk Gruppen AS
Edgard Liseth, Styrets leder / daglig leder
Endre Liseth, styremedlem
Jørn Ivar Liseth, styremedlem
Terje Andre Reistad, styremedlem

Fana Blikk Gruppen AS
Kontantstrømoppstilling

Fana Blikk Gruppen AS		Konsern	
2023	2022	2023	2022
KONTANTSTRØMMER FRA OPERASJONELLE AKTIVITETER			
6 926 722	7 474 561	136 400	14 117 961
-	-738 099	-2 614 687	-1 444 150
-	-	-124 030	-754 455
6 283	6 405	4 165 962	3 547 535
-	-	708 403	-1 117 999
-	125 955	14 571 561	-16 540 120
-64 094	90 868	-6 709 934	6 686 487
-6 598 535	-500 237	2 334 945	2 639 149
270 376	6 459 453	12 468 620	7 134 407
KONTANTSTRØMMER FRA INVESTERINGSAKTIVITETER			
-	-	601 513	8 628 822
-30 800	-	-11 395 773	-3 233 813
-	2 778 131	-	-
-	-	-	1 000
-3 000	-	-	-9 357
-	-2 000 000	-	-
-	-	-9 784 385	-30 468 215
-1 113 853	-	-	-
-1 147 653	778 131	-20 578 645	-25 081 563
KONTANTSTRØMMER FRA FINANSIERINGSAKTIVITETER			
-	-	-2 173 958	2 173 958
-	-	16 979 519	103 567 623
-1 742 016	-7 380 728	-9 244 404	-76 020 275
2 000 000	7 872 501	-	-
-	-7 000 000	-	-7 000 000
-	-	-	-
257 984	-6 508 227	5 561 157	15 340 578
-619 293	729 357	-2 548 868	-2 606 577
1 400 918	671 563	6 914 125	9 520 702
781 625	1 400 918	4 365 256	6 914 125
Spesifikasjon av kontantbeholdning ved periodens slutt			
781 624	1 400 918	4 365 257	6 914 125
I tillegg har konsernet følgende trekkmuligheter			
-	-	25 000 000	12 826 042



Fana Blikk Gruppen AS - Noter til årsregnskapet 2023

Regnskapsprinsipper

Årsregnskapet er satt opp i samsvar med regnskapsloven og god regnskapsskikk for øvrige foretak.

Konsolideringsprinsipper

Konsernregnskapet er utarbeidet som om konsernet var en økonomisk enhet. Transaksjoner og mellomværende mellom selskap i konsernet er eliminert. Konsernregnskapet er utarbeidet etter ensartede prinsipper, ved at alle konsernselskapene følger de samme regnskapsprinsipper som morselskapet.

Datterselskaper er selskaper Fana Blikk Gruppen AS har kontrollerende eierandel i, normalt gjennom aksjeeie med mer enn 50 % av stemmene. Datterselskaper konsolideres fra det tidspunkt man oppnår kontroll, og konsolideringen opphører når kontrollen over datterselskapet opphører.

Kjøpte datterselskaper regnskapsføres i konsernregnskapet basert på morselskapets anskaffelseskost. Anskaffelseskost tilordnes identifiserbare eiendeler og gjeld i datterselskapet, som oppføres i konsernregnskapet til virkelig verdi på oppkjøpstidspunktet. Eventuell merverdi ut over hva som kan henføres til identifiserbare eiendeler og gjeld, balanseføres som goodwill. Goodwill behandles som en residual og balanseføres med den andelen som er observert i oppkjøpstransaksjonen. Merverdier i konsernregnskapet avskrives over de oppkjøpte eiendelenes forventede levetid.

Per 31.12.2023 består konsernet, i tillegg til morselskapet Fana Blikk Gruppen AS, av følgende selskap:

Navn	Eierandel
- Fana Blikk AS	100 %
- Fana Blikk Eiendom AS	100 %
- Liseth Eiendom AS	100 %
- Søre Skogvei 50 AS	100 %
- Tak og Ventilasjon AS	100 %
- Fana Tak AS	100 %
- Realverdi AS	100 %
- Strimmelen Næringsbygg AS	100 %
- FBS Stillas AS	100 %
- Nordåsdalen 25 AS	100 %
- Solåsen 41 AS	100 %

Inntekter

Inntektsføring ved salg av varer skjer på leveringstidspunktet. Tjenester inntektsføres etter hvert som de leveres. Inntekter fra salg av tjenester og langsiktige tilvirkingsprosjekter (anleggskontrakter) resultatføres i takt med prosjektets fullføringsgrad, når utfallet av transaksjonen kan estimeres på en pålitelig måte. Når transaksjonens utfall ikke kan estimeres pålitelig, vil kun inntekter tilsvarende påløpte prosjektkostnader inntektsføres. I den perioden det blir identifisert at et prosjekt vil gi et negativt resultat, vil det estimerte tapet på kontrakten bli resultatført i sin helhet.

Klassifisering og vurdering av balanseposter

Eiendeler bestemt til varig eie eller bruk er klassifisert som anleggsmidler. Fordringer klassifiseres som omløpsmidler hvis de skal tilbakebetales i løpet av ett år etter utbetalingstidspunktet. For gjeld er analoge kriterier lagt til grunn.

Anleggsmidler vurderes til anskaffelseskost. Varige anleggsmidler som forringes i verdi avskrives lineært over forventet økonomisk levetid. Anleggsmidlene nedskrives til virkelig verdi ved verdifall som ikke forventes å være forbigående. Langsiktig gjeld i norske kroner med unntak av andre avsetninger balanseføres til nominelt beløp på etableringstidspunktet.



Fana Blikk Gruppen AS - Noter til årsregnskapet 2023

Datterselskap og tilknyttet selskap

Datterselskap og tilknyttede selskaper vurderes etter kostmetoden i selskapsregnskapet. Investeringen er vurdert til anskaffelseskost for aksjene med mindre nedskrivning har vært nødvendig. Det er foretatt nedskrivning til virkelig verdi når verdifall skyldes årsaker som ikke kan forventes å være forbigående og det må anses nødvendig etter god regnskapsskikk. Nedskrivninger er reversert når grunnlaget for nedskrivning ikke lenger er til stede.

Utbytte, konsernbidrag og andre utdelinger fra datterselskap er inntektsført samme år som det er avsatt i givers regnskap. Overstiger utbytte / konsernbidraget andelen av opptjent resultat etter anskaffelsestidspunktet, representerer den overskytende del tilbakebetaling av investert kapital, og utdelingene er fratrukket investeringens verdi i balansen til morselskapet.

Varige driftsmidler

Tomter avskrives ikke. Andre varige driftsmidler balanseføres og avskrives lineært til restverdi over driftsmidlenes forventede utnyttbare levetid. Ved endring i avskrivningsplan fordeles virkningen over gjenværende avskrivningstid ("knekkpunktmetoden"). Vedlikehold av driftsmidler kostnadsføres løpende under driftskostnader. Påkostninger og forbedringer tillegges driftsmidlets kostpris og avskrives i takt med driftsmidlet. Skillet mellom vedlikehold og påkostning/forbedring regnes i forhold til driftsmidlet stand på anskaffelsestidspunktet.

Leieavtaler som tilsier at det vesentligste av risiko og kontroll er gått over fra utleier til konsernet ved avtaleinngåelsen er klassifisert som finansiell lease og balanseføres som varige driftsmidler. Tilhørende forpliktelse balanseføres som langsiktig gjeld. Andre leieavtaler klassifiseres som operasjonelle.

Varelagere

Varer vurderes til det laveste av anskaffelseskost (etter FIFO-prinsippet) og virkelig verdi. For råvarer brukes gjenanskaffelseskost som tilnærming til virkelig verdi. For ferdig tilvirkede varer og varer under tilvirkning består anskaffelseskost av utgifter til produktutforming, materialforbruk, direkte lønn, og andre direkte og indirekte produksjonskostnader (basert på normal kapasitet). Virkelig verdi er estimert salgspris fratrukket nødvendige utgifter til ferdigstilling og salg. Bare variable utgifter anses nødvendig å selge ferdige varer, mens også faste tilvirkningskostnader inkluderes som nødvendige for varer som ikke er ferdig tilvirket.

Fordringer

Kundefordringer føres opp i balansen etter fradrag for avsetning til forventede tap. Avsetning til tap gjøres på grunnlag av individvurdering av fordringene og en tilleggsavsetning som skal dekke øvrige påregnelige tap. Vesentlige økonomiske problemer hos kunden, sannsynligheten for at kunden vil gå konkurs eller gjennomgå økonomisk restrukturering, og utsettelse og mangler ved betalinger anses som indikatorer på at kundefordringer må nedskrives.

Andre fordringer, både omløpsfordringer og anleggsfordringer, føres opp til det laveste av pålydende og virkelig verdi. Virkelig verdi er nåverdien av forventede framtidige innbetalinger. Det foretas likevel ikke neddiskontering når effekten av neddiskontering er uvesentlig for regnskapet. Avsetning til tap vurderes på samme måte som for kundefordringer.

Pensjoner

Datterselskap i konsernet som er pliktig til å ha tjenestepensjonsordning etter lov om obligatorisk tjenestepensjon har pensjonsordninger som oppfyller kravene etter denne lov.

Innskuddsplaner

Ved innskuddsplaner betaler selskapet innskudd til et forsikringselskap. Selskapet har ingen ytterligere betalingsforpliktelse etter innskuddene er betalt. Innskuddene regnskapsføres som lønnskostnad. Eventuelle forskuddsbetalte innskudd balanseføres som eiendel (pensjonsmidler) i den grad innskuddet kan refunderes eller redusere framtidige innbetalinger.



Fana Blikk Gruppen AS - Noter til årsregnskapet 2023

Skatt

Skattekostnaden i resultatregnskapet omfatter både periodens betalbare skatt og endring i utsatt skatt. Utsatt skatt er beregnet 22 % på grunnlag av de midlertidige forskjeller som eksisterer mellom regnskapsmessige og skattemessige verdier, samt eventuelle ligningsmessige underskudd til fremføring ved utgangen av regnskapsåret. Skatteøkende og skattereduserende midlertidige forskjeller som reverserer eller kan reversere i samme periode er utlignet. Oppføring av utsatt skattefordel på netto skattereduserende forskjeller som ikke er utlignet og underskudd til fremføring, begrunnes med antatt fremtidig inntjening. Utsatt skatt og skattefordel som kan balanseføres oppføres netto i balansen.

Skattereduksjon ved avgitt konsernbidrag, og skatt på mottatt konsernbidrag som føres som reduksjon av balanseført beløp på investering i datterselskap, føres direkte mot skatt i balansen (mot betalbar skatt hvis konsernbidraget har virkning på betalbar skatt og mot utsatt skatt hvis konsernbidraget har virkning på utsatt skatt). Utsatt skatt både i selskapsregnskapet og i konsernregnskapet føres til nominelt beløp.

Bruk av estimater

I utarbeidelse av årsregnskapet har man brukt estimater og forutsetninger som har påvirket resultatregnskapet og verdsettelsen av eiendeler og gjeld, samt usikre eiendeler og forpliktelser på balansedagen i henhold til god regnskapsskikk. Områder som i stor grad inneholder slike skjønsmessige vurderinger, høy grad av kompleksitet, eller områder hvor forutsetninger og estimater er vesentlige for årsregnskapet, er beskrevet i notene.

Kontantstrømoppstilling

Kontantstrømoppstillingen utarbeides etter den indirekte metoden. Kontanter og kontantekvivalenter omfatter kontanter, bankinnskudd og andre kortsiktige likvide plasseringer, som umiddelbart og med uvesentlig kursrisiko kan konverteres til kjente kontantbeløp og med gjenværende løpetid mindre enn tre måneder fra anskaffelsesdato.



Fana Blikk Gruppen AS - noter til årsregnskapet 2023

Note 1 Driftsinntekter

Fana Blikk Gruppen AS		Konsernet		
2023	2022	2023	2022	
15 134 417	13 885 140	Salgsinntekter	227 053 035	224 901 612
-	-	Gevinst ved salg av varige driftsmidler	124 030	843 812
-	-	Andre driftsinntekter*	1 329 457	4 512 914
15 134 417	13 885 140	Sum	228 506 522	230 258 337

*Andre driftsinntekter: i desember 2022 brant Fanavegen 39 B og C (enebolig) og ble totalskadet. Selskapet har mottatt forsikringsoppgjør i 2023 og er tilkjent kr 4 646 000 i forsikringssum. Eiendommens regnskapsmessige verdi når brannen inntraff er beregnet til kr 133 086. Det oppstår derfor en regnskapsmessig gevinst på kr 4 512 914.

2023	2022	Fordeling på virksomhetsområder	2023	2022
15 134 417	13 885 140	Administrative konserntjenester	-	-
-	-	Taktekking, blikkenslager og ventilasjon	189 987 434	181 718 737
-	-	Utleie stillas	5 994 324	4 730 671
-	-	Leieinntekter eiendom	12 542 876	11 769 579
-	-	Butikkdrift	18 528 401	26 682 624
15 134 417	13 885 140	Sum	227 053 035	224 901 612

2023	2022	Geografisk fordeling	2023	2022
15 134 417	13 885 140	Norge	228 506 522	230 258 337
-	-	Andre land	-	-
15 134 417	13 885 140	Sum	228 506 522	230 258 337

Note 2 Transaksjoner med nærstående parter

Ytelser til ledende ansatte er omtalt i note 3, og mellomværende med konsernselskaper er omtalt i note 8.

Morselskapets transaksjoner med nærstående parter:	2023
a) Salg av tjenester: - Datterselskap	15 134 417
b) Kjøp av tjenester - Datterselskap	330 800

Note 3 Lønnskostnader, antall ansatte, godtgjørelser, lån til ansatte mm.

Fana Blikk Gruppen AS		Konsernet		
2023	2022	Lønnskostnader	2023	2022
11 899 753	13 041 342	Lønninger	78 273 062	66 229 110
2 486 682	1 922 265	Arbeidsgiveravgift	12 459 049	9 828 079
1 86 549	227 425	Pensjonskostnader	1 738 200	1 276 348
1 286 396	4 638	Andre ytelser	1 662 355	1 657 719
15 859 381	15 195 669	Sum	94 132 667	78 991 255

6 7 sysselsatte årsverk i regnskapsåret. 134 110

Pensjoner:

Morselskapet og datterselskap i konsernet som er pliktig til å ha tjenestepensjonsordning etter lov om obligatorisk tjenestepensjon, har en innskuddsbasert tjenestepensjonsavtale som oppfyller kravene etter denne loven. Pensjonsordningen kostnadsføres etter hvert som premie betales. Pensjonskostnader inngår i lønnskostnader i resultatregnskapet.



Fana Blikk Gruppen AS - noter til årsregnskapet 2023

Note 3 Lønnskostnader, antall ansatte, godtgjørelser, lån til ansatte mm. Forts.

Ytelser til ledende personer	Daglig leder	Styret
Lønn	3 506 865	525 000
Annen godtgjørelse	336 829	0

Det er ikke gitt lån/sikkerhetsstillelse til daglig leder, styrets leder eller andre nærstående parter.

Kostnadsført godtgjørelse til revisor

Fana Blikk Gruppen AS	2023	2022
Lovpålagt revisjon (inkl. teknisk bistand med årsregnskap)	223 404	140 204
Skatterådgivning (inkl. teknisk bistand med ligningspapirer)	17 300	10 650
Andre tjenester utenfor revisjon*	49 170	137 150
Sum godtgjørelse til revisor ex. MVA	289 874	288 004

Konsern	2023	2022
Lovpålagt revisjon (inkl. teknisk bistand med årsregnskap)	1 076 154	762 312
Skatterådgivning (inkl. teknisk bistand med ligningspapirer)	175 300	124 145
Andre tjenester utenfor revisjon*	80 015	251 310
Sum godtgjørelse til revisor ex. MVA	1 331 469	1 137 767

*Andre tjenester gjelder i hovedsak juridisk bistand i anledning restrukturering av konsernet, samt bistand ved kjøp av datterselskap (se note 6).

Note 4 Varige driftsmidler

Morselskapet	Driftsløspøre	Sum
Anskaffelseskost 01.01.	25 662	25 662
Tilgang	30 800	30 800
Avgang	-	-
Anskaffelseskost 31.12.	56 462	56 462
Akkumulerte avskrivninger 31.12.	6 857	6 857
Balanseført verdi 31.12.	49 605	49 605

Årets avskrivninger 6 283 6 283

Forventet økonomisk levetid 5 år
Avskrivningsplan Lineær

Konsernet

	Bygninger	Tomter	Driftsløspøre	Sum
Anskaffelseskost 31.12.2022	124 001 841	28 743 340	15 705 083	168 450 264
Tilgang 2023, inkl. kjøp datterselskap	23 433 522	4 630 800	4 951 581	33 015 903
Avgang 2023	8 890 219	-	1 605 884	10 496 103
Anskaffelseskost 31.12.2023	138 545 144	33 374 140	19 050 780	190 970 064
Akkumulerte avskrivninger 31.12.2023	13 912 625	-	10 893 065	24 805 691
Balanseført verdi 31.12.2023	124 632 519	33 374 140	8 157 715	166 164 373

Årets avskrivninger (2023) 3 033 989 - 1 131 973 4 165 962

Forventet økonomisk levetid 25 -50 år Evig 3 -10 år
Avskrivningsplan Lineær Lineær



Fana Blikk Gruppen AS - noter til årsregnskapet 2023

Note 5 Skatt

Fana Blikk Gruppen AS

Beregning av utsatt skatt/utsatt skattefordel

	2023	2022
Midlertidige forskjeller		
Varige driftsmidler	-1 175	-533
Netto midlertidige forskjeller	-1 175	-533
Akk. Fremførbart underskudd	-	-
Grunnlag for utsatt skatt	-1 175	-533
Utsatt skattefordel	-259	-117
Herav ikke balanseført utsatt skattefordel	-	-
Utsatt skattefordel / utsatt skatt i balansen	-259	-117

Grunnlag for skattekostnad, endring i utsatt skatt og betalbar skatt

	2023	2022
Skattepliktig inntekt:		
Resultat før skattekostnad	6 926 722	7 474 561
Permanente forskjeller	-11 934	-7 477 763
Endring i midlertidige forskjeller	642	3 202
Avgitt konsernbidrag	-6 088 516	-
Anvendelse av fremførbart underskudd	-	-
Skattepliktig inntekt	826 914	-

	2023	2022
Betalbar skatt:		
Betalbar skatt på årets res.	1 521 394	-
Skattevirkning av konsernbidrag	-1 339 474	-
Betalbar skatt i balansen	181 920	-

Årets skattekostnad:		
Betalbar skatt på årets res.	1 521 394	-
For mye, lite avsatt tidligere år	-	-
Sum betalbar skatt	1 521 394	-
Endring i utsatt skatt	-141	-704
Årets skattekostnad	1 521 253	-704

Avstemming av årets skattekostnad

Regnskapsmessig resultat før skattekostnad	6 926 722	7 474 561
Beregnet skatt	1 523 879	1 644 403
Skattekostnad i resultatregnskapet	1 521 253	-704
Differanse	-2 626	-1 645 108

Skatt av permanente forskjeller	-2 625	-1 645 108
Andre forskjeller	-	-
Sum forklart differanse	-2 625	-1 645 108



Fana Blikk Gruppen AS - noter til årsregnskapet 2023

Note 5 Skatt forts.

Konsernet

Grunnlag utsatt skatt og utsatt skattefordel pr. 31.12.2023 og 31.12.2022 fremkommer nedenfor.

Midlertidige forskjeller, inklusiv skattemessig fremførbart underskudd:

	2023	2022
Varige driftsmidler	67 300 923	59 802 855
Fordringer	101 846	-1 470 051
Gevinst og tapskonto	4 156 290	1 021 942
Betinget skattefri gevinst	726 929	4 447 693
Avsetninger	-70 000	-70 000
Netto pr 31.12 - grunnlag netto utsatt skatt (-utsatt skattefordel)	72 215 988	63 732 439
22% av netto grunnlag ovenfor	15 887 516	14 021 136
Balanseført utsatt skatt 31.12.	15 887 516	14 021 136
Balanseført utsatt skattefordel 31.12.	-	-
Netto balanseført utsatt skatt (-utsatt skattefordel)	15 887 516	14 021 136

Konsernets regnskapsmessige skattekostnad 2023 fremkommer som følger:

Endring balanseført utsatt skatt (utsatt skattefordel), netto (2023 vs 2022)	1 866 381
Betalbar skatt pr 31.12.2023	355 575
Utsatt skatt ved oppkjøp datterselskap	-2 114 735
Regnskapsmessig skattekostnad konsern 2023	107 221

Avstemming av regnskapsmessig skattekostnad konsern 2023:

22% av konsernets resultat før skatt	30 008
22% av permanente forskjeller o.a.	77 213
Regnskapsmessig skattekostnad konsern 2023	107 221

Note 6 Datterselskap og tilknyttede selskap

Fana Blikk Gruppen AS

Datterselskap		Eier-/ stemmeandel	Egenkapital siste år (100 %)	Resultat siste år (100 %)	Balanseført verdi
Fana Blikk AS	Bergen	100 %	12 841 804	2 492 115	29 800 002
Fana Blikk Eiendom AS	Bergen	100 %	6 391 428	6 063 228	42 900 000
Liseth Eiendom AS	Bergen	100 %	8 019 757	-2 710 027	18 482 650
Tak og Ventilasjon AS	Bergen	100 %	4 103 408	277 186	2 030 000
FBS Stillas AS	Bergen	100 %	1 867 082	2 456 814	30 000
Balanseført verdi 31.12.					93 242 652

Konsernet

I tillegg til ovennevnte datterselskap, inngår også selskapene Søre Skogvei 50 AS, Realverdi AS, Fana Tak AS, Nordåsdalen 25 AS, Solåsen 41 AS og Strimmelen Næringsbygg AS i konsernet. Selskapene er heleide datterselskaper av Liseth Eiendom AS. Solåsen 41 AS ble kjøpt 7. januar 2023. Anskaffelseskost utgjorde kr 8,2 MNOK.

Selskap	Forretningskontor	Eier-/ stemmeandel	Egenkapital siste år (100 %)	Resultat siste år (100 %)	Balanseført verdi
Søre Skogvei 50 AS	Bergen	100 %	3 152 274	-1 866 749	
Realverdi AS	Bergen	100 %	1 547 422	43 269	
Fana Tak AS	Bergen	100 %	-213 071	-11 567	
Nordåsdalen 25 AS	Bergen	100 %	486 903	1 487 608	
Strimmelen Næringsbygg AS	Bergen	100 %	419 755	35 750	
Solåsen 41 AS	Bergen	100 %	1 082 162	401 330	

Tilknyttet selskap		Eier-/ stemmeandel	Egenkapital siste år	Resultat siste år	Balanseført verdi
Hjellestad Jet Ski Klubb AS*	Bergen	21 %	2 622 000	8 000	450 000
Bergen Kjøkken & Bad AS	Bergen	30 %	904 000	290 000	9 000

*For Hjellestad Jet Ski Klubb AS er ikke regnskapet for 2023 klart. Opplyste tall er fra 2022-regnskapet.



Fana Blikk Gruppen AS - noter til årsregnskapet 2023

Note 7 Fordringer og gjeld

Fana Blikk Gruppen AS		Kundefordringer	Konsernet	
2023	2022		2023	2022
-	-	Kundefordringer til pålydende	45 980 811	53 055 731
-	-	Avsetning til tap på kundefordringer	-634 006	-1 854 006
-	-	Opptjent, ikke fakturert inntekt	2 823 380	3 698 980
-	-	Kundefordringer i balansen	40 329 144	54 900 705

Fana Blikk Gruppen AS		Fordringer med forfall senere enn ett år	Konsernet	
2023	2022		2023	2022
3 195 852	3 013 816	Langsiktige fordringer konsern	-	-
3 195 852	3 013 816	Sum	-	-

Fana Blikk Gruppen AS		Langsiktig gjeld med forfall senere enn 5 år	Konsernet	
2023	2022		2023	2022
-	-	Gjeld til kredittinstitusjoner	-	-
-	-	Annen langsiktig gjeld (spesifiseres)	-	-
-	-	Sum	-	-

Konsernet har per 31.12.23 samlet 139,5 millioner i langsiktig gjeld til kredittinstitusjon. Det vesentligste av gjelden er refinansiert i begynnelsen av 2024 og vil nedbetales kvartalsvis over 2 år. På siste forfallsdag forfaller lånet med restsaldo/balloon.

Fana Blikk Gruppen AS		Gjeld sikret ved pant	Konsernet	
2023	2022		2023	2022
0	0	Gjeld sikret ved pant	139 546 647	133 975 954
Balanseført verdi av pantsatte eiendeler				
-	-	Eiendommer	70 234 876	73 979 143
-	-	Aksjer i datterselskap	41 918 908	41 918 908
-	-	Varige driftsmidler	8 034 876	5 637 043
-	-	Kundefordringer	45 477 999	58 398 699
-	-	Varer	4 524 350	5 232 753
-	-	Bankinnskudd	-	-
-	-	Sum	170 191 009	185 166 546
Eiendelene er i tillegg stillet som sikkerhet for				
-	-	Ubenyttet kassekreditt	25 000 000	12 826 042
-	-	Andre konsernselskapers gjeld	-	-
-	-	Sum	25 000 000	12 826 042

Note 8 Mellomværende med selskap i samme konsern m.v.

Fana Blikk Gruppen AS	Langsiktige fordringer		Kortsiktige fordringer	
	2023	2022	2023	2022
Foretak i samme konsern m.v.	3 195 582	3 013 816	20 831 462	9 821 071

Fana Blikk Gruppen AS	Langsiktig gjeld		Kortsiktig gjeld	
	2023	2022	2023	2022
Foretak i samme konsern m.v.	20 116 575	17 415 204	-	1 742 016
Edgar Liseth AS (morselskap)	2 951 222	2 783 121	8 060 000	7 800 000
Endre Liseth AS	-	-	3 721 800	3 601 800
JIL AS	-	-	3 721 800	3 601 800
Sum	23 067 797	20 198 325	15 503 600	16 745 616



Fana Blikk Gruppen AS - noter til årsregnskapet 2023

Note 9 Varer

Fana Blikk Gruppen AS			Konsernet	
2023	2022		2023	2022
-	-	Varer under tilvirkning	-	-
-	-	Innkjøpte ferdigvarer	4 524 350	5 232 753
-	-	Avsetning for ukurans	-	-
-	-	Sum	4 524 350	5 232 753

Note 10 Bundne bankinnskudd, trekkrettigheter

Fana Blikk Gruppen AS			Konsernet	
2023	2022	Bundne bankinnskudd	2023	2022
781 624	1 400 918	Skattetrekksmidler	3 535 884	4 051 372
-	-	Trekkrettigheter	-	-
-	-	Ubenyttet kassekreditt	25 000 000	12 826 040

Note 11 Aksjekapital og aksjonærinformasjon

Selskapet inngår i konsernet Edgar Liseth AS, som har forretningskontor i Fanavegen 39, 5221 Nesttun, hvor en kan får utlevert konsernregnskap der selskapet inngår.

Aksjekapitalen på kr. 2 986 000 består av 2 986 aksjer à kr. 1000,-. Alle aksjer har like rettigheter.

Oversikt over aksjonærene pr 31.12.2023

Navn	Antall aksjer	Eierandel
Edgar Liseth AS	1 552	52 %
JIL AS	717	24 %
Endre Liseth AS	717	24 %
Totalt	2 986	100 %

Note 12 Egenkapital

Fana Blikk Gruppen AS

Årets endring i egenkapital	Aksjekap.	Overkurs	Annen egenkapital	Sum
Egenkapital 01.01.	2 986 000	62 642 384	-	65 628 384
Årets resultat	-	-	5 405 469	5 405 469
Avsatt utbytte	-	-	-	-
Overført annen egenkapital	-	-	-	-
Egenkapital 31.12.	2 986 000	62 642 384	5 405 469	71 033 853

Konsernet

Årets endring i egenkapital	Aksjekap.	Overkurs	Annen egenkapital	Sum
Egenkapital 01.01.	2 986 000	-	-1 755 057	1 230 943
Årets resultat	-	-	29 179	29 179
Avsatt utbytte	-	-	-	-
Egenkapital 31.12.	2 986 000	-	-1 725 878	1 260 122



Til generalforsamlingen i Fana Blikk Gruppen AS

Uavhengig revisors beretning

Konklusjon

Vi har revidert årsregnskapet for Fana Blikk Gruppen AS, som består av:

- selskapsregnskapet, som består av balanse per 31. desember 2023, resultatregnskap og kontantstrømoppstilling for regnskapsåret avsluttet per denne datoen og noter til årsregnskapet, herunder et sammendrag av viktige regnskapsprinsipper, og
- konsernregnskapet, som består av balanse per 31. desember 2023, resultatregnskap og kontantstrømoppstilling for regnskapsåret avsluttet per denne datoen og noter til årsregnskapet, herunder et sammendrag av viktige regnskapsprinsipper.

Etter vår mening

- oppfyller årsregnskapet gjeldende lovkrav,
- gir selskapsregnskapet et rettviseende bilde av selskapets finansielle stilling per 31. desember 2023 og av dets resultater og kontantstrømmer for regnskapsåret avsluttet per denne datoen i samsvar med regnskapslovens regler og god regnskapsskikk i Norge, og
- gir konsernregnskapet et rettviseende bilde av konsernets finansielle stilling per 31. desember 2023 og av dets resultater og kontantstrømmer for regnskapsåret avsluttet per denne datoen i samsvar med regnskapslovens regler og god regnskapsskikk i Norge.

Grunnlag for konklusjonen

Vi har gjennomført revisjonen i samsvar med International Standards on Auditing (ISA-ene). Våre oppgaver og plikter i henhold til disse standardene er beskrevet nedenfor under *Revisors oppgaver og plikter ved revisjonen av årsregnskapet*. Vi er uavhengige av selskapet og konsernet i samsvar med kravene i relevante lover og forskrifter i Norge og International Code of Ethics for Professional Accountants (inkludert internasjonale uavhengighetsstandarder) utstedt av International Ethics Standards Board for Accountants (IESBA-reglene), og vi har overholdt våre øvrige etiske forpliktelser i samsvar med disse kravene. Innhentet revisjonsbevis er etter vår vurdering tilstrekkelig og hensiktsmessig som grunnlag for vår konklusjon.

Øvrig informasjon

Styret og daglig leder (ledelsen) er ansvarlige for informasjonen i årsberetningen. Øvrig informasjon omfatter informasjon i årsrapporten bortsett fra årsregnskapet og den tilhørende revisjonsberetningen. Vår konklusjon om årsregnskapet ovenfor dekker ikke informasjonen i årsberetningen.

I forbindelse med revisjonen av årsregnskapet er det vår oppgave å lese årsberetningen. Formålet er å vurdere hvorvidt det foreligger vesentlig inkonsistens mellom årsberetningen og årsregnskapet og den kunnskap vi har opparbeidet oss under revisjonen av årsregnskapet, eller hvorvidt informasjon i årsberetningen ellers fremstår som vesentlig feil. Vi har plikt til å rapportere dersom årsberetningen fremstår som vesentlig feil. Vi har ingenting å rapportere i så henseende.

Basert på kunnskapen vi har opparbeidet oss i revisjonen, mener vi at årsberetningen

- er konsistent med årsregnskapet og
- inneholder de opplysninger som skal gis i henhold til gjeldende lovkrav.

Ledelsens ansvar for årsregnskapet

Ledelsen er ansvarlig for å utarbeide årsregnskapet og for at det gir et rettviseende bilde i samsvar med regnskapslovens regler og god regnskapsskikk i Norge. Ledelsen er også ansvarlig for slik intern kontroll som den finner nødvendig for å kunne utarbeide et årsregnskap som ikke inneholder vesentlig feilinformasjon, verken som følge av misligheter eller utilsiktede feil.

PricewaterhouseCoopers AS, Sandviksbodene 2A, Postboks 3984 - Sandviken, NO-5835 Bergen

T: 02316, org. no.: 987 009 713 MVA, www.pwc.no

Statsautoriserte revisorer, medlemmer av Den norske Revisorforening og autorisert regnskapsførerselskap



Ved utarbeidelsen av årsregnskapet er ledelsen ansvarlig for å ta standpunkt til selskapets og konsernets evne til fortsatt drift og opplyse om forhold av betydning for fortsatt drift. Forutsetningen om fortsatt drift skal legges til grunn for årsregnskapet så lenge det ikke er sannsynlig at virksomheten vil bli avvirket.

Revisors oppgaver og plikter ved revisjonen av årsregnskapet

Vårt mål er å oppnå betryggende sikkerhet for at årsregnskapet som helhet ikke inneholder vesentlig feilinformasjon, verken som følge av misligheter eller utilsiktede feil, og å avgi en revisjonsberetning som inneholder vår konklusjon. Betryggende sikkerhet er en høy grad av sikkerhet, men ingen garanti for at en revisjon utført i samsvar med ISA-ene, alltid vil avdekke vesentlig feilinformasjon. Feilinformasjon kan oppstå som følge av misligheter eller utilsiktede feil. Feilinformasjon er å anse som vesentlig dersom den enkeltvis eller samlet med rimelighet kan forventes å påvirke de økonomiske beslutningene som brukerne foretar på grunnlag av årsregnskapet. For videre beskrivelse av revisors oppgaver og plikter vises det til: <https://revisorforeningen.no/revisionsberetninger>

Bergen, 26. juni 2024

PricewaterhouseCoopers AS

Ole Martin Waage
Statsautorisert revisor
(elektronisk signert)



 Securely signed with Brevio

Revisjonsberetning

Signers:

Name	Method	Date
Waage, Ole Martin	BANKID	2024-06-26 13:50

This document package contains:

- Closing page (this page)
- The original document(s)
- The electronic signatures. These are not visible in the document, but are electronically integrated.



This file is sealed with a digital signature.
The seal is a guarantee for the authenticity
of the document.



Fana Blikk Gruppen AS

Org.nr. 991892168

ÅRSBERETNING

for 2023

Fana Blikk Gruppen AS er et selskap med aksjer i andre selskap og som utfører konserntjenester for alle selskapene i konsernet. Fana Blikk Gruppen AS og alle selskap som inngår i konsernet ligger i Bergen. Pr 31.12.2023 består konsernet i tillegg til Fana Blikk Gruppen AS av følgende selskap:

- Fana Blikk AS
- Fana Blikk Eiendom AS
- Liseth Eiendom AS
- Søre Skogvei 50 AS
- Tak og Ventilasjon AS
- Fana Tak AS
- Strimmelen Næringsbygg AS
- Realverdi AS
- FBS Stillas AS
- Nordåsdalen 25 AS
- Solåsen 41 AS

Konsernets virksomhet og strategi er å være ledende i Bergensområdet innen takteking, tømmer, blikkenslager og ventilasjonsarbeid, samt butikk drift. Konsernet er i tillegg aktiv innen eiendomsforvaltning.

Forutsetningen om fortsatt drift er til stede, og årsregnskap for 2023 er satt opp under denne forutsetningen.

Etter styrets oppfatning betraktes arbeidsmiljøet i konsernet som godt, og det iverksettes løpende tiltak for forbedringer.

Sykefraværet i selskapet var på totalt 233 timer, som utgjorde ca. 2,16% av total arbeidstid i selskapet. Det har ikke vært noen alvorlige hendelser i 2023. Sykefraværet i konsernet var på totalt 17 019 timer, som utgjør ca. 7,9% av totalt arbeidstid i konsernet.

Vi tilstreber en god balanse mellom jobb og privatliv. Det legges derfor til rette for at ansatte med behov fleksitid og hjemmekontor får mulighet til dette.

Selskapet Fana Blikk Gruppen AS har 6 ansatte pr 31.12.23. 4 menn og 2 kvinner. Ingen er ansatt i midlertidige stillinger. Konsernet har 147 ansatte pr 31.12.2023, 142 menn og 5 kvinner,



Bedriftens lønns og arbeidsforhold er i henhold til gjeldende lov og regelverk. Det tilstrebes å gjennomføre lik-lønn-for-lik-arbeid. Selskapet følger Arbeidsmiljøloven og Ferieloven og sørger for at arbeidskontrakter inneholder like arbeidsvilkår som f.eks. regler kring overtid, avspasering osv.

Styret består av 4 menn. Styret har ut fra vurderinger av antall ansatte og stillingskategorier ikke funnet det nødvendig å iverksette spesielle tiltak med hensyn til likestilling.

Fana Blikk Gruppen AS har tegnet styreansvarsforsikring. Dekningen gjelder for medlemmer av styret, daglig leder og andre ansatte med et selvstendig ledelsesansvar. Styreansvarsforsikringen omfatter også datterselskap eiet mer enn 50%. Forsikringen dekker sikredes ansvar for formuesskade som skyldes krav fremsatt mot sikrede i forsikringsperioden som følge av en påstått ansvarsbetingende handling eller unnlattelse.

Konsernet jobber aktivt for at rekruttering skjer etter likestillingsprinsipp. Ved ansettelser har vi fokus på kompetanse og ønsker å rekruttere flere kvinner til bedriften. Det er dog sjeldent vi får inn kvinnelige søkere til håndverkerstillinger og de færreste har den rette bakgrunnen. Konsernet har i dag ansatte fra mange land og kulturer. Ved rekruttering og ansettelsesprosesser er det aldri tema at forhold som etnisitet, kjønn, seksuell orientering, kjønnsidentitet, livssyn og familiesituasjon tas opp eller vil være til hinder for å ansette. Funksjonsevne vil av naturlige årsaker alltid være viktig i våre håndverkerstillinger, men tidligere helsenedsettelse vil ikke vektlegges noe særlig så fremt vi ser at en prøveperiode fungerer bra.

Åpenhetsloven skal fremme virksomheters respekt for menneskerettigheter og anstendige arbeidsforhold. Barnearbeid og tvangsarbeid blir i noen land brukt for å skaffe størst og billigst mulig arbeidskraft. Som ledd i dette står også menneskehandel, hvor ofrene blir transportert over hele verden gjennom organisert transnasjonal kriminalitet og eksponert for det man i dag kaller moderne slaveri. Dette inkluderer også lønnsstyveri og bundet arbeid som man har sett mer og mer av også i Norge de siste årene.

Vi erkjenner at vi befinner oss i en høyrisikobrandsje på dette området. Vi har nulltoleranse for moderne slaveri og alt det innebærer, og har derfor innført en rekke tiltak for å minimere risikoen for at moderne slaveri kan finne sted i vår virksomhet, hos våre leverandører eller hos våre forretningsforbindelser. Redegjørelse etter åpenhetsloven og informasjon om hvilke tiltak vi har gjennomført er tilgjengelig på nettsidene til vårt datterselskap, Fana Blikk as.

<https://www.fanablikk.no/apenhetsloven/>

Sum driftsinntekter i konsernet endret seg fra kr.230.258.337 i 2022 til kr. 228.506.522 i 2023. Årsresultatet for konsernet i 2023 var kr 29.179 mens det for 2022 var kr. 10.791.678. Sum driftsinntekter for Fana Blikk Gruppen AS var kr. 15.134.417 i 2023 og kr. 13.885.140 i 2022. Årsresultatet for Fana Blikk Gruppen AS var kr. 5.405.469 i 2023 og kr. 7.475.265. i 2022.

Selskapets beholdning av bankinnskudd, kontanter o.l. var pr. 31.12.23. kr. 781.624 mot kr. 1.400.918 i 2022. Konsernets beholdning av bankinnskudd, kontanter o.l. var pr. 31.12.23. kr. 4.365.527 mot kr. 6.914.125 i 2022.

Selskapets kontantstrøm fra drift-og finansieringsaktiviteter var positiv i 2023. Kontantstrøm knyttet til investeringsaktiviteter var negativ.



Konsernets kontantstrøm fra drift - og finansieringsaktiviteter i 2023 er positiv. Kontantstrøm knyttet til investeringsaktiviteter er negativ som følge av kjøp av nytt datterselskap.

Selskapets virksomhet medfører verken forurensning eller utslipp som kan være til skade for det ytre miljø, sett bort fra biler som avgir CO₂ og avfall som returneres til godkjente deponi.


Som følge av et omfattende globalt utbrudd av COVID-19 samt Russland sin invasjon av Ukraina preges både norsk og internasjonal økonomi i form av betydelig markedsuro og usikkerhet. Flere av datterselskapenes inntekt stammer fra utleie av bolig- og næringsseiendom. Selskapene har langsiktige leiekontrakter rettet mot privat- og næringsmarkedet, og det forventes ingen vesentlige direkte konsekvenser for selskapene på kort sikt. Ved langvarig økonomisk tilbakegang i Norge kan selskapene påvirkes ved bortfall eller reduksjon av leieinntekter. Øvrige selskap i konsernet har en vesentlig del av sin aktivitet knyttet opp mot langsiktige avtaler med offentlige oppdragsgiver. Disse påvirkes i liten grad av nevnte markedsuro.


Basert på budsjett og prognose forventes selskapene i konsernet å være i stand til å dekke sine gjeldsforpliktelser.

Styret mener at informasjonen gitt her i årsberetningen gir en rettvise oversikt over Fana Blikk Gruppen AS sine eiendeler og gjeld, finansielle stilling og resultat.


I styret for Fana Blikk Gruppen AS

Bergen, den 26. juni 2024.


Edgar Liseth
Daglig leder/styreformann


Endre Liseth
Styremedlem


Jørn Ivar Liseth
Styremedlem


Terje Andre Reistad
Styremedlem