



## ÅRSREGNSKAPET FOR REGNSKAPSÅRET 2015 - GENERELL INFORMASJON

### Enheten

Organisasjonsnummer: 991 163 859  
Organisasjonsform: Aksjeselskap  
Foretaksnavn: HELLVIK HUS FJORDANE AS  
Forretningsadresse: Leirvåggata 9  
6900 FLORØ

### Regnskapsår

Årsregnskapets periode: 01.01.2015 - 31.12.2015

### Konsern

Morselskap i konsern: Nei

### Regnskapsregler

Regler for små foretak benyttet: Ja  
Benyttet ved utarbeidelsen av årsregnskapet til selskapet: Regnskapslovens alminnelige regler

### Årsregnskapet fastsatt av kompetent organ

Bekreftet av representant for selskapet: Egil Knapstad  
Dato for fastsettelse av årsregnskapet: 24.06.2016

### Grunnlag for avgivelse

År 2015: Årsregnskapet er elektronisk innlevert  
År 2014: Tall er hentet fra elektronisk innlevert årsregnskap fra 2015

*Det er ikke krav til at årsregnskapet m.v. som sendes til Regnskapsregisteret er undertegnet. Kontrollen på at dette er utført ligger hos revisor/enhetens øverste organ. Sikkerheten ivaretas ved at innsender har rolle/rettighet for innsending av årsregnskapet via Altinn, og ved at det bekreftes at årsregnskapet er fastsatt av kompetent organ.*

Brønnøysundregistrene, 02.10.2019



## Resultatregnskap

Beløp i: NOK	Note	2015	2014
<b>RESULTATREGNSKAP</b>			
<b>Inntekter</b>			
Salgsinntekt		15 398 810	25 503 022
Annen driftsinntekt		65	22 071
<b>Sum inntekter</b>	3	<b>15 398 875</b>	<b>25 525 092</b>
<b>Kostnader</b>			
Varekostnad		7 942 342	15 707 389
Lønnskostnad	8	6 897 433	6 562 866
Avskrivning av driftsmidler og immaterielle eiendeler	2	112 841	189 501
Annen driftskostnad	8	1 246 162	2 080 121
<b>Sum kostnader</b>	3	<b>16 198 778</b>	<b>24 539 877</b>
<b>Driftsresultat</b>		<b>-799 902</b>	<b>985 215</b>
<b>Finansinntekter og finanskostnader</b>			
Annen renteinntekt		6 395	23 310
<b>Sum finansinntekter</b>		<b>6 395</b>	<b>23 310</b>
Annen rentekostnad		584 193	1 003 123
Annen finanskostnad		6 417	
<b>Sum finanskostnader</b>		<b>590 610</b>	<b>1 003 123</b>
<b>Netto finans</b>		<b>-584 215</b>	<b>-979 814</b>
<b>Ordinært resultat før skattekostnad</b>		<b>-1 384 117</b>	<b>5 401</b>
Skattekostnad på ordinært resultat	5	54 804	1 030
<b>Ordinært resultat etter skattekostnad</b>		<b>-1 438 921</b>	<b>4 371</b>
<b>Årsresultat</b>		<b>-1 438 921</b>	<b>4 371</b>
<b>Årsresultat etter minoritetsinteresser</b>		<b>-1 438 921</b>	<b>4 371</b>
<b>Totalresultat</b>		<b>-1 438 921</b>	<b>4 371</b>
<b>Overføringer og disponeringer</b>			



## Resultatregnskap

<b>Beløp i: NOK</b>	<b>Note</b>	<b>2015</b>	<b>2014</b>
Avsatt til annen egenkapital		-1 438 921	4 371
<b>Sum overføringer og disponeringer</b>		<b>-1 438 921</b>	<b>4 371</b>



## Balanse

Beløp i: NOK	Note	2015	2014
<b>BALANSE - EIENDELER</b>			
<b>Anleggsmidler</b>			
<b>Immaterielle eiendeler</b>			
Utsatt skattefordel	5		54 804
<b>Sum immaterielle eiendeler</b>			<b>54 804</b>
<b>Varige driftsmidler</b>			
Tomter, bygninger o.a. fast eiendom	2		6 200
Maskiner og anlegg	2	307 040	375 820
Driftsløsøre, inventar o.a. utstyr	2	27 000	64 861
<b>Sum varige driftsmidler</b>	4	<b>334 040</b>	<b>446 881</b>
<b>Sum anleggsmidler</b>		<b>334 040</b>	<b>501 685</b>
<b>Omløpsmidler</b>			
<b>Varer</b>			
<b>Sum varer</b>	4	<b>3 030 473</b>	<b>1 500 000</b>
<b>Fordringer</b>			
Kundefordringer	4	4 121 527	5 096 790
Andre kortsiktige fordringer	4	274 432	1 619 126
<b>Sum fordringer</b>		<b>4 395 959</b>	<b>6 715 916</b>
<b>Bankinnskudd, kontanter og lignende</b>			
Bankinnskudd, kontanter o.l.	6	228 853	207 402
<b>Sum bankinnskudd, kontanter og lignende</b>		<b>228 853</b>	<b>207 402</b>
<b>Sum omløpsmidler</b>		<b>7 655 286</b>	<b>8 423 318</b>
<b>SUM EIENDELER</b>		<b>7 989 326</b>	<b>8 925 003</b>

## BALANSE - EGENKAPITAL OG GJELD

### Egenkapital

#### Innskutt egenkapital



## Balanse

<b>Beløp i: NOK</b>	<b>Note</b>	<b>2015</b>	<b>2014</b>
Aksjekapital	7, 9	1 300 000	1 300 000
<b>Sum innskutt egenkapital</b>		<b>1 300 000</b>	<b>1 300 000</b>
<b>Opptjent egenkapital</b>			
Annen egenkapital	7	672 130	2 111 051
<b>Sum opptjent egenkapital</b>		<b>672 130</b>	<b>2 111 051</b>
<b>Sum egenkapital</b>		<b>1 972 130</b>	<b>3 411 051</b>
<b>Gjeld</b>			
<b>Langsiktig gjeld</b>			
<b>Annen langsiktig gjeld</b>			
Gjeld til kredittinstitusjoner	4		
<b>Sum langsiktig gjeld</b>		<b>0</b>	<b>0</b>
<b>Kortsiktig gjeld</b>			
Gjeld til kredittinstitusjoner	4	2 271 306	2 457 369
Leverandørgjeld		635 397	712 401
Betalbar skatt	5		
Skyldig offentlige avgifter		1 106 055	868 376
Annen kortsiktig gjeld	3	2 004 438	1 475 806
<b>Sum kortsiktig gjeld</b>		<b>6 017 196</b>	<b>5 513 952</b>
<b>Sum gjeld</b>		<b>6 017 196</b>	<b>5 513 952</b>
<b>SUM EGENKAPITAL OG GJELD</b>		<b>7 989 326</b>	<b>8 925 003</b>



Til generalforsamlingen i Hellvik Hus Fjordane AS

## Revisors beretning

### Uttalelse om årsregnskapet

Vi har revidert årsregnskapet for Hellvik Hus Fjordane AS, som viser et underskudd på kr 1 438 921. Årsregnskapet består av balanse per 31. desember 2015, resultatregnskap for regnskapsåret avsluttet per denne datoen, og en beskrivelse av vesentlige anvendte regnskapsprinsipper og andre noteopplysninger.

#### *Styret og daglig leders ansvar for årsregnskapet*

Styret og daglig leder er ansvarlig for å utarbeide årsregnskapet og for at det gir et rettviseende bilde i samsvar med regnskapslovens regler og god regnskapsskikk i Norge, og for slik intern kontroll som styret og daglig leder finner nødvendig for å muliggjøre utarbeidelsen av et årsregnskap som ikke inneholder vesentlig feilinformasjon, verken som følge av misligheter eller feil.

#### *Revisors oppgaver og plikter*

Vår oppgave er å gi uttrykk for en mening om dette årsregnskapet på bakgrunn av vår revisjon. Vi har gjennomført revisjonen i samsvar med lov, forskrift og god revisjonsskikk i Norge, herunder International Standards on Auditing. Revisjonsstandardene krever at vi etterlever etiske krav og planlegger og gjennomfører revisjonen for å oppnå betryggende sikkerhet for at årsregnskapet ikke inneholder vesentlig feilinformasjon.

En revisjon innebærer utførelse av handlinger for å innhente revisjonsbevis for beløpene og opplysningene i årsregnskapet. De valgte handlingene avhenger av revisors skjønn, herunder vurderingen av risikoene for at årsregnskapet inneholder vesentlig feilinformasjon, enten det skyldes misligheter eller feil. Ved en slik risikovurdering tar revisor hensyn til den interne kontrollen som er relevant for selskapets utarbeidelse av et årsregnskap som gir et rettviseende bilde. Formålet er å utforme revisjonshandlinger som er hensiktsmessige etter omstendighetene, men ikke for å gi uttrykk for en mening om effektiviteten av selskapets interne kontroll. En revisjon omfatter også en vurdering av om de anvendte regnskapsprinsippene er hensiktsmessige og om regnskapsestimaterne utarbeidet av ledelsen er rimelige, samt en vurdering av den samlede presentasjonen av årsregnskapet.

Etter vår oppfatning er innhentet revisjonsbevis tilstrekkelig og hensiktsmessig som grunnlag for vår konklusjon.

#### *Konklusjon*

Etter vår mening er årsregnskapet avgitt i samsvar med lov og forskrifter og gir et rettviseende bilde av den finansielle stillingen til Hellvik Hus Fjordane AS per 31. desember 2015, og av resultater for regnskapsåret som ble avsluttet per denne datoen i samsvar med regnskapslovens regler og god regnskapsskikk i Norge.

*PricewaterhouseCoopers AS, Lindheimvegen 1, Postboks 546, NO-6903 Florø*

*T: 02316, org. no.: 987 009 713 MVA, www.pwc.no*

*Statsautoriserte revisorer, medlemmer av Den norske Revisorforening og autorisert regnskapsførerselskap*



Revisors beretning - 2015 - Hellvik Hus Fjordane AS, side 2

#### Uttalelse om øvrige forhold

##### *Konklusjon om årsberetningen*

Basert på vår revisjon av årsregnskapet som beskrevet ovenfor, mener vi at opplysningene i årsberetningen om årsregnskapet og forutsetningen om fortsatt drift er konsistente med årsregnskapet og er i samsvar med lov og forskrifter.

##### *Konklusjon om registrering og dokumentasjon*

Basert på vår revisjon av årsregnskapet som beskrevet ovenfor, og kontrollhandlinger vi har funnet nødvendig i henhold til internasjonal standard for attestasjonsoppdrag ISAE 3000 "Attestasjonsoppdrag som ikke er revisjon eller forenklet revisorkontroll av historisk finansiell informasjon", mener vi at ledelsen har oppfylt sin plikt til å sørge for ordentlig og oversiktlig registrering og dokumentasjon av selskapets regnskapsopplysninger i samsvar med lov og god bokføringskikk i Norge.

Florø, 24. juni 2016  
**PricewaterhouseCoopers AS**



Jan Ove Helle  
Statsautorisert revisor



Regnskapsåret

2015

Hellvik Hus Fjordane AS

Org.nr.:991 163 859

Årsberetning

Årsregnskap

- Resultatregnskap

- Balanse

- Noter

Revisjonsberetning



## Årsberetning 2015 for Hellvik Hus Fjordane AS

### VIRKSOMHETENS ART

Hellvik Hus Fjordane AS er et selskap der virksomheten omfatter tømmrertjenester. Selskapet er lokalisert i Flora kommune.

### Rettvisende oversikt over utvikling og resultat

	2015	2014	2013
Driftsinntekt	15 398 875	25 525 092	46 387 348
Driftsresultat	-799 902	985 215	2 025 955
Årsresultat	-1 438 921	4 371	561 529
	31.12.2015	31.12.2014	31.12.2013
Balansesum	7 989 326	8 925 003	21 894 067
Egenkapital	1 972 130	2 111 051	3 406 679
Egenkapitalprosent	24,7%	38,2%	15,6%

### FORTSATT DRIFT

Årsregnskapet er utarbeidet under forutsetningen om fortsatt drift.

### Arbeidsmiljø

Styret anser arbeidsmiljøet i selskapet som bra. Det er ikke iverksatt spesielle tiltak i denne forbindelse. Ansatte i virksomheten har ikke vært utsatt for ulykker eller skader i forbindelse med utførelsen av sitt arbeid. Sykefravær har i året vært lavt, og det er ikke registrert mange langtidssykemeldte.

### LIKESTILLING

Selskapet hadde ved årets utløp 17 ansatte, 1 kvinne og 16 menn. Arbeidstid og lønn er rettferdig fordelt mellom kjønnene. Selskapets personalpolitikk anses for å være kjønnsnøytral på alle områder. Styret består av 4 personer, hvorav 0 er kvinner.

### YTRE MILJØ

Selskapet driver ikke virksomhet som forurenser det ytre miljøet.

### ANDRE FORHOLD

Styret kjenner ikke til noen forhold av viktighet for å bedømme selskapets stilling og resultat som ikke fremgår av regnskapet og balansen med noter. Det er heller ikke etter regnskapsårets utgang inntrådt forhold som etter styrets syn har betydning ved bedømmelse av regnskapet.

Med den utviklingen vi nå er inne i, ligger etter styrets oppfatning forholdene godt til rette for videre drift og utvikling.

Florø den 24/6-2016

  
Styrets leder  
Egil Knapstad

  
Styremedlem  
Frank Robert Klakegg

  
Styremedlem  
Rolf Kåre Almanning

  
Styremedlem  
Geir Sandvik

  
Styremedlem  
Fohn Atle Bjellestad



## Resultatregnskap

Hellvik Hus Fjordane AS

Driftsinntekter og driftskostnader	Note	2015	2014
Salgsinntekt		15 398 810	25 503 022
Annen driftsinntekt		65	22 071
<b>Sum driftsinntekter</b>	<b>3</b>	<b>15 398 875</b>	<b>25 525 092</b>
Varekostnad		7 942 342	15 707 389
Lønnskostnad	8	6 897 433	6 562 866
Avskrivning av driftsmidler og immaterielle eiendeler	2	112 841	189 501
Annen driftskostnad	8	1 246 162	2 080 121
<b>Sum driftskostnader</b>	<b>3</b>	<b>16 198 778</b>	<b>24 539 877</b>
<b>Driftsresultat</b>		<b>-799 902</b>	<b>985 215</b>
<b>Finansinntekter og finanskostnader</b>			
Annen renteinntekt		6 395	23 310
Annen rentekostnad		584 193	1 003 123
Annen finanskostnad		6 417	0
<b>Resultat av finansposter</b>		<b>-584 215</b>	<b>-979 814</b>
Ordinært resultat før skattekostnad		-1 384 117	5 401
Skattekostnad på ordinært resultat	5	54 804	1 030
<b>Ordinært resultat</b>		<b>-1 438 921</b>	<b>4 371</b>
<b>Årsresultat</b>		<b>-1 438 921</b>	<b>4 371</b>
<b>Overføringer</b>			
Avsatt til annen egenkapital		-1 438 921	4 371
<b>Sum overføringer</b>		<b>-1 438 921</b>	<b>4 371</b>



## Balanse

Hellvik Hus Fjordane AS

Eiendeler	Note	2015	2014
<b>Anleggsmidler</b>			
<b>Immaterielle eiendeler</b>			
Utsatt skattefordel	5	0	54 804
<b>Sum immaterielle eiendeler</b>		<u>0</u>	<u>54 804</u>
<b>Varige driftsmidler</b>			
Tomter, bygninger o.a. fast eiendom	2	0	6 200
Maskiner og anlegg	2	307 040	375 820
Driftsløsøre, inventar o.a. utstyr	2	27 000	64 861
<b>Sum varige driftsmidler</b>	<b>4</b>	<u>334 040</u>	<u>446 881</u>
<b>Sum anleggsmidler</b>		<u>334 040</u>	<u>501 685</u>
<b>Omløpsmidler</b>			
Lager av varer og annen beholdning	4	3 030 473	1 500 000
<b>Fordringer</b>			
Kundefordringer	4	4 121 527	5 096 790
Andre kortsiktige fordringer	4	274 432	1 619 126
<b>Sum fordringer</b>		<u>4 395 959</u>	<u>6 715 916</u>
Bankinnskudd, kontanter o.l.	7	228 853	207 402
<b>Sum omløpsmidler</b>		<u>7 655 286</u>	<u>8 423 318</u>
<b>Sum eiendeler</b>		<u>7 989 326</u>	<u>8 925 003</u>



**Balanse**

Hellvik Hus Fjordane AS


Egenkapital og gjeld	Note	2015	2014
<b>Innskutt egenkapital</b>			
Aksjekapital	6, 9	1 300 000	1 300 000
<b>Sum innskutt egenkapital</b>		<b>1 300 000</b>	<b>1 300 000</b>
<b>Opptjent egenkapital</b>			
Annen egenkapital	9	672 130	2 111 051
<b>Sum opptjent egenkapital</b>		<b>672 130</b>	<b>2 111 051</b>
<b>Sum egenkapital</b>		<b>1 972 130</b>	<b>3 411 051</b>
<b>Gjeld</b>			
<b>Kortsiktig gjeld</b>			
Gjeld til kredittinstitusjoner	4	2 271 306	2 457 369
Leverandørgjeld		635 397	712 401
Skyldig offentlige avgifter		1 106 055	868 376
Annen kortsiktig gjeld	3	2 004 438	1 475 806
<b>Sum kortsiktig gjeld</b>		<b>6 017 196</b>	<b>5 513 952</b>
<b>Sum gjeld</b>		<b>6 017 196</b>	<b>5 513 952</b>
<b>Sum egenkapital og gjeld</b>		<b>7 989 326</b>	<b>8 925 003</b>

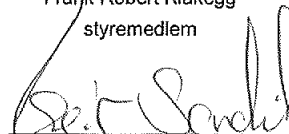
Florø, 24.06.2016


Styret i Hellvik Hus Fjordane AS

  
Egil Knapstad  
styreleder

  
Rolf Kåre Almending  
styremedlem

  
Frank Robert Klakegg  
styremedlem

  
Geir Sandvik  
styremedlem

  
John Atle Fjellestad  
styremedl.



## Noter årsregnskapet 2015

### Regnskapsprinsipper

Årsregnskapet er satt opp i samsvar med regnskapsloven. Det er utarbeidet etter norske regnskapsstandarder.

### DRIFTSINNEKTER OG KOSTNADER

Inntektsføring skjer etter opptjeningsprinsippet som normalt vil være leveringstidspunktet for varer og tjenester. Kostnader medtas etter sammenstillingsprinsippet, dvs. at kostnader medtas i samme periode som tilhørende inntekter inntektsføres.

### HOVEDREGEL FOR VURDERING OG KLASSIFISERING AV EIENDELER OG GJELD

Eiendeler bestemt til varig eie eller bruk er klassifisert som anleggsmidler. Andre eiendeler er klassifisert som omløpsmidler. Fordringer som skal tilbakebetales innen et år er uansett klassifisert som omløpsmidler. Ved klassifisering av kortsiktig og langsiktig gjeld er analoge kriterier lagt til grunn.

Anleggsmidler vurderes til anskaffelseskost, men nedskrives til virkelig verdi når verdifallet forventes ikke å være forbigående. Anleggsmidler med begrenset økonomisk levetid avskrives planmessig. Langsiktig gjeld balanseføres til nominelt mottatt beløp på etableringstidspunktet.

Omløpsmidler vurderes til laveste av anskaffelseskost og virkelig verdi. Kortsiktig gjeld balanseføres til nominelt mottatt beløp på etableringstidspunktet.

Enkelte poster er vurdert etter andre regler. Postene det gjelder vil være blant de postene som omhandles nedenfor.

### VARIGE DRIFTSMIDLER

Varige driftsmidler avskrives over forventet økonomisk levetid. Avskrivningene er som hovedregel fordelt lineært over antatt økonomisk levetid.

### VARER

Varer er vurdert til det laveste av gjennomsnittlig anskaffelseskost og netto salgsverdi. For råvarer og varer i arbeid beregnes netto salgsverdi til salgsverdien av ferdig tilvirkede varer redusert for igjenværende tilvirkningskostnader og salgskostnader.

### ANLEGGSKONTRAKTER

Arbeid under utførelse knyttet til fastpriskontrakter med lang tilvirkningstid vurderes fra 1. januar 1999 etter løpende avregnings metode. Fullføringsgraden beregnes som påløpte kostnader i prosent av forventet totalkostnad. Totalkostnaden revurderes løpende. For prosjekter som antas å gi tap, kostnadsføres hele det beregnede tapet umiddelbart. For beskrivelse av effekten av prinsippendringen, se note 3.

### FORDRINGER

Kundefordringer og andre fordringer oppføres til pålydende etter fradrag for avsetning til forventet tap. Avsetning til tap gjøres på grunnlag av en individuell vurdering av de enkelte fordringene. I tillegg gjøres det for øvrige kundefordringer en uspesifisert avsetning for å dekke antatt tap.

### SKATT

Skattekostnaden i resultatregnskapet omfatter både periodens betalbare skatt og endring i utsatt skatt. Utsatt skatt er beregnet med 25% på grunnlag av de midlertidige forskjeller som eksisterer mellom regnskapsmessige og skattemessige verdier, samt ligningsmessig underskudd til fremføring ved utgangen av regnskapsåret. Skatteøkende og skattereduserende midlertidige forskjeller som reverserer eller kan reversere i samme periode er utlignet og nettopført. Utsatt skatt på merverdier i forbindelse med oppkjøp av datterselskap blir ikke utlignet.



## Noter årsregnskapet 2015

### Note 2 Anleggsmidler

	Bygninger og tomter	Maskiner og anlegg	Driftsløsøre, inventar ol.	Sum
Anskaffelseskost pr. 01.01.15	73 862	678 472	701 568	1 453 902
= Anskaffelseskost 31.12.15	73 862	678 472	701 568	1 453 902
Akkumulerte avskrivninger 31.12.15	73 862	371 432	674 568	1 119 862
= Bokført verdi 31.12.15	0	307 040	27 000	334 040
Årets ordinære avskrivninger	6 200	68 780	37 861	112 841
Økonomisk levetid	5 år	0-10 år	0-7 år	

2 brakker kjøpt i 2013, er omklassifisert fra tomter, bygninger o.a. fast eiendom til Maskiner og anlegg.

### Note 3 Anleggskontrakter pr 31.12.

Inntektsført på igangværende prosjekter	3 850 241
Kostnader knyttet til opptjent inntekt/tapsavsetninger	2 975 943
<b>Netto resultatført på igangværende prosjekter</b>	<b>874 298</b>
	23,9%
Estimert gjenværende produksjon på tapsprosjekter	0
Opptjent ikke fakturerte inntekter på igangværende anleggskontrakter inkludert i kundefordringer	
Forskuddsfakturert produksjon inkludert i annen kortsiktig gjeld	1 402 631
Kundefordringer der betaling er utsatt på grunn av betingelser i kontraktene	0

### Note 4 Pantstillelser og garantier m.v.

	2015	2014
Gjeld som er sikret ved pant o.l.	2 270 499	2 457 369
Gjeld til kredittinstitusjoner		
Øvrig langsiktig gjeld (inkl. finansiell leasing)		
<b>Sum</b>	<b>2 270 499</b>	<b>2 457 369</b>
Balanseført verdi av eiendeler pantsatt for egen gjeld	334 040	446 881
Selskapets varer er stilt som sikkerhet	3 030 473	1 500 000
Fordringer	4 166 527	6 341 790
<b>Sum pantsatte eiendeler</b>	<b>7 531 041</b>	<b>8 288 671</b>

Hellvik Hus Fjordane AS org.nr 991 163 859



## Noter årsregnskapet 2015

### Note 5 Skatt

Årets skattekostnad	2015	2014
Resultatført skatt på ordinært resultat:		
Betalbar skatt	0	1
Endring i utsatt skattefordel	54 804	1 029
<b>Skattekostnad ordinært resultat</b>	<b>54 804</b>	<b>1 030</b>
Skattepliktig inntekt:		
Ordinært resultat før skatt	-1 384 117	5 401
Permanente forskjeller	9 786	-1 588
Endring i midlertidige forskjeller	1 430 985	-2 194 053
Anvendelse av fremførbart underskudd	-56 654	0
<b>Skattepliktig inntekt</b>	<b>0</b>	<b>-2 190 239</b>
Betalbar skatt i balansen:		
Betalbar skatt på årets resultat	0	0
<b>Sum betalbar skatt i balansen</b>	<b>0</b>	<b>0</b>

Skatteeffekten av midlertidige forskjeller og underskudd til fremføring som har gitt opphav til utsatt skatt og utsatte skattefordeler, spesifisert på typer av midlertidige forskjeller:

	2015	2014	Endring
Varige driftsmidler	-205 646	-227 727	-22 081
Tilvirkningskontrakter	874 298	2 327 364	1 453 066
Fordringer	-112 375	-112 375	0
<b>Sum</b>	<b>556 277</b>	<b>1 987 262</b>	<b>1 430 985</b>
Akkumulert fremførbart underskudd	-2 133 585	-2 190 239	-56 654
Inngår ikke i beregningen av utsatt skatt	1 577 308	0	-1 577 308
<b>Grunnlag for beregning av utsatt skatt</b>	<b>0</b>	<b>-202 977</b>	<b>-202 977</b>
Utsatt skattefordel (25 % / 27 %)	0	-54 804	-54 804

I henhold til God regnskapsskikk for små foretak balanseføres ikke utsatt skattefordel.

### Note 6 Bundne midler

I posten bankinnskudd, kontanter o.l. inngår bunde skattetreksmidler med kr 228 046

### Note 7 Egenkapital

	Aksjekapital	Egne aksjer	Annen innskutt egenkapital	Annen egenkapital	Sum egenkapital
Pr. 01.01.2015	1 300 000	0	0	2 111 051	3 411 051
Årets resultat				-1 438 921	-1 438 921
<b>Pr 31.12.2015</b>	<b>1 300 000</b>	<b>0</b>	<b>0</b>	<b>672 130</b>	<b>1 972 130</b>



Noter årsregnskapet 2015

Note 8 Lønnskostnader, antall ansatte, godtgjørelser, lån til ansatte m.m.

Lønnskostnader	2015	2014
Lønninger	6 042 899	5 622 779
Arbeidsgiveravgift	660 467	621 097
Pensjonskostnader	154 472	173 861
Andre ytelser	39 594	145 129
<b>Sum</b>	<b>6 897 433</b>	<b>6 562 866</b>

Gjennomsnittlig antall årsverk: 16

Ytelser til ledende personer	Daglig leder	Styre	Bedrifts- forsamling
Lønn	396 000		
Pensjonsutgifter			
Annen godtgjørelse			

**PENSJONSFORPLIKTELSER**

Selskapet er pliktig til å ha tjenstepensjonsordning etter lov om obligatorisk tjenstepensjon. Selskapets pensjonsordninger tilfredsstiller kravene i denne lov.

Pensjonsordningen er en tilskuddsbasert ordning. Premieinnbetalingene til denne ordningen kostnadsføres løpende. Det blir derfor ingen balanseføring for denne pensjonsordningen.

**REVISOR**

Kostnadsført revisjonshonorar for 2015 utgjør kr 106 000. I tillegg kommer honorar for andre tjenester med kr 15 000.



## Noter årsregnskapet 2015

### Note 9 Aksjonærer

#### AKSJEKAPITALEN I HELLVIK HUS FJORDANE AS PR. 31.12 BESTÅR AV:

	Antall	Pålydende	Bokført
Ordinære aksjer	1 300	1 000,00	1 300 000
<b>Sum</b>	<b>1 300</b>		<b>1 300 000</b>

#### EIERSTRUKTUR

De største aksjonærene i % pr. 31.12 var:

	Ordinære	Eierandel
A & P Holding AS	338	26,0
Fr Klakegg Investeringer As	286	22,0
BS Eiendom Florø AS	169	13,0
John Atle Fjellestad	169	13,0
Slomka Krzysztof Stanislaw	169	13,0
Vest Elektro AS	169	13,0
<b>Totalt antall aksjer</b>	<b>1 300</b>	<b>100,0</b>

Aksjer og opsjoner eiet av medlemmer i styret og daglig leder:

Navn (indirekte eierandel)	Verv	Ordinære
Egil Knapstad (Vest Elektro AS)	Styreleder	169
Geir Sandvik (BS Eiendom Florø AS)	Styremedlem	169
Frank Robert Klakegg (Fr Klakegg Inv. AS)	Styremedlem	286
Hans Roger Pedersen (A & P Holding AS)	Daglig leder	169
Rolf Kåre Almenning (A & P Holding AS)	Styremedlem	169