



ÅRSREGNSKAPET FOR REGNSKAPSÅRET 2023 - GENERELL INFORMASJON

Enheten

Organisasjonsnummer: 925 263 311
Organisasjonsform: Aksjeselskap
Foretaksnavn: J-M SVENDSEN AS
Forretningsadresse: c/o Jon-Magne Svendsen
Rustabakken 1C
9325 BARDUFOSS

Regnskapsår

Årsregnskapets periode: 01.01.2023 - 31.12.2023

Konsern

Morselskap i konsern: Nei

Regnskapsregler

Regler for små foretak benyttet: Ja
Benyttet ved utarbeidelsen av årsregnskapet til selskapet: Regnskapslovens alminnelige regler

Årsregnskapet fastsatt av kompetent organ

Bekreftet av representant for selskapet: Jon Magne Svendsen
Dato for fastsettelse av årsregnskapet: 26.04.2024

Grunnlag for avgivelse

År 2023: Årsregnskapet er elektronisk innlevert
År 2022: Tall er hentet fra elektronisk innlevert årsregnskap fra 2023

Det er ikke krav til at årsregnskapet m.v. som sendes til Regnskapsregisteret er undertegnet. Kontrollen på at dette er utført ligger hos revisor/enhetens øverste organ. Sikkerheten ivaretas ved at innsender har rolle/rettighet for innsending av årsregnskapet via Altinn, og ved at det bekreftes at årsregnskapet er fastsatt av kompetent organ.

Brønnøysundregistrene, 30.03.2025



Resultatregnskap

Beløp i: NOK	Note	2023	2022
RESULTATREGNSKAP			
Inntekter			
Salgsinntekt		1 010 192	1 004 815
Annen driftsinntekt		58 987	40 114
Sum inntekter		1 069 179	1 044 929
Kostnader			
Varekostnad		216 638	200 678
Lønnskostnad	1	673 147	1 111 901
Avskrivning av driftsmidler og immaterielle eiendeler	2	35 330	25 383
Annen driftskostnad		204 372	261 718
Sum kostnader		1 129 487	1 599 679
Driftsresultat		-60 308	-554 750
Finansinntekter og finanskostnader			
Annen renteinntekt		405	
Annen finansinntekt			284 750
Sum finansinntekter		405	284 750
Annen rentekostnad		12 376	11 092
Sum finanskostnader		12 376	11 092
Netto finans		-11 971	273 658
Ordinært resultat før skattekostnad	3	-72 279	-281 092
Ordinært resultat etter skattekostnad		-72 279	-281 092
Årsresultat	4	-72 279	-281 092
Årsresultat etter minoritetsinteresser		-72 279	-281 092
Totalresultat		-72 279	-281 092
Overføringer og disponeringer			
Udekket tap		-72 279	-2 333



Resultatregnskap

Beløp i: NOK	Note	2023	2022
Avsatt til annen egenkapital			-278 760
Sum overføringer og disponeringer		-72 279	-281 092



Balanse

Beløp i: NOK	Note	2023	2022
BALANSE - EIENDELER			
Anleggsmidler			
Immaterielle eiendeler			
Varige driftsmidler			
Driftsløsøre, inventar o.a. utstyr		112 917	148 247
Sum varige driftsmidler	2	112 917	148 247
Sum anleggsmidler		112 917	148 247
Omløpsmidler			
Varer			
Sum varer		70 365	109 813
Fordringer			
Kundefordringer		8 446	10 216
Andre kortsiktige fordringer		28 385	21 346
Sum fordringer		36 831	31 562
Bankinnskudd, kontanter og lignende			
Bankinnskudd, kontanter o.l.		19 827	89 265
Sum bankinnskudd, kontanter og lignende		19 827	89 265
Sum omløpsmidler		127 023	230 640
SUM EIENDELER		239 940	378 887
BALANSE - EGENKAPITAL OG GJELD			
Egenkapital			
Innskutt egenkapital			
Aksjekapital	5	30 000	30 000
Overkurs		7 000	7 000
Sum innskutt egenkapital		37 000	37 000



Balanse

Beløp i: NOK	Note	2023	2022
Opptjent egenkapital			
Annen egenkapital	6	-74 612	-2 333
Sum opptjent egenkapital		-74 612	-2 333
Sum egenkapital	4	-37 612	34 667
Gjeld			
Langsiktig gjeld			
Annen langsiktig gjeld			
Gjeld til kredittinstitusjoner	7	48 878	75 554
Sum annen langsiktig gjeld	7	48 878	75 554
Sum langsiktig gjeld		48 878	75 554
Kortsiktig gjeld			
Gjeld til kredittinstitusjoner		105 689	
Leverandørgjeld		11 518	44 968
Skyldig offentlige avgifter		45 450	113 443
Annen kortsiktig gjeld		66 016	110 254
Sum kortsiktig gjeld		228 673	268 666
Sum gjeld		277 551	344 220
SUM EGENKAPITAL OG GJELD		239 940	378 887



Brønnøysundregistrene

ÅRSREGNSKAP FOR REGNSKAPSÅRET 2023 - GENERELL INFORMASJON

Journalnummer: 2024 528496

Enheten

Organisasjonsnummer: 925 263 311
Organisasjonsform: Aksjeselskap
Foretaksnavn: J-M SVENDSEN AS
Forretningsadresse: c/o Jon-Magne Svendsen
Rustabakken 1C
9325 BARDUFOSSE

Regnskapsår

Årsregnskapets periode: 01.01.2023 - 31.12.2023

Konsern

Morselskap i konsern: Nei

Regnskapsregler

Regler for små foretak benyttet: Ja
Benyttet ved utarbeidelsen av
årsregnskapet til selskapet: Regnskapslovens alminnelige regler

Årsregnskapet fastsatt av kompetent organ

Bekreftet av representant for selskapet: Jon Magne Svendsen
Dato for fastsettelse av årsregnskapet: 26.04.2024

Revisjon

Selskapet har besluttet at årsregnskapet
ikke skal revideres: Ja
Årsregnskapet er utarbeidet av ekstern
autorisert regnskapsfører: Ja
Ekstern autorisert regnskapsfører har i
løpet av regnskapsåret bistått ved den
løpende regnskapsføringen eller utført
andre tjenester for selskapet enn å
utarbeide årsregnskapet: Ja

Grunnlag for avgivelse

År 2023: Årsregnskap er elektronisk innlevert.
År 2022: Tall er hentet fra elektronisk innlevert årsregnskap fra 2023.

Det er ikke krav til at årsregnskapet m.v. som sendes til Regnskapsregisteret er undertegnet. Kontrollen på at dette er utført ligger hos revisor/enhetens øverste organ. Sikkerheten ivaretas ved at innsender har rolle/rettighet for innsending av årsregnskapet via Altinn, og ved at det bekreftes at årsregnskapet er fastsatt av kompetent organ.

Brønnøysundregistrene, 20.06.2024

Brønnøysundregistrene
Postadresse: Postboks 900, 8910 Brønnøysund
Telefon: 75 00 75 00
E-post: firmapost@brreg.no Internett: www.brreg.no
Organisasjonsnummer: 974 760 673



Organisasjonsnr: 925 263 311
J-M SVENDSEN AS

RESULTATREGNSKAP

Beløp i: NOK	Note	2023	2022
RESULTATREGNSKAP			
Inntekter			
Salgsinntekt		1 010 192	1 004 815
Annen driftsinntekt		58 987	40 114
Sum inntekter		1 069 179	1 044 929
Kostnader			
Varekostnad		216 638	200 678
Lønnskostnad	1	673 147	1 111 901
Avskrivning av driftsmidler og immaterielle eiendeler	2	35 330	25 383
Annen driftskostnad		204 372	261 718
Sum kostnader		1 129 487	1 599 679
Driftsresultat		-60 308	-554 750
Finansinntekter og finanskostnader			
Annen renteinntekt		405	
Annen finansinntekt			284 750
Sum finansinntekter		405	284 750
Annen rentekostnad		12 376	11 092
Sum finanskostnader		12 376	11 092
Netto finans		-11 971	273 658
Ordinært resultat før skattekostnad	3	-72 279	-281 092
Ordinært resultat etter skattekostnad		-72 279	-281 092
Årsresultat	4	-72 279	-281 092
Årsresultat etter minoritetsinteresser		-72 279	-281 092
Totalresultat		-72 279	-281 092
Overføringer og disponeringer			
Udekket tap		-72 279	-2 333
Avsatt til annen egenkapital			-278 760
Sum overføringer og disponeringer		-72 279	-281 092



Organisasjonsnr: 925 263 311
J-M SVENDSEN AS

BALANSE

Beløp i: NOK	Note	2023	2022
BALANSE - EIENDELER			
Anleggsmidler			
Immaterielle eiendeler			
Varige driftsmidler			
Driftsløsøre, inventar o. a. utstyr			
		112 917	148 247
Sum varige driftsmidler	2	112 917	148 247
Sum anleggsmidler		112 917	148 247
Omløpsmidler			
Varer			
Sum varer		70 365	109 813
Fordringer			
Kundefordringer			
		8 446	10 216
Andre kortsiktige fordringer			
		28 385	21 346
Sum fordringer		36 831	31 562
Bankinnskudd, kontanter og lignende			
Bankinnskudd, kontanter o. l.			
		19 827	89 265
Sum bankinnskudd, kontanter og lignende		19 827	89 265
Sum omløpsmidler		127 023	230 640
SUM EIENDELER		239 940	378 887
BALANSE - EGENKAPITAL OG GJELD			
Egenkapital			
Innskutt egenkapital			
Aksjekapital			
	5	30 000	30 000
Overkurs			
		7 000	7 000
Sum innskutt egenkapital		37 000	37 000
Opptjent egenkapital			
Annen egenkapital			
	6	-74 612	-2 333
Sum opptjent egenkapital		-74 612	-2 333
Sum egenkapital	4	-37 612	34 667
Gjeld			



Langsiktig gjeld		
Annen langsiktig gjeld		
Gjeld til		
kredittinstitusjoner	7	48 878
Sum annen langsiktig gjeld	7	75 554
Sum langsiktig gjeld		75 554
Kortsiktig gjeld		
Gjeld til		
kredittinstitusjoner		105 689
Leverandørgjeld		11 518
Skyldig offentlige avgifter		45 450
Annen kortsiktig gjeld		66 016
Sum kortsiktig gjeld		228 673
Sum gjeld		277 551
SUM EGENKAPITAL OG GJELD		344 220
		378 887



Organisasjonsnr: 925 263 311
J-M SVENDSEN AS

NOTEOPPLYSNINGER - SELSKAP - alle poster oppgitt i hele tall

Note
2

Antall årsverk i regnskapsåret
1.00

Sum Beløp

Balanseført verdi 31.12. Varige driftsmidler Immaterielle eiend.

Konsernregnskap

Morselskapet sitt navn

Forretningskontor for morselskapet

Begrunnelse for at datterselskap er utelatt fra konsolideringen

Samlet beløp - tilknyttet selskap Årets Fjorårets

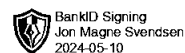
Samlet beløp - foretak i samme konsern Årets Fjorårets

Samlet beløp - foretak i samme konsern Årets Fjorårets

Samlet beløp - felles kontrollert virksomhet Årets Fjorårets

Pantstillelse Beløp

Beholdning av egne aksjer Antall Pålydende Andel av aksjek.



Årsregnskap 2023


J-m Svendsen AS

Resultatregnskap
Balanse
Noter til regnskapet

Org.nr.: 925 263 311



Resultatregnskap			
J-m Svendsen AS			
Driftsinntekter og driftskostnader	Note	2023	2022
Salgsinntekt		1 010 192	1 004 815
Annen driftsinntekt		58 987	40 114
Sum driftsinntekter		1 069 179	1 044 929
Varekostnad		216 638	200 678
Lønnskostnad	1	673 147	1 111 901
Avskrivning av driftsmidler og immaterielle eiendeler	2	35 330	25 383
Annen driftskostnad		204 372	261 718
Sum driftskostnader		1 129 487	1 599 679
Driftsresultat		-60 308	-554 750
Finansinntekter og finanskostnader			
Annen renteinntekt		405	0
Annen finansinntekt		0	284 750
Annen rentekostnad		12 376	11 092
Resultat av finansposter		-11 971	273 658
Resultat før skattekostnad	3	-72 279	-281 092
Resultat		-72 279	-281 092
Ekstraordinære inntekter og kostnader			
Årsresultat	4	-72 279	-281 092
Overføringer			
Avsatt til annen egenkapital		0	-278 760
Overført til udekket tap		72 279	2 333
Sum overføringer		-72 279	-281 092



Balanse			
J-m Svendsen AS			
Eiendeler	Note	2023	2022
Varige driftsmidler			
Driftsløsøre, inventar o.a. utstyr		112 917	148 247
Sum varige driftsmidler	2	112 917	148 247
Sum anleggsmidler		112 917	148 247
Omløpsmidler			
Lager av varer og annen beholdning		70 365	109 813
Fordringer			
Kundefordringer		8 446	10 216
Andre kortsiktige fordringer		28 385	21 346
Sum fordringer		36 831	31 562
Investeringer			
Bankinnskudd, kontanter o.l.		19 827	89 265
Sum omløpsmidler		127 023	230 640
Sum eiendeler		239 940	378 887
J-m Svendsen AS		Side 3	

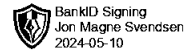


Balanse			
J-m Svendsen AS			
Egenkapital og gjeld	Note	2023	2022
Egenkapital			
Innskutt egenkapital			
Aksjekapital	5	30 000	30 000
Overkurs		7 000	7 000
Sum innskutt egenkapital		37 000	37 000
Opptjent egenkapital			
Annen egenkapital	6	-74 612	-2 333
Sum opptjent egenkapital		-74 612	-2 333
Sum egenkapital	4	-37 612	34 667
Annen langsiktig gjeld			
Gjeld til kredittinstitusjoner	7	48 878	75 554
Sum annen langsiktig gjeld	7	48 878	75 554
Kortsiktig gjeld			
Gjeld til kredittinstitusjoner		105 689	0
Leverandørgjeld		11 518	44 968
Skyldig offentlige avgifter		45 450	113 443
Annen kortsiktig gjeld		66 016	110 254
Sum kortsiktig gjeld		228 673	268 666
Sum gjeld		277 551	344 220
Sum egenkapital og gjeld		239 940	378 887

Stadlandet _____ / _____ 2024
Styret i J-m Svendsen AS

Jon Magne Svendsen
styreleder

J-m Svendsen AS	Side 4
------------------------	---------------



Regnskapsprinsipper

Årsregnskapet er satt opp i samsvar med regnskapsloven og NRS 8 - God regnskapsskikk for små foretak.

Driftsinntekter

Inntektsføring ved salg av varer skjer på leveringstidspunktet. Tjenester inntektsføres etter hvert som de leveres.

Skatt

Skattekostnaden i resultatregnskapet omfatter både periodens betalbare skatt og endring i utsatt skatt. Utsatt skatt er beregnet med 22 % på grunnlag av de midlertidige forskjeller som eksisterer mellom regnskapsmessige og skattemessige verdier, samt ligningsmessig underskudd til fremføring ved utgangen av regnskapsåret. Skatteøkende og skattereduserende midlertidige forskjeller som reverserer eller kan reverseres i samme periode er utlignet og nettoført.

Klassifisering og vurdering av anleggsmidler

Anleggsmidler omfatter eiendeler bestemt til varig eie og bruk. Anleggsmidler er vurdert til anskaffelseskost. Varige driftsmidler balanseføres og avskrives over driftsmidlets økonomiske levetid. Avskrivningsperioden for fast eiendom anskaffet etter 2009 er dekomponert i en del som gjelder råbygget og en del som gjelder faste tekniske installasjoner. Varige driftsmidler nedskrives til gjenvinnbart beløp ved verdifall som forventes ikke å være forbigående. Gjenvinnbart beløp er det høyeste av netto salgsverdi og verdi i bruk. Verdi i bruk er nåverdi av fremtidige kontantstrømmer knyttet til eiendelen. Nedskrivningen reverseres når grunnlaget for nedskrivningen ikke lenger er til stede.

Klassifisering og vurdering av omløpsmidler

Omløpsmidler og kortsiktig gjeld omfatter normalt poster som forfaller til betaling innen ett år etter balansedagen, samt poster som knytter seg til varekretsløpet. Omløpsmidler vurderes til laveste verdi av anskaffelseskost og virkelig verdi.

Varer

Varer er vurdert til det laveste av anskaffelseskost og netto salgsverdi.

Fordringer


Kundefordringer og andre fordringer oppføres til pålydende etter fradrag for avsetning til forventet tap. Avsetning til tap gjøres på grunnlag av en individuell vurdering av de enkelte fordringene.

Note 1 Lønnskostnader og antall årsverk

Lønnskostnader

	2023	2022
Lønninger	585 200	1 021 710
Arbeidsgiveravgift	32 684	53 869
Pensjonskostnader	50 648	34 538
Andre ytelser	4 614	1 784
Sum	673 147	1 111 901

Selskapet har i 2023 sysselsatt 1 årsverk.



Note 2 Anleggsmidler

	Maskiner og anlegg	Driftsløsøre, inventar ol.	Sum
Anskaffelseskost pr. 01.01.23	129 114	44 516	173 630
= Anskaffelseskost 31.12.23	129 114	44 516	173 630
Akkumulerte avskrivninger 31.12.23	44 687	16 026	60 713
= Bokført verdi 31.12.23	84 427	28 490	112 917
Årets ordinære avskrivninger	28 207	7 123	35 330
Avskrivningsplan	saldo 24-30%	saldo 20%	

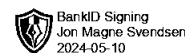
Note 3 Skatt

Årets skattekostnad	2023	2022
Resultatført skatt på ordinært resultat:		
Betalbar skatt	0	0
Endring i utsatt skattefordel	0	0
Skattekostnad ordinært resultat	0	0
Skattepliktig inntekt:		
Resultat før skatt	-72 279	-281 092
Permanente forskjeller	0	-284 750
Endring i midlertidige forskjeller	1	0
Skattepliktig inntekt	-72 278	-565 842
Betalbar skatt i balansen:		
Betalbar skatt på årets resultat	0	0
Sum betalbar skatt i balansen	0	0

Skatteeffekten av midlertidige forskjeller og underskudd til fremføring som har gitt opphav til utsatt skatt og utsatte skattefordeler, spesifisert på typer av midlertidige forskjeller

	2023	2022	Endring
Varige driftsmidler	-1	0	1
Sum	-1	0	1
Akkumulert fremførbart underskudd	-638 120	-565 842	72 278
Inngår ikke i beregningen av utsatt skatt	638 121	565 842	-72 279
Utsatt skattefordel (22 %)	0	0	0

I henhold til God regnskapsskikk for små foretak balanseføres ikke utsatt skattefordel.



Note 4 Egenkapital

	Aksjekapital	Overkurs	Annen Innskutt egenkapital	Annen egenkapital	Sum egenkapital
Pr. 31.12.2022	30 000	7 000	0	-2 333	34 667
Årets resultat				-72 279	-72 279
Pr 31.12.2023	30 000	7 000	0	-74 612	-37 612

Note 5 Aksjonærer

Aksjekapitalen i J-m Svendsen AS pr. 31.12 består av:

	Antall	Pålydende	Bokført
Ordinære aksjer	30	1 000,0	30 000
Sum	30		30 000

Eierstruktur

De største aksjonærene i % pr. 31.12 var:

	Ordinære	Eierandel	Stemmeandel
Jon Magne Svendsen	30	100,0	100,0

Aksjer eiet av medlemmer i styret og daglig leder:

Navn	Verv	Ordinære
Jon Magne Svendsen	styreleder	30
Totalt antall aksjer		30

Note 6 Fortsatt drift

Resultatet for 2023 viser et underskudd på kr. -72 279 etter skatt, mot kr. -281 092 i 2022. Firmaet er forholdsvis nystartet, og det tar tid å bygge opp et kundegrunnlag. Soliditeten og likviditeten er fortsatt god og det er ikke noe som indikerer at driften ikke kan fortsette. Styret vurderer at forutsetningene for fortsatt drift er til stede og legger det til grunn for sin virksomhet.

Note 7 Langsiktig gjeld

Gjeld som forfaller mer enn fem år etter regnskapsårets slutt

	2023	2022
Gjeld til kredittinstitusjoner	-48 878	-75 554
Sum	-48 878	-75 554