



## ÅRSREGNSKAPET FOR REGNSKAPSÅRET 2020 - GENERELL INFORMASJON

### Enheten

Organisasjonsnummer: 994 533 495  
Organisasjonsform: Aksjeselskap  
Foretaksnavn: MERTOUN CAPITAL AS  
Forretningsadresse: Markens gate 9  
4610 KRISTIANSAND S

### Regnskapsår

Årsregnskapets periode: 01.01.2020 - 31.12.2020

### Konsern

Morselskap i konsern: Nei

### Regnskapsregler

Regler for små foretak benyttet: Ja  
Benyttet ved utarbeidelsen av årsregnskapet til selskapet: Regnskapslovens alminnelige regler

### Årsregnskapet fastsatt av kompetent organ

Bekreftet av representant for selskapet: Lars Coward  
Dato for fastsettelse av årsregnskapet: 22.06.2021

### Grunnlag for avgivelse

År 2020: Årsregnskapet er elektronisk innlevert  
År 2019: Tall er hentet fra elektronisk innlevert årsregnskap fra 2020

*Det er ikke krav til at årsregnskapet m.v. som sendes til Regnskapsregisteret er undertegnet. Kontrollen på at dette er utført ligger hos revisor/enhetens øverste organ. Sikkerheten ivaretas ved at innsender har rolle/rettighet for innsending av årsregnskapet via Altinn, og ved at det bekreftes at årsregnskapet er fastsatt av kompetent organ.*

Brønnøysundregistrene, 12.08.2022



## Resultatregnskap

Beløp i: NOK	Note	2020	2019
<b>RESULTATREGNSKAP</b>			
<b>Inntekter</b>			
Sum inntekter		0	
<b>Kostnader</b>			
Lønnskostnad		2 630 578	2 719 377
Annen driftskostnad		1 097 479	1 019 818
Sum kostnader		3 728 057	3 739 195
Driftsresultat		-3 728 057	-3 739 195
<b>Finansinntekter og finanskostnader</b>			
Annen renteinntekt		477 704	3 796 530
Annen finansinntekt		77 746 608	3 783 879
Sum finansinntekter		78 224 312	7 580 409
Rentekostnad til foretak i samme konsern		1 231 405	657 200
Annen rentekostnad		1 289 708	1 221 388
Annen finanskostnad		16 899 963	29 576 119
Sum finanskostnader		19 421 076	31 454 707
Netto finans		58 803 236	-23 874 298
Ordinært resultat før skattekostnad		55 075 179	-27 613 493
Skattekostnad på ordinært resultat		-2 177 502	-183 577
Ordinært resultat etter skattekostnad		57 252 681	-27 429 916
Årsresultat		57 252 681	-27 429 916
<b>Overføringer og disponeringer</b>			
Ordinært utbytte		-57 252 681	-577 058
Overføring til/fra annen egenkapital			28 006 974
Sum overføringer og disponeringer		-57 252 681	27 429 916



## Balanse

Beløp i: NOK	Note	2020	2019
<b>BALANSE - EIENDELER</b>			
<b>Anleggsmidler</b>			
<b>Immaterielle eiendeler</b>			
Utsatt skattefordel		3 782	26 728
<b>Sum immaterielle eiendeler</b>		<b>3 782</b>	<b>26 728</b>
<b>Finansielle anleggsmidler</b>			
Investeringer i tilknyttet selskap		25 885 345	30 985 375
<b>Sum finansielle anleggsmidler</b>		<b>25 885 345</b>	<b>30 985 375</b>
<b>Sum anleggsmidler</b>		<b>25 889 127</b>	<b>31 012 103</b>
<b>Omløpsmidler</b>			
<b>Varer</b>			
<b>Fordringer</b>			
Andre fordringer		382 644	67 082
<b>Sum fordringer</b>		<b>382 644</b>	<b>67 082</b>
<b>Investeringer</b>			
Markedsbaserte aksjer		322 120 799	258 015 034
<b>Sum investeringer</b>		<b>322 120 799</b>	<b>258 015 034</b>
<b>Bankinnskudd, kontanter og lignende</b>			
Bankinnskudd, kontanter og lignende		210 376	208 636
<b>Sum bankinnskudd, kontanter og lignende</b>		<b>210 376</b>	<b>208 636</b>
<b>Sum omløpsmidler</b>		<b>322 713 819</b>	<b>258 290 752</b>
<b>SUM EIENDELER</b>		<b>348 602 946</b>	<b>289 302 855</b>

## BALANSE - EGENKAPITAL OG GJELD

### Egenkapital

#### Innskutt egenkapital



## Balanse

<b>Beløp i: NOK</b>	<b>Note</b>	<b>2020</b>	<b>2019</b>
Aksjekapital		46 100 000	46 100 000
Overkurs		46 000 000	46 000 000
Annen innskutt egenkapital		17 187 850	17 187 850
<b>Sum innskutt egenkapital</b>		<b>109 287 850</b>	<b>109 287 850</b>
<b>Opptjent egenkapital</b>			
Annen egenkapital		35 873 481	28 071 893
<b>Sum opptjent egenkapital</b>		<b>35 873 481</b>	<b>28 071 893</b>
<b>Sum egenkapital</b>		<b>145 161 331</b>	<b>137 359 743</b>
<b>Sum langsiktig gjeld</b>		<b>0</b>	<b>0</b>
<b>Kortsiktig gjeld</b>			
Gjeld til kredittinstitusjoner		26 432 531	33 315 674
Leverandørgjeld		250 008	147 382
Skyldige offentlige avgifter		194 696	200 476
Annen kortsiktig gjeld		176 564 380	118 279 580
<b>Sum kortsiktig gjeld</b>		<b>203 441 615</b>	<b>151 943 112</b>
<b>Sum gjeld</b>		<b>203 441 615</b>	<b>151 943 112</b>
<b>SUM EGENKAPITAL OG GJELD</b>		<b>348 602 946</b>	<b>289 302 855</b>



## Brønnøysundregistrene

### ÅRSREGNSKAP FOR REGNSKAPSÅRET 2020 - GENERELL INFORMASJON

Journalnummer: 2021 682777

#### Enheten

Organisasjonsnummer: 994 533 495  
Organisasjonsform: Aksjeselskap  
Foretaksnavn: MERTOUN CAPITAL AS  
Forretningsadresse: Markens gate 9  
4610 KRISTIANSAND S

#### Regnskapsår

Årsregnskapets periode: 01.01.2020 - 31.12.2020

#### Konsern

Morselskap i konsern: Nei

#### Regnskapsregler

Regler for små foretak benyttet: Ja  
Benyttet ved utarbeidelsen av  
årsregnskapet til selskapet: Regnskapslovens alminnelige regler

#### Årsregnskapet fastsatt av kompetent organ

Bekreftet av representant for selskapet: Lars Coward  
Dato for fastsettelse av årsregnskapet: 22.06.2021

#### Grunnlag for avgivelse

År 2020: Årsregnskap er elektronisk innlevert.  
År 2019: Tall er hentet fra elektronisk innlevert årsregnskap fra 2020.

*Det er ikke krav til at årsregnskapet m.v. som sendes til Regnskapsregisteret er undertegnet. Kontrollen på at dette er utført ligger hos revisor/enhetens øverste organ. Sikkerheten ivaretas ved at innsender har rolle/rettighet for innsending av årsregnskapet via Altinn, og ved at det bekreftes at årsregnskapet er fastsatt av kompetent organ.*

Brønnøysundregistrene, 08.09.2021



Organisasjonsnr: 994 533 495  
MERTOUN CAPITAL AS

## RESULTATREGNSKAP

<b>Beløp i: NOK</b>	<b>Note</b>	<b>2020</b>	<b>2019</b>
<b>RESULTATREGNSKAP</b>			
<b>Inntekter</b>			
Sum inntekter		0	
<b>Kostnader</b>			
Lønnskostnad		2 630 578	2 719 377
Annen driftskostnad		1 097 479	1 019 818
Sum kostnader		3 728 057	3 739 195
<b>Driftsresultat</b>		-3 728 057	-3 739 195
<b>Finansinntekter og finanskostnader</b>			
Annen renteinntekt		477 704	3 796 530
Annen finansinntekt		77 746 608	3 783 879
Sum finansinntekter		78 224 312	7 580 409
Rentekostnad til foretak i samme konsern		1 231 405	657 200
Annen rentekostnad		1 289 708	1 221 388
Annen finanskostnad		16 899 963	29 576 119
Sum finanskostnader		19 421 076	31 454 707
<b>Netto finans</b>		58 803 236	-23 874 298
<b>Ordinært resultat før skattekostnad</b>		55 075 179	-27 613 493
Skattekostnad på ordinært resultat		-2 177 502	-183 577
<b>Ordinært resultat etter skattekostnad</b>		57 252 681	-27 429 916
<b>Årsresultat</b>		57 252 681	-27 429 916
<b>Overføringer og disponeringer</b>			
Ordinært utbytte		-57 252 681	-577 058
Overføring til/fra annen egenkapital			28 006 974
Sum overføringer og disponeringer		-57 252 681	27 429 916



Organisasjonsnr: 994 533 495  
MERTOUN CAPITAL AS

## BALANSE

Beløp i: NOK Note 2020 2019

### BALANSE - EIENDELER

#### Anleggsmidler

##### Immaterielle eiendeler

Utsatt skattefordel 3 782 26 728  
Sum immaterielle eiendeler 3 782 26 728

##### Finansielle anleggsmidler

Investeringer i  
tilknyttet selskap 25 885 345 30 985 375  
Sum finansielle  
anleggsmidler 25 885 345 30 985 375

Sum anleggsmidler 25 889 127 31 012 103

#### Omløpsmidler

##### Varer

##### Fordringer

Andre fordringer 382 644 67 082  
Sum fordringer 382 644 67 082

##### Investeringer

Markedsbaserte aksjer 322 120 799 258 015 034  
Sum investeringer 322 120 799 258 015 034

##### Bankinnskudd, kontanter og lignende

Bankinnskudd, kontanter  
og lignende 210 376 208 636  
Sum bankinnskudd,  
kontanter og lignende 210 376 208 636

Sum omløpsmidler 322 713 819 258 290 752

SUM EIENDELER 348 602 946 289 302 855

### BALANSE - EGENKAPITAL OG GJELD

#### Egenkapital

##### Innskutt egenkapital

Aksjekapital 46 100 000 46 100 000  
Overkurs 46 000 000 46 000 000  
Annen innskutt egenkapital 17 187 850 17 187 850  
Sum innskutt egenkapital 109 287 850 109 287 850

##### Opptjent egenkapital

Annen egenkapital 35 873 481 28 071 893



<b>Sum opptjent egenkapital</b>	<b>35 873 481</b>	<b>28 071 893</b>
<b>Sum egenkapital</b>	<b>145 161 331</b>	<b>137 359 743</b>
<b>Sum langsiktig gjeld</b>	<b>0</b>	<b>0</b>
<b>Kortsiktig gjeld</b>		
Gjeld til		
kredittinstitusjoner	26 432 531	33 315 674
Leverandørgjeld	250 008	147 382
Skyldige offentlige		
avgifter	194 696	200 476
Annen kortsiktig gjeld	176 564 380	118 279 580
<b>Sum kortsiktig gjeld</b>	<b>203 441 615</b>	<b>151 943 112</b>
<b>Sum gjeld</b>	<b>203 441 615</b>	<b>151 943 112</b>
<b>SUM EGENKAPITAL OG GJELD</b>	<b>348 602 946</b>	<b>289 302 855</b>



Organisasjonsnr: 994 533 495  
MERTOUN CAPITAL AS

NOTEOPPLYSNINGER - SELSKAP - alle poster oppgitt i hele tall

Note  
1

**Regnskapsprinsipper**  
Årsregnskapet er satt opp etter regnskapsloven. Regnskapsreglene for små foretak er fulgt.

Note

**Antall aksjer og aksjeeiere**

<u>Aksjeklasse</u>	<u>Ant. aksjer</u>	<u>Pålydende</u>	<u>Bokført verdi</u>
A-aksjer	1000000.00	1.00	1000000.00
B-aksjer	45100000.00	1.00	45100000.00

<u>Aksjeeiere - fritekst</u>	<u>Antall</u>	<u>Eierandel</u>	<u>Aksjeklasse</u>
Fredrik Zachariassen	50000.00	0.11%	A-aksjer
Marna Invest AS	100000.00	0.22%	B-aksjer
Marna Invest AS	950000.00	2.06%	A-aksjer
Leif Hübert AS	45000000.00	97.61%	B-aksjer

<u>Sum</u>	<u>Sum antall</u>	<u>Sum eierandel</u>
	46100000.00	100.00%

Note

**Lønn og ytelser**

<u>Lønn</u>	<u>Årets</u>	<u>Fjorårets</u>
	2052688.00	2076867.00

<u>Arbeidsgiveravgift</u>	<u>Årets</u>	<u>Fjorårets</u>
	310470.00	336863.00

<u>Pensjonskostnader</u>	<u>Årets</u>	<u>Fjorårets</u>
	257887.00	299280.00

<u>Andre ytelser</u>	<u>Årets</u>	<u>Fjorårets</u>
	9533.00	6367.00

<u>Sum lønnskostnader</u>	<u>Årets</u>	<u>Fjorårets</u>
	2630578.00	2719377.00

Note

**Antall årsverk i regnskapsåret**

Virksomheten har hatt følgende antall årsverk:



2.00

**Note**

**Lån og sikkerhetsstillelse til ledende personer og aksjeeiere**

Er det gitt lån eller sikkerhetsstillelse til ledende personer: Nei

**Note**

**Konsern, tilknyttet selskap og datterselskap**

**Tilknyttet selskap/datterselskap**

<u>Navn og adresse</u>	<u>Eierandel</u>	<u>Stemmeandel</u>	<u>Egenkapital</u>	<u>Resultat</u>
GOT Holding AS	47.90%	47.90%	9313302.00	-17212551.00



**Årsregnskap 2020**  
**for**  
**Mertoun Capital AS**

Org.nr 994 533 495



## Mertoun Capital AS

### RESULTATREGNSKAP

	Noter	2020	2019
<b>DRIFTSINNTEKTER</b>			
Gevinster verdipapirer		77 746 608	3 783 879
<b>SUM DRIFTSINNTEKTER</b>		<u>77 746 608</u>	<u>3 783 879</u>
<b>DRIFTSKOSTNADER</b>			
Tap verdipapirer		16 899 963	29 576 119
Lønn og personalkostnader	4	2 630 578	2 719 377
Avskrivninger	3	0	0
Andre driftskostnader	4	1 097 478	1 019 817
<b>SUM DRIFTSKOSTNADER</b>		<u>20 628 019</u>	<u>33 315 313</u>
<b>DRIFTSRESULTAT</b>		<u>57 118 588</u>	<u>-29 531 434</u>
<b>FINANSINNTEKTER OG KOSTNADER</b>			
Annen finansinntekt		477 704	3 796 530
Annen finanskostnad		2 521 113	1 878 588
<b>NETTO FINANSPOSTER</b>		<u>-2 043 409</u>	<u>1 917 941</u>
<b>RESULTAT FØR SKATTEKOSTNADER</b>		<u>55 075 179</u>	<u>-27 613 493</u>
Årets skatter	9	-2 177 502	-183 577
<b>ÅRSRESULTAT</b>		<u>57 252 681</u>	<u>-27 429 916</u>
<b>Overføringer</b>			
Overført utbytte		-57 252 681	-577 058
Overføring annen innskutt egenkapital		7 801 587	577 058
Overføring annen egenkapital			
fra annen innskutt egenkapital		-7 801 587	27 429 916
<b>Sum overføringer</b>	2	<u>-57 252 681</u>	<u>27 429 916</u>



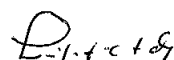
## Mertoun Capital AS


BALANSE PR 31.12.	Note	2020	2019
<b>EIENDELER</b>			
<b>Anleggsmidler</b>			
<b>Immaterielle eiendeler</b>			
Utsatt skattefordel	9	3 782	26 728
Sum immaterielle eiendeler		<u>3 782</u>	<u>26 728</u>
<b>Varige driftsmidler</b>			
Driftsløsøre, inventar etc	3	0	0
Sum varige driftsmidler		<u>0</u>	<u>0</u>
<b>Finansielle anleggsmidler</b>			
Aksjer i tilknyttet selskap	8	25 885 345	30 985 375
Sum finansielle anleggsmidler		<u>25 885 345</u>	<u>30 985 375</u>
<b>Sum anleggsmidler</b>		<u>25 889 127</u>	<u>31 012 103</u>
<b>Omløpsmidler</b>			
<b>Fordringer</b>			
Andre fordringer		382 644	67 082
Sum fordringer		<u>382 644</u>	<u>67 082</u>
<b>Investeringer</b>			
Markedsbaserte aksjer		322 120 799	239 396 946
Markedsbaserte obligasjoner		0	18 618 088
Sum investeringer	6,7	<u>322 120 799</u>	<u>258 015 034</u>
Betalingsmidler	5	210 376	208 636
<b>Sum omløpsmidler</b>		<u>322 713 819</u>	<u>258 290 752</u>
<b>SUM EIENDELER</b>		<u>348 602 946</u>	<u>289 302 855</u>


**Mertoun Capital AS**

BALANSE PR 31.12.	Note	2020	2019
<b>EGENKAPITAL OG GJELD</b>			
<b>Egenkapital</b>			
<b>Innskutt egenkapital</b>			
Aksjekapital	1,2	46 100 000	46 100 000
Overkurs		46 000 000	46 000 000
Annen innskutt egenkapital		17 187 850	17 187 850
Sum innskutt egenkapital		<u>109 287 850</u>	<u>109 287 850</u>
<b>Opptjent egenkapital</b>			
Annen egenkapital		35 873 481	28 071 893
Sum opptjent egenkapital		<u>35 873 481</u>	<u>28 071 893</u>
<b>Sum egenkapital</b>		<u>145 161 331</u>	<u>137 359 743</u>
<b>Kortsiktig gjeld</b>			
Gjeld til kredittinstitusjoner	6	26 432 531	33 315 674
Leverandørgjeld		250 008	147 382
Skyldig offentlige avgifter og feriepenge	5	426 038	434 843
Skyldig utbytte		57 252 681	577 058
Korts.gjeld konsernselskap	6	104 752 983	97 796 585
Annen kortsiktig gjeld		14 327 374	19 671 569
<b>Sum kortsiktig gjeld</b>		<u>203 441 615</u>	<u>151 943 111</u>
<b>SUM EGENKAPITAL OG GJELD</b>		<u>348 602 946</u>	<u>289 302 855</u>

Kristiansand, den 22. juni 2021

  
Leif Hübert  
Styreleder

  
Lars Coward  
Styremedlem

  
Jostein Devold  
Adm.dir/Styremedlem



## *Noter til regnskapet 2020*

## *Mertoun Capital AS*

### **Regnskapsprinsipper**

Årsregnskapet er satt opp i samsvar med regnskapsloven og god regnskapsskikk.

### **Salgsinntekter**

Inntektsføring og kostnadsføring av gevinst og tap ved salg av verdipapirer skjer på transaksjonstidspunktet. Gevinst ved salg av aksjer og avkastning er klassifisert som driftsinntekt og tap ved salg av aksjer og omkostninger er klassifisert som driftskostnad i resultatregnskapet.

### **Klassifisering og vurdering av balanseposter.**

Omløpsmidler og kortsiktig gjeld omfatter poster som forfaller til betaling innen ett år etter balansedagen. Øvrige poster er klassifisert som anleggsmidler og langsiktig gjeld.

Omløpsmidler er verdsatt til laveste av anskaffelseskost og virkelig verdi. Kortsiktig gjeld balanseføres til nominelt beløp på opptakstidspunktet.

Anleggsmidler balanseføres til anskaffelseskost, men nedskrives til virkelig verdi når verdifallet forventes ikke å være forbigående. Anleggsmidler med begrenset økonomisk levetid avskrives over levetiden. Langsiktig gjeld balanseføres til nominelt beløp på opptakstidspunktet.

### **Fordringer**

Kundefordringer og andre fordringer er oppført i balansen til pålydende etter fradrag for avsetning til forventet tap. Avsetning til tap gjøres på grunnlag av en individuell vurdering av de enkelte fordringer.

### **Valuta**

Pengeposter i utenlandsk valuta er vurdert til kursen ved regnskapsårets slutt.

### **Kortsiktige plasseringer.**

Kortsiktige plasseringer (markedsbaserte aksjer, opsjoner og obligasjoner) vurderes til børskurs/virkelig verdi på balansedagen. Andre aksjer vurderes til laveste av anskaffelseskost og virkelig verdi. Mottatt utbytte og andre utdelinger fra selskapene samt rente på obligasjoner inntektsføres som driftsinntekt.

### **Varige driftsmidler**

Varige driftsmidler balanseføres og avskrives over driftsmidlets forventede levetid.

### **Leasing/leieavtaler**

Selskapet har kun operasjonelle leieavtaler hvor leiebeløpet fordeles lineært over forventet leietid.

### **Pensjoner**

Selskapet har innskuddsbasert pensjonsordning for sine ansatte. Innskuddene kostnadsføres etter hvert som disse påløper, og ordningen medfører ingen forpliktelse som balanseføres. Fremtidige pensjonsutbetalinger avhenger av antall år man har vært ansatt, lønn og avkastning på innbetalt beløp.

### **Skatter**

Skattekostnaden i resultatregnskapet omfatter både periodens betalbare skatt og endringer i utsatt skatt. Utsatt skatt er beregnet med 22 % på grunnlag av de midlertidige forskjeller som eksisterer mellom regnskapsmessige og skattemessige verdier. Skatteøkende og skattereduserende midlertidige forskjeller som reverseres eller kan reverseres i samme periode er utlignet. Netto utsatt skattefordel balanseføres i den grad det er sannsynlig at denne kan nyttegjøres.



**Noter til regnskapet 2020**

**Mertoun Capital AS**

**Note 1: Aksjekapital, aksjonærer mv.**

Aksjekapitalen består av:	Antall	Pålydende pr aksje	Balanseført
A-aksjer	1 000 000	1,00	1 000 000
B-aksjer	45 100 000	1,00	45 100 000
Sum	46 100 000		46 100 000

Oversikt over aksjonærene:	A-aksjer	B-aksjer	Eierandel	Stemmeandel
Leif Hübert AS	0	45 000 000	97,61 %	97,61 %
Marna Invest AS	950 000	100 000	2,28 %	2,28 %
Fredrik Zachariassen	50 000	0	0,11 %	0,11 %
Sum	1 000 000	45 100 000	100,00 %	100,00 %

Styremedlem og administrerende direktør Jostein Devold eier 2,28% av aksjene i selskapet gjennom Marna Invest AS. Styreleder Leif Hübert eier 97,61% av aksjene i selskapet gjennom Leif Hübert AS. Selskapet inngår i konsernregnskapet til Leif Hübert AS, som har forretningskontor i Søgne.

**Note 2: Egenkapital**

	Aksje- kapital	Overkurs	Annen innsk. egenkapital	Annen egenkapital	SUM
Egenkapital 01.01.	46 100 000	46 000 000	17 187 850	28 071 893	137 359 743
Årets resultat			-	57 252 681	57 252 681
Mottatt konsernbidrag nto			7 801 587	-	7 801 587
Avsatt til utbytte			-7 801 587	-49 451 094	-57 252 681
Egenkapital 31.12.	46 100 000	46 000 000	17 187 850	35 873 481	145 161 331

**Note 3: Varige driftsmidler**

	Påkost		Totalt
	leide lokaler	Inventar	
Kostpris 1.1.	216 265	200 141	416 406
Årets tilgang	0	0	0
Årets avgang	0	0	0
Kostpris 31.12.	216 265	200 141	416 406
Akk. avskrivninger 1.1	216 265	200 141	416 406
Årets avskrivninger (15-33%)	0	0	0
Avgang avskrivninger	0	0	0
Akk. avskrivninger 31.12.	216 265	200 141	416 406
Bokført verdi 31.12.	0	0	0
Skattem.verdi	0	17 192	17 192
Avskrivningsplan	Lineær	Lineær	
Økonomisk levetid	9 år	5 år	

**Note 4: Ansatte, godtgjørelser, lån til ansatte mv.**

Lønn og sosiale kostnader består av følgende poster :

	2020	2019
Lønninger og honorarer	2 052 688	2 076 867
Arbeidsgiveravgift	310 470	336 863
Pensjonskostnader	257 887	299 280
Andre lønnskostnader	9 533	6 367
Sum lønnskostander	2 630 578	2 719 377



## Noter til regnskapet 2020

## Mertoun Capital AS

Selskapet har i 2020 gjennomsnittlig sysselsatt to årsverk.  
Selskapet har inngått avtale i henhold til lov om obligatorisk tjenestepensjon.

### Ytelser til ledende personer

	Daglig leder	Styret
Lønn	1 115 257	0
Pensjonsutgifter	144 417	0
Andre ytelser	4 392	80 000
	<b>1 264 066</b>	<b>80 000</b>

### Kostnadsført godtgjørelse til revisor er fordelt på følgende:

Revisjon inklusive utarbeidelse av årsregnskap for 2020	62 500 inkl mva.
Annen bistand	0

### Note 5: Betalingsmidler

I posten inngår bundne bankinnskudd kr 210.376.

### Note 6: Pant og garantier, fordringer og gjeld

	2020	2019
Pantsikret gjeld	26 432 531	33 315 674
Innvilget kredittramme	28 000 000	41 900 000

### Bokført verdi av eiendeler stillet som sikkerhet for denne gjeld er:

Aksjer, opsjoner og obligasjoner	322 120 799	258 015 034
Sum bokført verdi av eiendeler stillet som sikkerhet:	<b>322 120 799</b>	<b>258 015 034</b>

Selskapet har ingen fordringer med forfall senere enn ett år. Selskapet har ikke langsiktig gjeld.

### Mellomværende med selskap i samme konsern

Annen kortsiktig gjeld	104 752 983	97 796 585
------------------------	-------------	------------

Beløpet er redusert med konsernbidrag fra konsernselskap for 2020 med kr 10.002.035.

### Note 7: Markedsbaserte finansielle omløpsmidler

	Bokf verdi	Ansk.kost
Børsnoterte aksjer	16 228 678	76 326 657
Andre markedsbaserte aksjer	305 892 121	86 760 728
Totalt	<b>322 120 799</b>	<b>163 087 385</b>

Børsnoterte finansielle omløpsmidler er bokført til markedsverdi pr 31.12.2020

### Note 8: Aksjer i andre selskaper

Aksjer i andre selskaper	Tot aksjekap.	Antall	Samlet pål.	Bokf.verdi
GOT Holding AS	38 510 040	615 046	18 451 380	25 885 345
Sum aksjer i andre selskap				<b>25 885 345</b>

Konsernet GOT Holding's årsresultat i 2020 var kr -17.212.551 og bokført egenkapital kr 9.313.302 pr 31.1



## Noter til regnskapet 2020

## Mertoun Capital AS

**Note 9: Skattekostnad**

<b>Betalbar skatt</b>	<b>2020</b>	<b>2019</b>
Resultat før skattekostnad	55 075 179	-27 613 493
Permanente forskjeller	1 149	1 315
Netto verdiendring urealiserte verdipapirer	-76 386 491	26 864 930
Netto regnskapsm. res realiserte verdipapirer	15 539 847	-1 003 838
Inntektsført aksjeutbytte	0	-68 852
Skattepliktig resultat verdipapirer	-4 127 421	1 053 513
Endring i midlertidige forskj. vedr.		
-anleggsmidler	-4 298	-5 372
-regnskapsmessig avsetning	-100 000	100 000
Årets skattegrunnlag	<u>-10 002 035</u>	<u>-671 797</u>
Beregnet betalbar skatt	22% <u>0</u>	22% <u>0</u>

**Utsatt skatt**

Midlertidige forskjeller:		
-anleggsmidler	-17 192	-21 490
-regnskapsmessig avsetning	0	-100 000
Sum midlertidige forskjeller	<u>-17 192</u>	<u>-121 490</u>
Fremførbart underskudd	<u>-10 002 035</u>	<u>-739 817</u>
Grunnlag for beregn. av utsatt skatt	<u>-10 019 227</u>	<u>-861 307</u>
Utsatt skatt/-skattefordel	22% <u>-2 204 230</u>	22% <u>-189 487</u>
Skatt av mottatt konsernbidrag - utlign underskudd	<u>2 200 448</u>	<u>162 760</u>
Balanseført utsatt skatt/-skattefordel	<u>-3 782</u>	<u>-26 728</u>

**Skattekostnad i regnskapet**

Betalbar skatt	0	0
(Økning)/reduksjon i utsatt skattefordel	<u>-2 177 502</u>	<u>-183 578</u>
Årets skattekostnad	<u>-2 177 502</u>	<u>-183 578</u>

**Balanseført skattegjeld**

Årets grunnlag betalbar skatt	0	0
Mottatt konsernbidrag brutto	10 002 035	739 817
Anvendelse av fremførbart underskudd	<u>-10 002 035</u>	<u>-739 817</u>
Grunnlag for årets betalbare skatt	<u>0</u>	<u>0</u>
Betalbar skatt vedrørende dette år	22 % <u>0</u>	22 % <u>0</u>
Betalbar skatt i balansen	<u>0</u>	<u>0</u>

**Note 10: Fortsatt drift og hendelser etter balansedagen.**

I tråd med reglene i NRS 3 om hendelser etter balansedagen, samt reglene i regnskapsloven om fortsatt drift, henviser selskapets styre og ledelse til det pågående Covid-19 utbruddet. Selskapet har ikke vært særlig påvirket av utbruddet til nå. Basert på situasjonen og den informasjonen som er tilgjengelig på det nåværende tidspunktet forventes det heller ikke at selskapet fremover vil påvirkes i vesentlig grad. På dette grunnlag mener styret det er forsvarlig å legge forutsetningen om fortsatt drift til grunn ved avleggelsen av årsregnskapet.



RSM Norge AS

Til generalforsamlingen i Mertoun Capital AS

Gravane 20, 4610 Kristiansand  
Org.nr: 982 316 588 MVA

T +47 38 07 07 00  
F +47 23 11 42 01

[www.rsmnorge.no](http://www.rsmnorge.no)

## Uavhengig revisors beretning

### Uttalelse om revisjonen av årsregnskapet

#### Konklusjon

Vi har revidert Mertoun Capital AS' årsregnskap som viser et overskudd på kr 57 252 681. Årsregnskapet består av balanse per 31. desember 2020, resultatregnskap for regnskapsåret avsluttet per denne datoen og noter til årsregnskapet, herunder et sammendrag av viktige regnskapsprinsipper.

Etter vår mening er det medfølgende årsregnskapet avgitt i samsvar med lov og forskrifter og gir et rettviseende bilde av selskapets finansielle stilling per 31. desember 2020, og av dets resultater for regnskapsåret avsluttet per denne datoen i samsvar med regnskapslovens regler og god regnskapsskikk i Norge.

#### Grunnlag for konklusjonen

Vi har gjennomført revisjonen i samsvar med lov, forskrift og god revisjonsskikk i Norge, herunder de internasjonale revisjonsstandardene International Standards on Auditing (ISA-ene). Våre oppgaver og plikter i henhold til disse standardene er beskrevet i Revisors oppgaver og plikter ved revisjon av årsregnskapet. Vi er uavhengige av selskapet slik det kreves i lov og forskrift, og har overholdt våre øvrige etiske forpliktelser i samsvar med disse kravene. Etter vår oppfatning er innhentet revisjonsbevis tilstrekkelig og hensiktsmessig som grunnlag for vår konklusjon.

#### Styrets og daglig leders ansvar for årsregnskapet

Styret og daglig leder (ledelsen) er ansvarlig for å utarbeide årsregnskapet i samsvar med lov og forskrifter, herunder for at det gir et rettviseende bilde i samsvar med regnskapslovens regler og god regnskapsskikk i Norge. Ledelsen er også ansvarlig for slik internkontroll som den finner nødvendig for å kunne utarbeide et årsregnskap som ikke inneholder vesentlig feilinformasjon, verken som følge av misligheter eller utilsiktede feil.

Ved utarbeidelsen av årsregnskapet må ledelsen ta standpunkt til selskapets evne til fortsatt drift og opplyse om forhold av betydning for fortsatt drift. Forutsetningen om fortsatt drift skal legges til grunn for årsregnskapet så lenge det ikke er sannsynlig at virksomheten vil bli avvirket.

#### Revisors oppgaver og plikter ved revisjonen av årsregnskapet

Vårt mål med revisjonen er å oppnå betryggende sikkerhet for at årsregnskapet som helhet ikke inneholder vesentlig feilinformasjon, verken som følge av misligheter eller utilsiktede feil, og å avgi en revisjonsberetning som inneholder vår konklusjon. Betryggende sikkerhet er en høy grad av sikkerhet, men ingen garanti for at en revisjon utført i samsvar med lov, forskrift og god revisjonsskikk i Norge, herunder ISA-ene, alltid vil avdekke vesentlig feilinformasjon som eksisterer. Feilinformasjon kan oppstå som følge av misligheter eller utilsiktede feil. Feilinformasjon blir vurdert som vesentlig dersom den enkeltvis eller samlet med rimelighet kan forventes å påvirke økonomiske beslutninger som brukerne foretar basert på årsregnskapet.

For videre beskrivelse av revisors oppgaver og plikter vises det til:  
<https://revisorforeningen.no/revisjonsberetninger>

**THE POWER OF BEING UNDERSTOOD**  
AUDIT | TAX | CONSULTING

RSM Norge AS is a member of the RSM network and trades as RSM. RSM is the trading name used by the members of the RSM network. Each member of the RSM network is an independent accounting and consulting firm which practices in its own right. The RSM network is not itself a separate legal entity in any jurisdiction.

RSM Norge AS er medlem av / is a member of Den norske Revisorforening.



Revisors beretning 2020 for Mertoun Capital AS



**Uttalelse om andre lovmessige krav**

*Konklusjon om registrering og dokumentasjon*

Basert på vår revisjon av årsregnskapet som beskrevet ovenfor, og kontrollhandlinger vi har funnet nødvendig i henhold til internasjonal standard for attestasjonsoppdrag (ISAE) 3000 «Attestasjonsoppdrag som ikke er revisjon eller forenklet revisorkontroll av historisk finansiell informasjon», mener vi at ledelsen har oppfylt sin plikt til å sørge for ordentlig og oversiktlig registrering og dokumentasjon av selskapets regnskapsopplysninger i samsvar med lov og god bokførings-skikk i Norge.

Kristiansand, 22. juni 2021  
RSM Norge AS

Christian Frustøl  
Statsautorisert revisor