



ÅRSREGNSKAPET FOR REGNSKAPSÅRET 2022 - GENERELL INFORMASJON

Enheten

Organisasjonsnummer: 984 054 408
Organisasjonsform: Interkommunalt selskap
Foretaksnavn: DRAMMENSREGIONENS BRANNVESEN IKS
Forretningsadresse: Langes gate 11
3044 DRAMMEN

Regnskapsår

Årsregnskapets periode: 01.01.2022 - 31.12.2022

Konsern

Morselskap i konsern: Nei

Regnskapsregler

Regler for små foretak benyttet: Nei
Benyttet ved utarbeidelsen av årsregnskapet til selskapet: Regnskapslovens alminnelige regler

Årsregnskapet fastsatt av kompetent organ

Bekreftet av representant for selskapet: Anders Andersen
Dato for fastsettelse av årsregnskapet: 24.04.2023

Grunnlag for avgivelse

År 2022: Årsregnskapet er elektronisk innlevert
År 2021: Tall er hentet fra elektronisk innlevert årsregnskap fra 2022

Det er ikke krav til at årsregnskapet m.v. som sendes til Regnskapsregisteret er undertegnet. Kontrollen på at dette er utført ligger hos revisor/enhetens øverste organ. Sikkerheten ivaretas ved at innsender har rolle/rettighet for innsending av årsregnskapet via Altinn, og ved at det bekreftes at årsregnskapet er fastsatt av kompetent organ.

Brønnøysundregistrene, 31.07.2024



Resultatregnskap

Beløp i: NOK	Note	2022	2021
RESULTATREGNSKAP			
Inntekter			
Driftstilskudd	1	120 820 062	118 465 563
Ekstra tilskudd Mjøndalen br.st	1	3 068 579	2 979 204
Driftstilskudd vedr. SØ 110 IKS		8 829 954	8 554 092
Annen inntekt	1	33 296 571	31 294 655
Sum inntekter		166 015 166	161 293 514
Kostnader			
Lønn og andre sos. kostnader	2	120 309 541	115 211 936
Ord. avskrivninger	4	4 271 458	4 359 660
Endring i pensjonsforpliktelse gjennom året	2	-4 693 190	-4 907 807
Andre driftskostnader	3	31 927 207	29 281 390
Overført ekstra tilsk. Mjøndalen br.st	1	3 068 576	2 979 199
Overført feierseksjonen	5	-1 501 276	31 367
Overført driftstilskudd SØ 110 IKS		8 829 960	8 554 080
Sum kostnader		162 212 276	155 509 825
Driftsresultat		3 802 890	5 783 689
Finansinntekter og finanskostnader			
Annen renteinntekt		1 153 457	351 816
Sum finansinntekter		1 153 457	351 816
Annen rentekostnad	13	0	15 092
Sum finanskostnader		0	15 092
Netto finans		1 153 457	336 724
Ordinært resultat før skattekostnad		4 956 347	6 120 413
Ordinært resultat etter skattekostnad		4 956 347	6 120 413
Årsresultat		4 956 347	6 120 413



Balanse

Beløp i: NOK	Note	2022	2021
BALANSE - EIENDELER			
Anleggsmidler			
Immaterielle eiendeler			
Varige driftsmidler			
Biler, båt og teknisk utstyr	4	33 329 781	28 119 131
Sum varige driftsmidler		33 329 781	28 119 131
Finansielle anleggsmidler			
Innskutt selsk.kap. i SØ 110 IKS	4	882 369	882 369
Sum finansielle anleggsmidler		882 369	882 369
Sum anleggsmidler		34 212 150	29 001 500
Omløpsmidler			
Varer			
Fordringer			
Kundefordringer	7	2 894 473	11 875 786
Andre fordringer	8	2 845 272	3 027 737
Sum fordringer		5 739 745	14 903 523
Bankinnskudd, kontanter og lignende			
Bankinnskudd og kontanter	11	55 185 114	54 288 979
Sum bankinnskudd, kontanter og lignende		55 185 114	54 288 979
Sum omløpsmidler		60 924 859	69 192 502
SUM EIENDELER		95 137 009	98 194 002
BALANSE - EGENKAPITAL OG GJELD			
Egenkapital			
Innskutt egenkapital			
Innskutt egenkap. / selskapskap	9	21 505 521	21 505 521



Balanse

Beløp i: NOK	Note	2022	2021
Netto pensjonsforpliktelse	6, 9	-32 739 161	-32 739 161
Sum innskutt egenkapital		-11 233 640	-11 233 640
Opptjent egenkapital			
Opptjent egenkapital	6, 9	90 401 089	85 444 741
Sum opptjent egenkapital		90 401 089	85 444 741
Sum egenkapital		79 167 449	74 211 101
Gjeld			
Langsiktig gjeld			
Pensjonsforpliktelser	10	-11 492 396	-6 799 206
Sum avsetninger for forpliktelser		-11 492 396	-6 799 206
Annen langsiktig gjeld			
Sum langsiktig gjeld		-11 492 396	-6 799 206
Kortsiktig gjeld			
Leverandørgjeld		3 916 741	4 106 479
Offentlige avgifter	11	6 511 385	8 052 228
Skyldig mva		2 437 098	2 503 050
Feierseksjonen	5	1 433 263	2 934 540
Annen kortsiktig gjeld	12	13 163 468	13 185 810
Sum kortsiktig gjeld		27 461 955	30 782 107
Sum gjeld		15 969 559	23 982 901
SUM EGENKAPITAL OG GJELD		95 137 008	98 194 002



**DRAMMENSREGIONENS
BRANNVESEN
IKS**



**ÅRSBERETNING
OG ÅRSREGNSKAP
FOR 2022**

DRAMMEN, 13. februar 2023



DRAMMENSREGIONENS BRANNVESEN IKS

Årsberetning 2022

Virksomhetens art

Drammensregionens brannvesen IKS (DRBV) ble etablert 1.1.2002. Selskapet er et eget rettssubjekt og eies av kommunene Drammen (65 %), Krødsherad (2,3 %), Lier (17 %), Sigdal (3,2 %) og Øvre Eiker (12,5 %).

Formålet er å ivareta sikkerhet og trygghet for eierkommunene innen brann og redning. Selskapet rapporterer etter regnskapslovens bestemmelser.

Virksomheten er lokalisert i Drammen, Krødsherad, Lier, Sigdal og Øvre Eiker. Hovedkontoret er plassert i Drammen.

Fortsatt drift / risiko

Årsregnskapet er avlagt under forutsetning om fortsatt drift. Selskapets økonomiske og finansielle stilling er avhengig av tilskudd fra eierkommunene. Regnskapet, balansen og kontantstrømoppstillingen gir en rettvise oversikt over foretakets stilling og resultat. Det foreligger ingen finansiell risiko, markedsrisiko, kredittrisiko eller likviditetsrisiko utover de ansattes pensjonsforpliktelser.

Gaver fra Gjensidigestiftelsen

Gjensidigestiftelsen ville med sitt 200-årsjubileum markere «Det store brannløftet», der 350 millioner kroner ble delt ut i form av 37 kjøretøyer. Totalt har DRBV mottatt kr. 3,7 mill. og en mannskapsvogn i perioden 2016 til 2018. Gjensidigestiftelsen har satt strenge vilkår for mottak av gavemidlene. Vi har ikke mottatt nye midler i 2022. Dersom ikke hele det utbetalte gavebeløpet benyttes til tiltak som det er søkt midler til, skal overskytende midler betales tilbake. Ubrukte gavemidler er derfor satt av i balansen pr. 31.12.22 med kr. 32 281,05.

DRBVs visjon:

DRBV skal være det mest profesjonelle brannvesenet i Norge.

DRBVs slagord:

Trygghet og sikkerhet for deg!

DRBVs oppgaver og ansvarsområder.

Følgende tabell gir oversikt over kjernevirksomheten til DRBV, samt de data som i stor grad styrer ressursbehovet i virksomheten. Se eget vedlegg for beredskapsavdelingen.

Oppgaveområde	Type	Enhet	Utført		Planlagt	Utført pr.
			2020	2021	2022	31.12.
Forebyggende avdeling						
Tilsynsseksjonen						
- Tilsyn § 13	L	antall	272	253	290	279
- Bistand til kommuner	L	saker	69	58	50	104
- Forebyggende saksbehandling	L	søknader	120	139	250	213
- Bekyringsmeldinger			86	102	90	78
- Trygg hjemme besøk			135	33	180	519
- Informasjon/opplæring/øvelser			57	34	50	131
- undervisning			2	5	10	24
Feierseksjonen						
- feiing skorsteiner	L	løp	16220	12976	15000	14638
- feiing røykkanaler i meter	L	røykrør	140	140		140
- behandling av avg og faktura	L	antall	31900	30800	31500	30100
- tilsyn med fyringsanlegg	L	antall	11836	12017	10500	5563
- saksbeh varmeanlegg	F/L	saker	0		0	0
Administrasjonsavdelingen						
- inngående post reg. Sak og arkiv			2595	2748	3000	1823
- utgående post reg. Sak og arkiv			21386	18969	20000	15943
- inngående faktura			2012	2096	1900	2366
- utgående faktura			240	272	250	371

¹ Det er skilt mellom lovpålagte oppgaver (L) og frivillige oppgaver (F)



Kvalitetsindikatorer pr. 31.12.22

	Ikke prioritert
	Akseptabelt
	Prioritert

Kvalitetsindikatorer	2022	Akseptabelt resultat	Ikke akseptabelt resultat	Faktisk resultat
% andel røykdykkere, heltid	92 %		< 66 %	92 %
% andel redningsdykkere, heltid	34 %		< 27 %	34 %
% andel kjemikaliedykkere, heltid	92 %		< 66 %	92 %
% andel båtførere	92 %		< 44 %	92 %
% andel klasse CE, heltid	92 %		< 27 %	92 %
% andel sertifisert på lift, heltid	92 %		< 20 %	92 %
% andel grunnkurs, deltid			< 50 %	%
Sylling				80 %
Svelvik				90 %
Øvre Eiker				77 %
Eggedal				86 %
Prestfoss				82 %
Krødsherad				90 %
% andel utrykningslederkurs, deltid			< 100 %	%
Sylling				50 %
Svelvik				50 %
Øvre Eiker				50 %
Eggedal				100 %
Prestfoss				100 %
Krødsherad				100 %
% andel klasse C , deltid uten vaktlag			< 50 %	%
Sylling				66 %
Eggedal				62 %
Prestfoss				64 %
Krødsherad				65 %
% andel klasse C, deltid med vaktlag			< 60 %	%
Øvre Eiker				81 %
Svelvik				61 %
% andel kode 160, deltid uten vaktlag			< 50 %	%
Sylling				66 %
Eggedal				62 %
Prestfoss				50 %
Krødsherad				53 %
% andel kode 160, deltid med vaktlag			< 60 %	%
Øvre Eiker				76 %
Svelvik				47 %
% andel utdannet tilsynsutøver	92 %		< 80 %	92 %
% andel ingeniører	21 %		< 8 %	21 %
% andel feiersvenner (feiere)	65 %		< 65 %	65 %
% andel feiermestere	15 %		< 5 %	15 %
Lånegrad i % av NOK 25 mill.	> 100 %		> 100 %	> 100 %
Likviditetsgrad 1	< 1,6		< 1,6	< 1,6
Totalt sykefravær DRBV	> 10 %		> 10 %	> 10 %

*KI beregnes etter brannordning og ikke etter faktisk bemanning.

HMS-Arbeid

Følgende er gjennomført i 2022:

- 6 AMU-møter
- Sykefraværsoppfølging - enkeltsaker
- Videreføring av nye rutiner i forbindelse med ny personvernforordning GDPR og IKT sikkerhet
- Miljøundersøkelse beredskap deltid



- Prosjekt i feierseksjonen: «Fokus på eksponering for ultrafine partikler hos medarbeidere. I samarbeid med UNN».
- Fokus på psykisk helse
- Innkjøp av nytt sambandsstyr (fase 2)
- Kurs og opplæring for alle kollegastøttene

Personale og arbeidsmiljø

DRBV har 205 medarbeidere: 112 heltidsansatte og 92 deltidsansatte. I tillegg til dette er det 3 personer som jobber på timer på pensjonistvilkår. DRBV har også 22 medarbeidere i skogbranntroppen som er tilgjengelige ved innkalling. Feierseksjonen har i 2022 hatt 4 lærlinger som inngår blant de ansatte. DRBV har jobbet mye med tilbakeføring etter hjemmekontor for dagtidsansatte. I 2022 har det vært søkelys på psykisk helse i beredskap heltid og deltid i regi av bedriftshelsetjenesten. Det har også vært rekruttering i kollegastøtteordningen. Det har vært gjennomført verneverder på heltidsstasjonene og hovedverneombudet har hatt en samling med alle verneombudene på deltidsstasjonene. Verneverder på deltidsstasjonene er planlagt første halvår 2023.

Sykefraværet

RTV-rapport /NAV viser per 31.12.2022 fravær på 3,97 % mot 3,14 % i 2021. Målet om ikke å overstige 5 % sykefravær har vi lyktes med i 2022. Sykefraværet skyldes i hovedsak langtidssykemeldte medarbeidere. Det er imidlertid god dialog med hver enkelt av de sykemeldte og vi tilrettelegger for alternative arbeidsoppgaver for medarbeidere med redusert arbeidsevne.

Mangfold

Av 73 ansatte i beredskap heltid har vi en kvinnelig brannkonstabel i DRBV. Blant 92 deltidsmannskaper har vi ni kvinnelige brannkonstabler, noe som er en økning på 28,5 % i forhold til 2021. I Feierseksjon har vi tre kvinner av totalt 18 ansatte. I tilsynsseksjonen er 6 av 14 ansatte kvinner. I administrasjonsavdelingen er det 5 kvinner av 6 ansatte.

DRBV har et likestillings- og diskrimineringsutvalg (LDU) som har hatt 1 møte i 2022. Utvalget har utarbeidet en mangfoldpolicy. Det er i DRBV nulltoleranse for diskriminering når det gjelder etnisitet, religion, livssyn, funksjonsnedsettelse, seksuell orientering, kjønnsidentitet og kjønnsuttrykk.

DRBV vil i tiden fremover ha fokus på likestilling og at medarbeidere skal gjenspeile samfunnet for øvrig. Det planlegges ytterligere aktiviteter for å øke andel kvinner og ikke etnisk norske i vår organisasjon

Aktiviteter i DRBVs styrende organer

Utvalg	Antall møter	Antall saker
Representantskapet	2	22
Styret i DRBV	6	57
Kontaktutvalget	2	i/a
Arbeidsmiljøutvalget	6	53
Klagenemnden	0	0
Likestillings- og diskrimineringsutvalget	1	3

Ytre miljø

DRBV forurenser ikke direkte det ytre miljø med sin virksomhet.

- Installert LED belysning brannstasjonen i Drammen
- Statsforvalter har hatt tilsyn med øvingsanlegget på Lindum. Resultatet er rapportert til styret. DRBV og Lindum AS tilpasser seg avvik og anmerkninger gitt av Statsforvalter.

Redegjørelse for aktsomhetsvurdering etter åpenhetsloven

DRBV er omfattet av åpenhetsloven og vil i den forbindelse utarbeide en aktsomhetsvurdering som publiseres på DRBVs hjemmesider. DRBV er omfattet av Lov om offentlige anskaffelser og er tilknyttet mange av eierkommunenes rammeavtaler.

Ansvarsforsikring


DRBV har næringslivsforsikring i Gjensidige som inneholder ansvarsforsikring, ansvar Offentlig virksomhet og kriminalitet. Det er ikke tegnet egen ansvarsforsikring for styrets medlemmer og daglig leders mulige erstatningsansvar overfor foretaket og tredjepersoner.

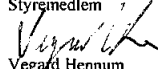
Resultat 2022

Regnskapet for 2022 viser overskudd på kr 4 956 347,-. Overskuddet skyldes i hovedsak at DRBV har benyttet kr. 6 967 268,- av premiefondet til å dekke pensjonskostnader i tillegg til en inntektsføring på kr. 4 693 190,- knyttet til endring i netto pensjonsforpliktelser. Styret foreslår at resultatet blir bokført mot opptjent egenkapital.


Drammen, 13. februar 2023

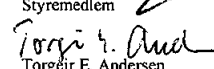

Torstein Fjeldstad
Styrets leder


Christian Vegard Dahl
Styremedlem


Vegard Hennum
Styremedlem


Gina R. Røvik
Nestleder


Tom Vidar Barres
Styremedlem


Torgéir E. Andersen
Dagl. leder / brannsjef


Unn Hofstad
Styremedlem


Tom Rune Bottolfs
Styremedlem



DRAMMENS REGIONENS BRANNVESEN IKS RESULTATREGNSKAP PR. 31.12.

	Noter	2022	Bud 2022	R.Bud 2022	2021
DRIFTSINNEKTER OG DRIFTSKOSTNADER					
Driftsinntekter					
Driftstilskudd (inklusive husleie)	1	120 820 062	120 820 061	120 820 061	118 465 563
Ekstra tilskudd Mjøndalen br.stasjon	1	3 068 579	3 068 576	3 068 576	2 979 204
Driftstilskudd vedr. SØ 110 IKS		8 829 954	8 829 964	8 829 964	8 554 092
Annen inntekt	1	33 296 571	34 441 000	32 091 000	31 294 655
Sum driftsinntekter		166 015 166	167 159 601	164 809 601	161 293 514
Driftskostnader					
Lønn og andre sos. kostn.	2	120 309 541	122 879 823	120 791 970	115 211 936
Endring i pensjonsforpliktelser gj. året (inntekt)	2	- 4 693 190	-	-	4 907 807
Andre driftskostnader	3	31 927 207	29 171 500	29 221 500	29 281 390
Avskrivninger	4	4 271 458	4 030 000	4 030 000	4 359 660
Overført ekstra tilsk. Mjøndalen br.stasjon	1	3 068 576	3 068 576	3 068 576	2 979 199
Overført driftstilskudd til SØ 110 IKS		8 829 960	8 829 964	8 829 964	8 554 080
Overføring til/ bruk av (-) selvkostfond	5	- 1 501 276	- 549 900	- 852 409	31 367
Sum driftskostnader		162 212 276	167 429 963	165 089 601	155 509 825
DRIFTSRESULTAT		3 802 890 -	270 362 -	280 000	5 783 689
FINANSINNEKTER OG FINANSKOSTNADER					
Renteinntekter		1 153 457	270 362	280 000	351 816
Rentekostnader/omkostninger	13				15 092
Netto finansposter		1 153 457	270 362	280 000	336 724
ÅRSRESULTAT (overskudd)	6	4 956 347	0	0	6 120 413
OVERFØRINGER:					
Til annen egenkapital	6	4 956 347	0	0	6 120 413




DRAMMENSREGIONENS BRANNVESEN IKS BALANSE PR.31.12.


EIENDELER	Note	2 022	2021
Anleggsmidler			
Varige driftsmidler			
Biler, båt og teknisk utstyr	4	33 329 781	28 119 131
Sum varige driftsmidler		33 329 781	28 119 131
Netto pensjonsforpliktelse	**	10	11 492 396
Sum langsiktige fordringer		11 492 396	6 799 206
Innskutt selskapskapital i SØ 110 IKS	4	882 369	882 369
Sum finansielle anleggsmidler		882 369	882 369
Sum anleggsmidler		45 704 546	35 800 706
Omløpsmidler			
Kundefordringer	7	2 894 473	11 875 786
Andre fordringer	8	2 845 272	3 027 737
Bankinnskudd, kontanter	11,15	55 185 114	54 288 979
Sum omløpsmidler		60 924 858	69 192 502
SUM EIENDELER		106 629 404	104 993 208
EGENKAPITAL OG GJELD			
Egenkapital			
Innskutt egenkapital	9	21 505 521	21 505 521
Opptjent egenkapital	6,9	90 401 089	85 444 741
Netto pensjonsforpliktelser	**	10	-32 739 161
Sum egenkapital		79 167 449	74 211 101
Gjeld			
Netto pensjonsforpliktelser	10	0	0
Lån i kredittinstitusjon	13	0	0
Sum langsiktig gjeld		0	0
Kortsiktig gjeld			
Leverandørgjeld		3 916 741	4 106 479
Offentlige avgifter	11	6 511 385	8 052 228
Skyldig merverdiavgift		2 437 098	2 503 050
Feierseksjonen	5	1 433 263	2 934 540
Annen kortsiktig gjeld	12	13 163 468	13 185 810
Sum kortsiktig gjeld		27 461 955	30 782 107
SUM EGENKAPITAL OG GJELD		106 629 404	104 993 208


** Netto pensjonsforpliktelser under egenkapital er beløpet fra aktivering i 2008. Beløpet under gjeld/anleggsmidler er det som årlig skal justeres iht. aktuarberegning.

Drammen, 13. februar 2023



Morten Fjeldstad
Styrets leder



Gina Rolfsen Røvik
Nestleder

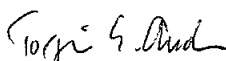

Unn Hofstad
Styremedlem


Christian Vegard Dani
Styremedlem


Tom Vidar Børresen
Styremedlem


Tom Rune Bottolfs
Styremedlem


Vegård Hennum
Styremedlem


Torgeir E. Andersen
Dag.leder / brannsjef



DRAMMENSREGIONENS BRANNVESEN IKS KONTANTSTRØMANALYSE

Likvider tilført/brukt på virksomheten	2022	2021
Tilført fra årets virksomhet 1)	4 534 615	5 617 266
+ nedgang (økning) kundefordringer	8 981 313	-8 101 042
+ nedgang (økning) andre fordringer	182 464	6 574 484
- nedgang leverandørgjeld	189 738	-1 302 732
- nedgang (økning) annen korts. gjeld	3 130 414	-2 761 896
A. Netto likviditetsendring fra virksomheten	10 378 240	8 155 336
Likvider tilført/brukt på investeringer		
- Avdrag lån i Kommunalbanken AS	0	2 550 000
- Biler og teknisk utstyr (tilgang)	9 482 108	4 915 051
B. Netto likviditetsendringer fra investeringer	-9 482 108	-7 465 051
A-B Netto endring i likvider gjennom året	896 132	690 285
+ Likviditetsbeholdning 1.1.	54 288 977	53 598 692
= Likviditetsbeholdning 31.12. (note 11)	55 185 109	54 288 977
i) Dette tallet fremkommer slik:	4 534 615	5 617 266
Årets overskudd	4 956 347	6 120 413
Justering latente pensj.forpl.	- 4 693 190	-4 907 807
Ordinære avskrivninger	4 271 458	4 359 660
Bokført verdi solgte dr.m.	0	45 000



DRAMMENSREGIONENS BRANNVESEN IKS

NOTER TIL REGNSKAPET 2022

Generelt

Regnskapet for Drammensregionens brannvesen IKS er utarbeidet i henhold til regnskapslovens bestemmelser og god regnskapsskikk. Regnskapet er avlagt under forutsetning om fortsatt drift.

Klassifisering og vurdering av balanseposter

Anleggsmidler er eiendeler ment til varig eie og bruk i virksomheten. Anleggsmidler vurderes til anskaffelseskost, men nedskrives til virkelig verdi dersom verdifallet ikke forventes å være forbigående. Omløpsmidler og kortsiktig gjeld omfatter poster som forfaller til betaling innen ett år samt poster som knytter seg til varekretsløpet. Øvrige poster er klassifisert som anleggsmidler. Omløpsmidler vurderes til laveste av anskaffelseskost og virkelig verdi.

Pensjon

DRBV har ytelsesbasert pensjonsordning for alle sine ansatte. I en pensjonsordning med ytelsesbasert alderspensjon skal det betales en årlig premie til pensjonsordningen som er tilstrekkelig til å sikre den rett til pensjon som medlemmene opptjener i løpet av året. Årets premie blir beregnet etter de retningslinjer (beregningsgrunnlag) som pensjonskassen har meddelt Finanstilsynet.

DRBV benytter korridorometoden som er et prinsipp i samsvar med valg i NRS 6. Dette betyr at resultateffekt av estimatavvik ved beregning av pensjonsforpliktelsen fordeles over gjenværende opptjeningstid.

Netto pensjonsforpliktelse er differansen mellom nåverdien av de fremtidige pensjonsytelsene som regnskapsmessig anses opptjent på balansedagen (brutto pensjonsforpliktelse) og verdien av pensjonsmidlene (virkelig verdi). Arbeidsgiveravgift er inkludert i tallene og beregnes av faktisk netto under-/over finansiering.

Fordringer

Kundefordringer og andre fordringer er oppført i balansen til pålydende redusert med forventet tap på fordringer.

Anleggsmidler

Anleggsmidler omfatter eiendeler bestemt til varig eie og bruk. Anleggsmidler vurderes til anskaffelseskost. Varige driftsmidler balanseføres og avskrives over driftsmidlets økonomiske levetid. Varige driftsmidler nedskrives til virkelig verdi ved verdifall som forventes å ikke være forbigående. Nedskrivningen reverseres når grunnlaget for nedskrivningen ikke lenger er til stede.

Vedlikehold av driftsmidler kostnadsføres løpende, mens påkostninger eller forbedringer tillegges driftsmidlets kostpris og avskrives over resterende økonomiske levetid. Aktiverte investeringer blir bokført til anskaffelseskost.

Note 1

Driftstilskudd 2021

	2022	2021
Drammen kommune	77 653 175	76 307 976
Krødsherad kommune	2 605 974	2 556 556
Lier kommune	21 304 666	20 808 780
Sigdal kommune	3 548 451	3 492 756
Øvre Eiker kommune	15 707 796	15 299 496
Sum	120 820 062	118 465 564

Tilskuddet regnskapsføres brutto og er inklusiv husleietilskudd. Husleie for samtlige brannstasjoner var nytt fra 2018.

Ekstra tilskudd for plassering av Mjøndalen brannstasjon innbetales av Drammen med kr. 3 068 579,-, innbetales og overføres fra DRBV til DRBV's øvrige eierkommuner. Ekstrakostnad for stasjonen i Mjøndalen skyldes at man ikke ønsket en brannstasjon på Eikerdelet.

Annen inntekt kr. 33,3 mill. består i hovedsak av:

Gebyrer og annen inntekt feierseksjonen kr. 17,1 mill., alarminntekter kr. 7,4 mill., kursinntekter kr. 3,6 mill., unødige alarmer kr. 0,7 mill., interne overføringer 1,1 mill., ref. materialforvalter Sivilforsvaret kr. 0,7 mill., salg driftsmidler kr. 0,6 mill.

Annen inntekt i 2022 er ca 2 mill høyere enn i 2021 og ca. 1,2 mill enn regulert budsjett.

Note 2

Lønn og andre sos. kostnader

	2022	2021	2020
Lønn	94 263 737	89 043 815	85 574 627
Arbeidsgiveravgift	13 904 658	13 183 354	11 836 148
Sykepengar	- 4 642 470	- 3 614 085	- 3 130 306
Pensjonskostnader	16 783 616	16 598 852	11 943 031
Totale lønn og andre sos. kostnader	120 309 541	115 211 936	106 223 500

Økningen i 2022 i forhold til 2021 i totale lønn og andre sosiale utgifter med ca kr. 5,1 mill. Det har vært en økning i fast lønn og faste tillegg på ca. 3 mill i forhold til 2021. Dette er knyttet til lønnsoppgjør og ansettelser. Videre er det en økning i overtid og timelønn på ca 1,9 mill. På dette beløpet påløper det også feriepengar og arbeidsgiveravgift. DRBV har også hatt økning i refusjoner fra NAV på ca. kr 1 mill i forhold til 2021.



I forhold til revidert budsjett 2022 er det et mindreforbruk (besparelse) på nesten kr. 0,5 mill. Dette mindreforbruket skyldes i hovedsak at feierseksjonen har hatt en besparelse på i overkant av kr. 0,5 mill., noe som tilsier at den skattefinansierte delen av DRBV har hatt et lite merforbruk.

- Besparelse i fast lønn inkl tillegg knyttet til vakanser heltid/deltid kr. 1,6 mill
- Merforbruk på timelønn, annen ekstrahjelp og overtid kr. 4,1 mill
- Besparelse på kurs, etterutdanning og seminarer med ca kr. 0,3 mill
- Merforbruk på kostnadsført pensjon ca. kr. 1,2 mill (i tillegg kommer bruk av premiefond ca kr. 7 mill)
- Merinntekt på refusjoner NAV og fylkeskommunen ca kr. 3,5 mill

Pensjonsmidler og pensjonsforpliktelser er fra 1.1.08 balanseført (jfr. notene 9 og 10).

Ytelser og godtgjørelser til daglig leder

Lønn og feriepenger	kr 1 222 332,-
Vaktgodtgjørelse, helligdagstillegg og klesgodtgjørelse	kr 176 250,-
Pensjon	kr 141 207,-
Elektronisk kommunikasjon	kr 4 392,-
Andel forsikringer	kr 689,-

Det finnes ikke tegningsretter, opsjoner og tilsvarende rettigheter for ansatte og tillitsvalgte.

Ytelser og godtgjørelser til styret

Styre honorar	431 500,-
---------------	-----------

I tillegg beregnes arbeidsgiveravgift.

Andre opplysninger

Antall heltidsansatte pr. 31.12.22	112
Antall deltidsansatte pr. 31.12.22	92
Herav i lærling i feierseksjonen	4 lærlinger

Revisors revisjonshonorar (mottatt i 2022) kr. 111 100,- (eks. mva.),
Fordelt på regnskapsrevisjon kr. 60 600,-, attestasjoner kr. 45 450,- og veiledning kr. 5 050,-.

Pensjonskostnader

Endringen i netto pensjonsforpliktelser fremkommer som en nedgang i 2022 med kr. 4 693 190,- inkludert arbeidsgiveravgift i henhold til aktuarberegningen.

I tråd med regnskapsreglene for store foretak, regnskapsføres nedgangen som inntekt i selskapets regnskap for 2022.

Pensjonskostnader er bokført løpende over driften som tilskudd til Drammen kommunale pensjonskasse (DKP) hvor samtlige ansatte er pensjonsforsikret. Totalt inkl. pensjonister og fratrukte er 473 personer tilknyttet DKP pr. 31.12.22. Arbeidsgivers premie innbetalt i 2022 er kr. 16 783 616,- (inkl. reguleringspremie 2022 med kr. 7 250 000,-, ekskl. arbeidsgiveravgift). I tillegg betaler de ansatte inn 2 % av bruttolønnen. DRBV har i 2022 benyttet kr. 6 967 268,- fra premiefondet til å dekke innbetaling av reguleringspremie og avregning pensjonspremie i desember.

Arbeidsgiveravgift blir beregnet månedlig av lønnskontoen i Drammen kommune og avregning mot innbetalt premie tilleggs innberettes. Pensjonspremiefondet i DKP var pr.31.12.21 på kr. 37 451 709,-. I forbindelse med avregning pensjon fikk vi opplyst at premiefondet per 19.12.22 var på kr. 31 532 865,-. Denne saldoen er før bruk av kr. 0,5 mill for å dekke avregningen og før premiefondet sitt finansielle resultat er gjort opp.

Endringer i beregningsforutsetninger

Årets endringer i totale pensjonsforpliktelser, skyldes hovedsakelig endringene i de økonomiske forutsetningene (jfr. note 10).

Note 3

Andre driftskostnader

	2022	2021	2020
Kostnader lokaler inkl. energi og brensel	15 170 526	13 904 573	13 225 994
Utstyr og driftsmaterialer (ikke aktiveres)	3 616 091	4 098 253	2 931 659
Reparasjon, vedlikehold og service	4 090 195	3 494 876	3 743 375
Eksterne tjenester (revisor, kontortjeneste m.m.)	766 599	1 147 914	1 049 533
Kontorkostnad, trykksak o.l.	825 874	908 460	926 078
Telefon, datalisenser, porto o.l.	3 352 074	2 406 668	2 213 124
Kostnad transportmidler og forsikring	2 281 994	1 756 323	1 380 523
Øvrige driftskostnader	1 823 853	1 564 322	1 633 076
Totalt	31 927 206	29 281 390	27 103 362

Andre driftskostnader i 2022 ligger ca 2,65 mill høyere enn i 2021.

Kostnader til lokaler inkl. energi og brensel har økt med ca kr. 1,25 mill fra 2021 til 2020. Av dette utgjør økning husleie ca kr. 0,7 mill og andre kostnader vedrørende lokaler med kr. 0,1 mill. Energikostnader for 2022 har økt med ca kr. 0,45 mill i forhold til 2021.

Kostnader knyttet til utstyr og driftsmaterialer som ikke aktiveres har gått ned med ca. 0,5 mill. Den største reduksjonen er innenfor arbeidsklær, verneutstyr og brannmaterieell hvor reduksjonen har vært på ca. kr. 0,7 mill i forhold til 2021. Forbruket har vært tilnærmet likt med budsjett for 2022. Det har også vært en nedgang i forhold til 2021 på IKT-utstyr, verktøy, inventar og teknisk- og elektrisk utstyr med ca kr. 0,25 mill i forhold til 2021. Utgiftene på disse postene er i tråd med budsjett. Det har også vært økningen i forhold til 2021 innenfor vannrenningsutstyr hvor



økningen er ca. 0,13 mill. Den største økningen i forhold til 2021 har vi innenfor øvelsesområdet med kr. 0,25 mill. Denne økningen henger sammen med at utgifter knyttet til avholdt kurs for Norges Brannskole er i all hovedsak bokført her. Dette alene utgjør ca. 0,6 mill.

Kostnader til reparasjon, vedlikehold og service har hatt en økning fra 2021 på ca. kr. 0,6 mill. I forhold til budsjett er det et merforbruk på ca. kr. 0,55 mill. Merforbruket i forhold til budsjett gjelde i hovedsak vedlikehold på biler og maskiner som har et merforbruk på ca. kr. 0,7 mill. Øvrige poster har samlet et mindreforbruk.

Eksterne tjenester (revisor, kontortjeneste mm) har en nedgang på nærmere kr. 0,4 mill i forhold til 2021. I forhold til budsjett er det et mindreforbruk på ca. 0,6 mill. Dette skyldes i hovedsak mindre bruk av eksterne konsulenter enn budsjettet.

Kontorkostnader, trykksaker o.l. har en nedgang i forhold til 2021 på ca. 0,08 mill. I forhold til budsjett er det et mindreforbruk på ca. 0,15 mill. Mindreforbruket gjelder i hovedsak kontorrekvisita og trykksaker.

Innenfor telefon, datalisenser, porto o.l. har det vært en økning på ca. kr. 0,95 mill i forhold til 2021 og et merforbruk på ca. kr. 1,1 mill i forhold til budsjett 2022. Annen kontorkostnad kommer inn under denne linjen og er det et merforbruk på ca. 0,18 mill som henger sammen med fotografering av hele DRBV. På linjene for telefon og datalisenser er det en økning i forhold til 2021 på ca. kr. 0,35 mill og et merforbruk i forhold til budsjett på ca. kr. 0,88 mill. Store deler av dette skyldes ny KomTek som også i 2022 medførte ekstra ikke budsjetterte utgifter.

Kostnader transportmidler består hovedsakelig av drivstoffutgifter og forsikring, samt vedlikehold på feieseksjonens biler. Vedlikehold på beredskap sine biler ligger under reparasjon, vedlikehold og service. I forhold til 2021 er det en økning på ca. kr. 0,5 mill og i forhold til budsjett er det et merforbruk på ca. kr. 0,25 mill. Utgifter til drivstoff har vært ca. kr. 0,5 mill høyere enn i 2021 og ca. 0,3 mill høyere enn budsjettet.

Økning i øvrige driftskostnader i forhold til 2021 på ca. kr. 0,3 mill og mindreforbruk i forhold til budsjett på ca. kr. 0,15 mill. I forhold til budsjett er det mindreforbruk på reisekostnader og kontingenter på til sammen ca. 0,3 mill. De største postene med merforbruk mot budsjett er mat- og drikkevarer, provisjonskostnader ved salg av driftsmidler, skadeserstatning og bankomkostninger.

I forhold til budsjettet for 2022 er det et merforbruk på ca. 2,7 mill som bl.a. skyldes en generell prisøkning. Husleie og energi har et merforbruk med ca. kr. 1,25 mill. DRBV har også hatt økte kostnader knyttet til kurs i regi av Norges Brannskole. Disse har således blitt kompensert på inntektsiden. I tillegg har det vært økte kostnader til drivstoff og vedlikehold av utstyr, samt økte ikt/lisenskostnader ved innføring av nye systemer.

Note 4

Avskrivning på varige driftsmidler

	Biler, båter m.m.
Hist. ansk.kost 31.12.21	64 507 218
+ Tilgang 2022	9 482 108
- Avgang 2022	0
Ansk.kost pr. 31.12.22	73 989 326
Akk. av/nedskr. Pr. 31.12.20	36 388 087
Avskrivninger 2021	4 271 458
Bokf. verdi 31.12.21	33 329 781
Prosentstans for ord. avskrivninger	3-20 %

Investering i varige driftsmidler

Anskaffelsesår	2022	2021	2020	2019
Biler	8 856 130	3 060 929	2 182 128	2 313 168
IKT - utstyr	204 491	1 776 172	216 494	0
Dykkeutstyr			280 382	0
Inventar		77 950		
Treningsutstyr	388 152			
SUM	9 448 773	4 915 051	2 679 004	2 313 168

Investeringene er i 2022 finansiert med egne midler.

	2022	2021	2020	2019
Avskrivninger	4 029 999	4 359 660	3 405 241	3 141 008

I forhold til 2021 er det en liten nedgang i avskrivninger. Nedgangen skyldes at det i 2021 ble justert avskrivningsplan på to biler som lå inne med feil levetid. Hoveddelen av DRBV sine anskaffelser i 2022 har skjedd mot slutten av året og det er ikke full års effekt på årets avskrivninger.

Finansielle anleggsmidler

Innskutt selskapskapital i Sør-Øst 110 IKS kr. 882 369,-. Sør-Øst 110 IKS er lokalisert i Tønsberg og DRBV sin eierandel utgjør 22,3 %. Regnskapet for 2022 viser et ordinært resultat på kr. 4 127 762 (underskudd) før interne finansieringstransaksjoner. Resultatet er finansiert ved bruk av tidligere avsetninger og viser et regnskapsmessig resultat etter interne finansieringstransaksjoner på kr. 0,-.

Note 5

Overføringer feierseksjonen

Feierseksjonen

Saldo 1.1.22	kr. 2 934 540
Underskudd 2022	kr. 1 501 276
Saldo 31.12.21	kr. 1 433 264



Overføring (bruk av selvkostfond) pr. 31.12.22 for feierseksjonen er kr. 1 501 276,- (Jfr. resultatregnskapet).
Overføres da feierseksjonen er "egen resultatenhet" i DRBVs regnskap.

Note 6 Årsresultat

Årsresultatet viser overskudd kr. 4 956 347, som foreslås bokført mot opptjent egenkapital.

Note 7 Kundefordringer

Kundefordringer fremkommer i balansen verdsatt til pålydende kr. 3 194 473,- redusert for forventet tap kr. 300 000,- totalt kr. 2 894 473,-. Kundefordringene følges opp løpende med hensyn til erholdighet og tapsvurderinger.

Nedgang i fordringsmassen skyldes i hovedsak at faktura til Sør Øst IKS på ca. kr. 9,3 mill ble betalt før årsskiftet.

Note 8 Andre fordringer

Refusjon Nav	kr.	1 023 423
Til gode mva. kompensasjon	kr.	1 132 126
Forskuddsbetalte kostnader	kr.	471 766
Drammen kommune (bank)	kr.	133 283
Annet	kr.	<u>84 674</u>
Sum	kr.	<u>2 845 272</u>

Sykepenger blir bokført i DRBV av Drammen kommune når krav sendes Nav.

Note 9 Egenkapital

	1.1.2022	Årets endringer	31.12.2021
Innskutt egenkapital 1)	21 505 521	0	21 505 521
Opptjent egenkap. 2)	85 444 741	4 956 347	90 401 089
Netto pensjonsforpliktelse 3)	-32 739 161		-32 739 161
Sum egenkapital	74 211 101	4 956 347	79 167 449

- 1) Innskutt egenkapital består av selskapskapitalen kr. 16 014 000, innskutt kapital i tråd med selskapsavtalen for etableringen av Drammensregionens brannvesen IKS 1.1.02 og økningen med kr. 1 732 000 etter utvidelsen med Nedre- og Øvre Eiker kommune fra 01.01.06, totalt kr. 17 746 000. Samt investeringsmidler kr. 2 322 699, som ble overført fra Drammen og Lier brann- og feiervesen 1.1.02. Dette er i tråd med vedtak i Drammen bystyre og Lier kommunestyre. Sigdal kommune kom inn som medeier 01.01.10 med selskapskapital kr. 749 453. Pr.01.01.12 økte selskapskapitalen med kr. 835 000 ved utvidelsen med Krødsherad kommune. I 2018 overtok DRBV eierandelene i Vestviken 110 IKS, totalt kr. 934 369, som har økt egenkapitalen (jfr. note 4). I 2020 gikk Sande kommune ut av DRBV og det ble tilbakebetalt kr. 1 030 000,- knyttet til innskutt kapital DRBV og kr. 52 000,- i innskutt kapital SØ 110. Totalt innskutt kapital 31.12.21 er kr. 21 505 521,-.
- 2) Opptjent egenkapital 01.01.21 kr. 85 444 741,- er overskudd fra årene 2001- 2002, 2004-2006, 2009-2011 og 2013-2014 og 2016-2021 fratrukket underskuddet for 2003, 2007,2008, 2012 og 2015. I 2013 ble det overført fra feierseksjonen for bilgjeld, kr. 648 406. Sum opptjent egenkapital pr. 31.12.21 er kr.90 401 089 (jfr. note 6 årsresultat).
- 3) DRBV er et stort foretak, slik at pensjonsmidler og pensjonsforpliktelser skal balanseføres i henhold til NRS6. I henhold til regnskapsstandarden er implementeringen av pensjonsforpliktelsen i 2008 korrigert direkte mot egenkapitalen. Jfr. note 10.


Note 10
Netto pensjonsforpliktelser (jfr. NRS 6).

	2022	2021	2020
I henhold til god regnskapsskikk er netto forpliktelse l. l	-5 958 990	-1 657 669	-280 269
tillagt 14,1 % arbeidsgiveravgift	-840 217	-233 731	-39 518
Totalt	6 799 207	-1 891 440	-319 787
Netto pensjonsforpliktelser 31.12			
Beregnete pensjonsforpliktelser pr 31.12	479 323 800	473 865 099	428 846 585
Pensjonsmidler 31.12	437 700 474	447 057 148	399 038 083
Netto pensjonsforpliktelser 31.12	41 623 326	26 807 951	29 808 502
- Akkumulert gevinst/(tap)	-51 695 541	-32 766 941	-31 466 171
Netto forpliktelser 31.12	-10 072 215	- 5 958 990	- 1 657 669
Arbeidsgiveravgift av netto pensjonsforpliktelser	- 1 420 182	- 840 217	- 233 731
Samlet netto forpliktelser 31.12	-11 492 397	-6 799 207	-1 891 400
Årets pensjonskostnad fremkommer slik:			
Årets pensjonsopptjening	17 534 492	15 952 734	14 997 857
Beregnet rentekostnad	8 828 125	7 155 361	7 959 347
+ Amortisering av akkumulert tap/gevinst		0	0
+ Amortisering av red./økt forpliktelse ved pensjonsplanendring.		0	0
- Forventet avkastning på pensjonsmidler	-13 830 736	-10 784 011	-12 915 899
Årets beregnede netto pensjonskostnader	12 531 881	12 324 084	10 041 305
Ved beregning av pensjonskostnader og netto pensjonsforpliktelser er følgende forutsetninger lagt til grunn			
	2022	2021	2020
Diskonteringsrente *	3,00%	1,90 %	1,70 %
Forventet lønnsøkning	3,50%	2,75 %	2,25 %
Forventet økning av G	3,25%	2,50 %	2,00 %
Forventet pensjonsregulering	2,60%	1,75 %	1,25 %
Antatt langsiktig avkastning	3,10%	3,10 %	2,70 %
Korridor grense for amortisering av estimatavvik	10,00%	10,00 %	10,00 %
Arbeidsgiveravgift	14,10%	14,10 %	14,10 %

* Som grunnlag for diskonteringsrenten er OMF-renten benyttet (jfr. NRS 6).

Sum netto pensjonsforpliktelse -kr 11 492 397,- inkl. aga er bokført som langsiktig fordring / finansiell eiendel i balansen.

Note 11
Offentlige avgifter

Beløpet gjelder skyldig arbeidsgiveravgift 6. termin kr. 3 559 526,- og skattetrekk/påleggstrekk 6. termin kr. 4 492 702,-. Saldo på skattetrekk-kontoen er pr. 31.12.21 kr. 4 696 222,50,-.

Note 12 Annen kortsiktig gjeld

Påløpne feriepenger inkl. arbeidsgiveravgift	10 996 218
Avsetning helgedagstillegg/overtid/var. lønn	1 275 806
Ubrukte gavemidler Gjensidigestiftelsen	32 281
Øvrige avsetninger	859 163
Totalt	13 163 468

Note 13

Lån i Kommunalbanken AS ble utbetalt til DRBV i april 2014 med kr 4 500 000. Serielån med 15 års løpetid. Lånet ble innfridd i 2021. DRBV har per 31.12.2022 ikke lån i kredittinstitusjon.



Note 14

FEIERSEKSJONEN

	2022	2021	Oppr.bud 2022	Reg.bud 2022
Driftsinntekter og driftskostnad				
Gebyr feiing/tilsyn med fyringsanlegg	17 108 708	19 659 790	20 900 000	18 300 000
Annen inntekt	1 000 456	764 285	452 000	702 000
	18 109 164	20 424 076	21 352 000	19 002 000
Lønn og andre sos. kostnader	13 188 884	14 514 226	15 818 262	13 730 409
Andre driftskostnader	6 108 807	5 634 432	5 759 000	5 809 000
Avskrivning	328 872	267 807	330 000	330 000
	19 626 563	20 416 465	21 907 262	19 869 409
Driftsresultat	-1 517 399	7 611	-555 262	-867 409
Finansinntekter og finanskostnader				
Renteinntekter via Kemneren	16 123	23 756	362	10 000
Årets overskudd	-1 501 276	31 367	-554 900	-857 409
Overført til balansen	-1 501 276	31 367	-554 900	-857 409
Resultat pr. 31.12.	0	0	0	0



Referanse: 269/2023

Til representantskapet i Drammensregionens Brannvesen
IKS

UAVHENGIG REVISORS BERETNING

Uttalelse om årsregnskapet

Konklusjon

Vi har revidert årsregnskapet for Drammensregionens Brannvesen IKS som viser et overskudd på kr 4 956 347. Årsregnskapet består av balanse per 31. desember 2022, resultatregnskap, og kontantstrømpoppstilling for regnskapsåret avsluttet per denne datoen og noter til årsregnskapet, herunder et sammendrag av viktige regnskapsprinsipper.

Etter vår mening

- oppfyller årsregnskapet gjeldende lovkrav, og
- gir årsregnskapet et rettviseende bilde av selskapets finansielle stilling per 31. desember 2022 og av dets resultat og kontantstrømmer for regnskapsåret avsluttet per denne datoen i samsvar med regnskapslovens regler og god regnskapsskikk i Norge.

Grunnlag for konklusjonen

Vi har gjennomført revisjonen i samsvar med lov, forskrift, god kommunal revisjonsskikk i Norge og International Standards on Auditing (ISA-ene). Våre oppgaver og plikter i henhold til disse standardene er beskrevet i *Revisors oppgaver og plikter ved revisjon av årsregnskapet*. Vi er uavhengige av selskapet i samsvar med kravene i relevante lover og forskrifter i Norge, og har overholdt våre øvrige etiske forpliktelser i samsvar med disse kravene. Innhentet revisjonsbevis er etter vår vurdering tilstrekkelig og hensiktsmessig som grunnlag for vår konklusjon.

Øvrig informasjon

Styret og daglig leder (ledelsen) er ansvarlige for øvrig informasjon som er publisert sammen med årsregnskapet. Vår konklusjon om årsregnskapet ovenfor dekker ikke øvrig informasjon.

I forbindelse med revisjonen av årsregnskapet er det vår oppgave å lese øvrig informasjon. Formålet er å vurdere hvorvidt det foreligger vesentlig inkonsistens mellom den øvrige informasjonen og årsregnskapet og den kunnskap vi har opparbeidet oss under revisjonen av årsregnskapet, eller hvorvidt øvrig informasjon fremstår som vesentlig feil. Vi har plikt til å rapportere dersom øvrig informasjon fremstår som vesentlig feil. Vi har ingenting å rapportere i så henseende.

Viken kommunerevisjon IKS
Org.nr. 985 731 098 MVA
post@vikevisjon.no | vikevisjon.no

Hovedkontor – Drammen
Postadresse
Besøksadresse
Postboks 4197, 3005 Drammen
Øvre Elker vei 14, 3048 Drammen

Avdelingskontor – Hønefoss
Postboks 123 Sentrum, 3502 Hønefoss
Osloveien 1, 3511 Hønefoss

Avdelingskontor – Follo
Postboks 173 1401 Ski
Parkaksen 7, 1400 Ski

Avdelingskontor – Hallingdal
Allervegeri 117, 3540 Nesbyen



NKR

Styret og daglig leders ansvar for årsregnskapet

Styret og daglig leder er ansvarlig for å utarbeide årsregnskapet og for at det gir et rettviseende bilde i samsvar med regnskapslovens regler, tilleggsbestemmelser i lov om interkommunale selskaper, forskrift om årsbudsjett, årsregnskap og årsberetning for interkommunale selskaper og god regnskapsskikk i Norge. Ledelsen er også ansvarlig for slik intern kontroll den finner nødvendig for å kunne utarbeide et årsregnskap som ikke inneholder vesentlig feilinformasjon, verken som følge av misligheter eller utilsiktede feil.

Ved utarbeidelsen av årsregnskapet må ledelsen ta standpunkt til selskapets evne til fortsatt drift og opplyse om forhold av betydning for fortsatt drift. Forutsetningen om fortsatt drift skal legges til grunn for årsregnskapet så lenge det ikke er sannsynlig at virksomheten vil bli avvirket.

Revisors oppgaver og plikter ved revisjonen av årsregnskapet

Vårt mål med revisjonen er å oppnå betryggende sikkerhet for at årsregnskapet som helhet ikke inneholder vesentlig feilinformasjon, verken som følge av misligheter eller utilsiktede feil, og å avgi en revisjonsberetning som inneholder vår konklusjon. Betryggende sikkerhet er en høy grad av sikkerhet, men ingen garanti for at en revisjon utført i samsvar ISA-ene, alltid vil avdekke vesentlig feilinformasjon som eksisterer. Feilinformasjon kan oppstå som følge av misligheter eller utilsiktede feil. Feilinformasjon blir vurdert som vesentlig dersom den enkeltvis eller samlet med rimelighet kan forventes å påvirke de økonomiske beslutningene som brukerne foretar på grunnlag av årsregnskapet.

For videre beskrivelse av revisors oppgaver vises det til: www.nkrf.no/revisjonsberetninger - revisjonsberetning nr.5

Uttalelse om øvrige lovmessige krav

Konklusjon om registrering og dokumentasjon

Basert på vår revisjon av årsregnskapet som beskrevet ovenfor, og kontrollhandlinger vi har funnet nødvendig i henhold til internasjonal standard for attestasjonsoppdrag (ISAE) 3000 «Attestasjonsoppdrag som ikke er revisjon eller forenklet revisorkontroll av historisk finansiell informasjon», mener vi at ledelsen har oppfylt sin plikt til å sørge for ordentlig og oversiktlig registrering og dokumentasjon av foretakets regnskapsopplysninger i samsvar med lov og god bokføringsskikk i Norge.

For videre beskrivelse av revisors oppgaver vises det til: www.nkrf.no/revisjonsberetninger - revisjonsberetning nr.3

Drammen, 15.03. 2023

Viken kommunerevisjon IKS


Vidar Fekjar

Oppdragsansvarlig revisor