



ÅRSREGNSKAPET FOR REGNSKAPSÅRET 2018 - GENERELL INFORMASJON

Enheten

Organisasjonsnummer: 991 566 414
Organisasjonsform: Aksjeselskap
Foretaksnavn: FJELLSPRENGER AS
Forretningsadresse: Industriveien 3
3610 KONGSBERG

Regnskapsår

Årsregnskapets periode: 01.01.2018 - 31.12.2018

Konsern

Morselskap i konsern: Nei

Regnskapsregler

Regler for små foretak benyttet: Ja
Benyttet ved utarbeidelsen av årsregnskapet til selskapet: Regnskapslovens alminnelige regler

Årsregnskapet fastsatt av kompetent organ

Bekreftet av representant for selskapet: Inger Lise Anvik
Dato for fastsettelse av årsregnskapet: 24.02.2019

Grunnlag for avgivelse

År 2018: Årsregnskapet er elektronisk innlevert
År 2017: Tall er hentet fra elektronisk innlevert årsregnskap fra 2018

Det er ikke krav til at årsregnskapet m.v. som sendes til Regnskapsregisteret er undertegnet. Kontrollen på at dette er utført ligger hos revisor/enhetens øverste organ. Sikkerheten ivaretas ved at innsender har rolle/rettighet for innsending av årsregnskapet via Altinn, og ved at det bekreftes at årsregnskapet er fastsatt av kompetent organ.

Brønnøysundregistrene, 03.09.2020



Resultatregnskap

Beløp i: NOK	Note	2018	2017
RESULTATREGNSKAP			
Inntekter			
Salgsinntekt		18 307 425	17 466 357
Annen driftsinntekt	2	399 800	85 561
Sum inntekter		18 707 225	17 551 918
Kostnader			
Varekostnad		5 743 145	4 593 520
Lønnskostnad	4	4 890 131	4 726 209
Avskrivning på varige driftsmidler og immaterielle eiendeler	2	345 428	349 452
Annen driftskostnad	4,5	7 192 656	6 036 897
Sum kostnader		18 171 360	15 706 078
Driftsresultat		535 865	1 845 840
Finansinntekter og finanskostnader			
Annen renteinntekt		238	7 377
Sum finansinntekter		238	7 377
Rentekostnad til foretak i samme konsern		2 589	
Annen rentekostnad		204 735	286 554
Annen finanskostnad		26 336	
Sum finanskostnader		233 661	286 554
Netto finans		-233 422	-279 177
Ordinært resultat før skattekostnad	3	302 443	1 566 663
Skattekostnad på ordinært resultat	3	115 912	-648 021
Ordinært resultat etter skattekostnad		186 531	2 214 684
Årsresultat		186 531	2 214 684
Årsresultat etter minoritetsinteresser		186 531	2 214 684
Totalresultat		186 531	2 214 684



Resultatregnskap

Beløp i: NOK	Note	2018	2017
Overføringer og disponeringer			
Utbytte		0	0
Udekket tap		186 531	2 214 684
Sum overføringer og disponeringer		186 531	2 214 684




Balanse

Beløp i: NOK	Note	2018	2017
BALANSE - EIENDELER			
Anleggsmidler			
Immaterielle eiendeler			
Utsatt skattefordel	3	923 034	1 038 946
Sum immaterielle eiendeler		923 034	1 038 946
Varige driftsmidler			
Maskiner og anlegg	2	6 856 400	
Driftsløsøre, inventar, verktøy, kontormaskiner og lignende	2	424 800	284 452
Sum varige driftsmidler		7 281 200	284 452
Finansielle anleggsmidler			
Andre fordringer			1 995
Sum finansielle anleggsmidler		0	1 995
Sum anleggsmidler		8 204 234	1 325 393
Omløpsmidler			
Varer			
Varer	6,7	383 874	167 953
Sum varer		383 874	167 953
Fordringer			
Kundefordringer	5,13	2 903 352	2 462 894
Andre fordringer		1 083 381	372 181
Sum fordringer		3 986 733	2 835 075
Investeringer			
Sum investeringer		0	0
Bankinnskudd, kontanter og lignende			
Bankinnskudd, kontanter og lignende	11	233 363	1 772 200
Sum bankinnskudd, kontanter og lignende		233 363	1 772 200
Sum omløpsmidler		4 603 970	4 775 227



Balanse

Beløp i: NOK	Note	2018	2017
SUM EIENDELER	1	12 808 204	6 100 620
BALANSE - EGENKAPITAL OG GJELD			
Egenkapital			
Innskutt egenkapital			
Selskapskapital	9	100 000	100 000
Overkurs		10 000	10 000
Annen innskutt egenkapital		0	0
Sum innskutt egenkapital		110 000	110 000
Opptjent egenkapital			
Udekket tap		312 630	499 161
Sum opptjent egenkapital		-312 630	-499 161
Sum egenkapital	8,12	-202 630	-389 161
Gjeld			
Langsiktig gjeld			
Sum avsetninger for forpliktelser		0	0
Annen langsiktig gjeld			
Gjeld til kredittinstitusjoner	11	8 252 666	2 294 818
Sum annen langsiktig gjeld	10	8 252 666	2 294 818
Sum langsiktig gjeld		8 252 666	2 294 818
Kortsiktig gjeld			
Gjeld til kredittinstitusjoner	11	2 230 367	
Leverandørgjeld	14	1 283 692	1 964 660
Skyldige offentlige avgifter		355 060	884 368
Annen kortsiktig gjeld		889 050	1 345 936
Sum kortsiktig gjeld		4 758 168	4 194 963
Sum gjeld		13 010 834	6 489 781
SUM EGENKAPITAL OG GJELD	1	12 808 204	6 100 620



Årsoppgjør 2018

Fjellsprenger AS
ORG.NR.: 991566414

- Årsberetning
- Resultatregnskap
- Balanse
- Kontantstrømanalyse
- Noter
- Revisors beretning



Fjellsprenger AS

ÅRSBERETNING 2018

Virksomhetens art

Fjellsprenger AS er spesialister innen boring og sprengning og opererer innen bygg- og anleggsbransjen. Virksomheten består av å produsere boremeter med borevogner og dertil hørende sprengningsaktiviteter, både i pukkverk, vegskjæringer, industritomter, hyttetomter og mindre type sprengninger. Oppdragene utføres i Østlandsområdet. Virksomheten drives fra hovedkontoret på Nordre Kullerød 6 i Sandefjord hvor selskapets administrasjon og verksted befinner seg.

Fortsatt drift

Styret mener at utsiktene for fremtiden er gode og kan vise til tilfredsstillende ordresreserve ved inngangen til det nye året. Forutsetningen om fortsatt drift er til stede, noe som også er lagt til grunn ved utarbeidelsen av årsregnskapet. Styret mener at årsregnskapet gir et riktig uttrykk for selskapets utvikling og stilling, samt resultatet av virksomheten for 2018. Det har ikke inntrådt forhold etter regnskapsårets utgang som er av betydning ved bedømmelse av selskapets stilling.

Redegjørelse for årsregnskapet

I 2018 ble omsetningen kr. 18.707.225 mot kr. 17.551.918 i 2017. Styret bedømmer virksomheten for 2018 som tilfredsstillende aktivitetmessig. Det føres prosjektrengskap som gir erfaringstall, noe som igjen bidrar til å redusere risikoen for ulønnsomme prosjekter i fremtiden.

De samlede investeringene i 2018 var kr. 8.269.402.

Egenkapitalen pr. 31.12.18 er kr. -202.630 (kr. -389.161 i 2017) og vi viser i sakens anlegning til note 12.

Arbeidsmiljø

Selskapet hadde i 2018 i alt 6 ansatte. Det har ikke forekommet eller blitt rapportert alvorlige arbeidsuhell eller ulykker med personer involvert i løpet av året. Styret mener at arbeidsmiljøet er godt. Løpende vurdering av forbedrende tiltak drøftes jevnlig gjennom det etablerte kvalitetssikringssystemet. Bedriften har en egen KS-gruppe som ivaretar oppfølging av KS-systemet.

Forsknings- og utviklingsaktiviteter

Selskapet har ikke hatt kostnader til forskning og utviklingsaktiviteter i 2018.

Likestilling

Av selskapets 6 ansatte er det 6 menn. Styrets sammensetning består av 5 menn og ingen kvinner. Selskapets personalpolitikk anses likevel å være kjønnsnøytral på alle områder. Etter styrets oppfatning blir likestillingsspørsmål tilfredsstillende ivarettatt, og det er ikke iverksatt eller planlagt konkrete tiltak innenfor dette området.

Ytre miljø

Virksomheten er underlagt de helse-, miljø og sikkerhetsmessige krav som oppdragsgiver har på de forskjellige steder hvor virksomheten drives. Produksjonen som utføres er av støv- og støybelastende art. Det teknologiske nivå på det maskinelle utstyret som benyttes er det beste som finnes og er så miljøvennlig som mulig. Virksomheten er ikke underlagt spesielle krav eller restriksjoner pga. sin egenart. I leide lokaler er det ingen risiko for miljømessige forhold som krever spesiell oppmerksomhet.

Redegjørelse for selskapets utsikter

Markedsandelen for selskapets tjenester har vært stabil og god i mange år. Tilgang på oppdrag er tilfredsstillende og utsiktene fremover ser gode ut. Fagkompetansen innen fjellsprengningsteknikk er høy. Det er imidlertid fortsatt vanskelig å rekruttere nye og gode borevognførere og skytebasen. Kvalitetssikringssystemet, maskinparkens teknologiske standard, og de tekniske løsninger som selskapet benytter innen sprengning, bidrar til en



kostnadseffektiv drift. Produksjonsutstyret er høyt prioritert og regnes for å være det beste markedet kan levere. Selskapet samarbeider godt med alle sine viktigste leverandører.

Årsresultat og disponeringer


Selskapets overskudd på kr. 186.531 foreslås disponert slik:

Avsatt til utbytte	kr	0
Overført tidligere udekket tap	kr	186.531
Sum disponert	kr	186.531

Sandefjord, 6. februar 2019


Ørdbjørn Røed
Styrets leder


Marius Haugen
styremedlem


Kenneth Thorstensen
styremedlem


Andreas Christoffersson
Styremedlem


Johan Lundqvist
styremedlem


Ronald Ødegård
styremedlem/daglig leder



Fjellsprenger AS

Resultatregnskap			
	Note	2018	2017
DRIFTSINNEKTER			
Salgsinntekter		18 307 425	17 466 357
Andre driftsinntekter	2	399 800	85 561
Sum driftsinntekter		18 707 225	17 551 918
DRIFTSKOSTNADER			
Varekostnad		5 743 145	4 593 520
Lønnskostnad	4	4 890 131	4 726 209
Avskrivning varige driftsmidler	2	345 428	349 452
Annen driftskostnad	4,5	7 192 656	6 036 897
Sum driftskostnader		18 171 360	15 706 078
Driftsresultat		535 865	1 845 840
FINANSIELLE POSTER			
Annen renteinntekt		238	7 377
Rentekostnad til foretak i samme konsern		2 589	0
Annen rentekostnad		204 735	286 554
Annen finanskostnad		26 336	0
Resultat av finansielle poster		-233 422	-279 177
Ordinært resultat før skattekostnad	3	302 443	1 566 663
Skattekostnad på ordinært resultat	3	115 912	-648 021
Årsresultat		186 531	2 214 684
DISPONERING AV ÅRSRESULTAT			
Overføring udekket tap		186 531	2 214 684
Sum disponert		186 531	2 214 684

Årsoppgjør 2018

Organisasjonsnr.: 991566414



Fjellsprenger AS

Balanse			
	Note	2018	2017
EIENDELER			
ANLEGGSMIDLER			
Utsatt skattefordel	3	923 034	1 038 946
Maskiner og anlegg	2	6 856 400	0
Driftsløsøre, inventar, biler o.l.	2	424 800	284 452
Andre langsiktige fordringer		0	1 995
Sum anleggsmidler		8 204 234	1 325 393
OMLØPSMIDLER			
Varer	6	290 209	167 953
Prosjektbeholdning	7	93 665	0
Kundefordringer	5,13	2 903 352	2 462 894
Andre fordringer		1 083 381	372 181
Bankinnskudd, kontanter o.l.	11	233 363	1 772 200
Sum omløpsmidler		4 603 970	4 775 227
Sum eiendeler	1	12 808 204	6 100 620

Årsoppgjør 2018


Organisasjonsnr.: 991566414




Fjellsprenger AS


Balanse


	Note	2018	2017
EGENKAPITAL OG GJELD			
EGENKAPITAL			
Aksjekapital	9	100 000	100 000
Overkurs		10 000	10 000
Sum innskutt egenkapital		110 000	110 000
Udekket tap		-312 630	-499 161
Sum opptjent egenkapital		-312 630	-499 161
Sum egenkapital	8,12	-202 630	-389 161
GJELD			
Gjeld til kredittinstitusjoner	11	8 252 666	2 294 818
Sum annen langsiktig gjeld	10	8 252 666	2 294 818
Gjeld til kredittinstitusjoner	11	2 230 367	0
Leverandørgjeld	14	1 283 692	1 964 660
Skyldige offentlige avgifter		355 060	884 368
Annen kortsiktig gjeld		889 050	1 345 936
Sum kortsiktig gjeld		4 758 168	4 194 963
Sum gjeld		13 010 834	6 489 781
Sum egenkapital og gjeld	1	12 808 204	6 100 620


Oddbjørn Reed
Styrets leder


Marius Haugen
Styremedlem

Kongsberg, 06.02.2019
Styret for Fjellsprenger AS


Lenart Andreas Christoffersson
Styremedlem


Kenneth Thorstensen
Styremedlem


Nils Johan Lundqvist
Styremedlem


Ronald Ødegård
Styremedlem/daglig leder



Fjellsprenger AS

Kontantstrømanalyse

Indirekte metode 2018

Kontantstrømmer fra operasjonelle aktiviteter

Resultat før skattekostnad	302 443
- periodens betalte skatt	0
+/- tap/gevinst ved salg av anleggsmidler	-399 800
+ ordinære avskrivninger	345 428
+/- endring i varelager (VIA/ferdigvarer)	-215 921
+/- endring i kundefordringer	-440 458
+/- endring i leverandørgjeld	-680 968
+/- endring i andre tidsavgrensninger	-1 697 394
= netto kontantstrøm fra operasjonelle aktiviteter	<u>-2 786 671</u>

Kontantstrømmer fra investeringsaktiviteter

+ innbetaling ved salg av varige driftsmidler	1 327 026
- utbetaling ved kjøp av varige driftsmidler	-8 269 402
+/- endring i langsiktige fordringer	1 995
= netto kontantstrøm fra investeringsaktiviteter	<u>-6 940 381</u>

Kontantstrømmer fra finansieringsaktiviteter

+ innbetaling ved opptak av ny langsiktig gjeld	8 620 000
- utbetaling ved nedbetaling av langsiktig gjeld	-2 662 152
+/- inn-/utbetaling ved opptak av ny kortsiktig gjeld	2 230 367
= netto kontantstrøm fra finansieringsaktiviteter	<u>8 188 215</u>

= Netto endring i likvider	-1 538 836
+/- Beholdning av likvider ved periodens begynnelse	1 772 200
= Beholdning av likvider ved periodens slutt	<u>233 363</u>



Fjellsprenger AS

Noter til årsregnskapet 2018

Note 1 Regnskapsprinsipper

Årsregnskapet er satt opp i samsvar med regnskapsloven og god regnskapsskikk. Det er utarbeidet etter norske regnskapsstandarder for små foretak. Det er foretatt enkelte valg som gjelder tilsvarende for store foretak.

Driftsinntekter

Inntekter resultatføres på leveringstidspunktet når varen er levert eller tjenesten utført.

Hovedregel for vurdering og klassifisering av eiendeler og gjeld

Eiendeler bestemt til varig eie eller bruk er klassifisert som anleggsmidler. Andre eiendeler er klassifisert som omløpsmidler. Fordringer som skal tilbakebetales innen et år er klassifisert som omløpsmidler. Ved klassifisering av kortsiktig og langsiktig gjeld er analoge kriterier lagt til grunn.

Anleggsmidler vurderes til anskaffelseskost, men nedskrives til virkelig verdi når verdifallet ikke forventes å være forbigående. Anleggsmidler med begrenset økonomiske levetid avskrives planmessig.

Langsiktig gjeld balanseføres til nominelt beløp på etableringstidspunktet.

Omløpsmidler vurderes til laveste av anskaffelseskost og virkelig verdi. Kortsiktig gjeld balanseføres til nominelt beløp på etableringstidspunktet.

Varer/anleggskontrakter

Varer er vurdert til det laveste av anskaffelseskost og netto salgsverdi.

Arbeid under utførelse knyttet til fastpriskontrakter med lang tilvirkningstid vurderes etter løpende avregnings metode inklusiv risikofri andel av fortjeneste (eventuelt uten fortjeneste).

Skatt

Skattekostnadene i resultatregnskapet omfatter periodens betalbare skatt og endring i utsatt skatt fratrukket eventuelt bokført utsatt skattefordel. Utsatt skatt er beregnet med 23 % for 2018 og 22% for 2019 på grunnlag av de midlertidige forskjeller som eksisterer mellom regnskapsmessige og skattemessige verdier, samt skattemessig underskudd til framføring ved utgangen av regnskapsåret.



Fjellsprenger AS

Noter til årsregnskapet 2018

Note 2 Varige driftsmidler og immaterielle eiendeler

	Maskiner og anlegg	Driftsløsøre, inventar o.l	Totalt
Anskaffelseskost 01.01.	204 790	1 488 467	1 693 257
Tilgang i året	7 870 200	399 202	8 269 402
Avgang kostpris	850 200	1 195 402	2 045 602
Akk. ordinære avskrivninger	368 390	267 467	635 857
Bokført verdi 31.12.	6 856 400	424 800	7 281 200
Skattemessig verdi 31.12.	5 296 160	664 811	5 960 971
Midlertidige forskjeller	1 560 240	-240 011	1 320 229
Avskrivningssats %	20 %	10-33%	
Årets ordinære avskrivninger	190 918	154 510	345 428
- Årets salgsgvinst	399 800	0	399 800
+ Årets tap	0	0	0
Netto resultatført	-208 882	154 510	-54 372
Årets saldoavskrivninger	1 324 040	192 630	1 516 670
Endring midlertidige forskjeller	1 532 922	38 120	1 571 042

Varige driftsmidler avskrives over forventet økonomisk levetid. Avskrivningene er som hovedregel lineært over antatt økonomisk levetid.

Note 3 Skatt

Skattegrunnlaget	2018	2017
Resultat før skattekostnad	302 443	1 566 663
Permanente forskjeller	19 105	5 187
Endring i midlertidige forskjeller	-1 522 946	123 386
Fremført underskudd	-4 266 342	-5 961 578
Skattegrunnlag	-5 467 740	-4 266 342

Skattekostnad	2018	2017
Betalbar skatt på årets resultat	0	0
Endring i utsatt skatt	115 912	-648 021
Skattekostnad i resultatregnskapet	115 912	-648 021
Nominell skattesats i % av resultat før skatt	38,33 %	-41,36 %

Midlertidige forskjeller knyttet til	31.12.17	31.12.18	Endring
Varige driftsmidler	-250 813	1 320 229	-1 571 042
Negativ fordringsreserve	0	-48 096	48 096
Sum midlertidige forskjeller	-250 813	1 272 133	-1 522 946
Underskudd til framføring	-4 266 342	-5 467 740	1 201 398
Netto midlertidige forskjeller pr 31.12.	-4 517 155	-4 195 607	-321 548
Grunnlag utsatt skattefordel	4 517 155	4 195 607	321 548
Utsatt skattefordel 23% / 22%	1 038 946	923 034	115 912



Fjellsprenger AS

Noter til årsregnskapet 2018

Note 4 Lønnskostnader, antall ansatte, godtgjørelse, lån, revisjonshonorar m.v.

Lønnskostnader	2018	2017
Lønninger	4 116 022	3 904 356
Folketrygd	655 164	573 657
Pensjonskostnader	44 240	83 214
Andre lønnsrelaterte ytelser	74 705	164 982
Sum	4 890 131	4 726 209

Antall sysselsatte årsverk	6	6
----------------------------	---	---

Lån / ytelser til ledende personer	Rentesats	2018	2017
Daglig leder			
Lønn		961 849	803 726
Annen godtgjørelse		6 840	5 488

Hele styret			
Styrehonorar		0	0

Revisor			
Kostnadsført revisjonshonorar, eks mva		50 000	50 000
Kostnadsført rådgivningshonorar, eks mva		10 200	25 000

Obligatorisk tjenstepensjon

Selskapet er pliktig til å ha tjenstepensjonsordning etter lov om obligatorisk tjenstepensjon og har tegnet slik pensjonsavtale i henhold til reglene.

Note 5 Kundefordringer

Avsetning til forventet tap på fordringer	2018	2017
Regnskapsmessig avsetning til forventet tap på fordringer	100 000	0
Skattemessig avsetning etter sjablongregel	51 904	0
Fordringsreserve	-48 096	0

Kostnadsførte tap på fordringer	2018	2017
Årets utgiftsførte tap	155 325	0
Innkomet på tidligere avskrevne fordringer	0	0
Endring tapsavsetning	100 000	0
Tap på krav i resultatregnskapet	255 325	0

Note 6 Varelager

Varelageret består av råvarer i form av ammunisjon og tennere.



Fjellsprenger AS

Noter til årsregnskapet 2018

Note 7 Anlegg under utførelse

Anlegg under utførelse er i regnskapet verdsatt etter løpende avregning-metode, skattemessig til minimumskost etter fullført kontrakt-metode. Posten er vist netto i regnskapet fratrukket forskudd fra kunder.

	2018	2017
Anlegg under utførelse, minimumskost	93 665	0
Prosjektreserver	0	0
Anlegg under utførelse, bruttoverdi	93 665	0
Forskudd fra kunder	0	0
Netto oppført i balansen	93 665	0

Note 8 Egenkapital

	Aksje- kapital	Overkurs	Annen egenkapital	Sum
Pr 31.12.17	100 000	10 000	-499 161	-389 161
Årets resultat			186 531	186 531
Netto konsernbidrag			0	0
Pr 31.12.18	100 000	10 000	-312 630	-202 630

Note 9 Aksjekapital og aksjonærinformasjon

Selskapets aksjonærer er	Antall	Eierandel
Vestfold Fjellboring AS	91	91 %
Ronals Ødegård	9	9 % daglig leder / styremedlem

Aksjekapital: 100 stk à 1 000 100 000
Alle aksjene gir samme rettigheter i selskapet

Selskapet er datterselskap til Vestfold Fjellboring AS
Foretaksnummer 952960326
Forretningskontor Sandefjord

Note 10 Langsiktige fordringer og langsiktig gjeld

Ingen andel av langsiktig gjeld forfaller senere enn 5 år



Fjellsprenger AS

Noter til årsregnskapet 2018

Note 11 Pantstillelser og garantier

Gjeld sikret ved pant	2018	2017
Gjeld til kredittinstitusjoner	8 252 666	2 294 818
Kassekreditt (trekkrettigheter 4 000 000)	2 230 367	0
Sum	10 483 033	2 294 818

Balanseførte verdier av pantsatte eiendeler	2018	2017
Kundefordringer	2 903 352	2 462 894
Andre kortsiktige fordringer	1 083 381	0
Varelager	290 209	167 953
Driftsløsøre, inventar m.v.	7 281 200	284 452
Sum	11 558 142	2 915 299

Bundet bankinnskudd vedr. forskuddstrekk	233 363	182 469
--	---------	---------

Note 12 Fortsatt drift

Selskapet ble datterselskap av Vestfold Fjellboring AS i 2018. Dette har medført at man har fått tilgang til faglig kompetanse, økonomiske ressurser og ordretilgang som vil sikre selskapets finansielle stilling i tiden framover.

Note 13 Kundefordringer innen konsern

	2018	2017
Vestfold Fjellboring AS	119 938	0
Norsk Fjellsprengring AS	127 344	0
Songdalen Fjellsprengring AS	0	0
Sum	247 281	0

Note 14 Leverandørgjeld innen konsern

	2018	2017
Vestfold Fjellboring AS	205 586	0
Norsk Fjellsprengring AS	205 704	0
Songdalen Fjellsprengring AS	0	0
Sum	411 290	0



revisjon & rådgivning

Til generalforsamlingen i Fjellsprenger AS

Uavhengig revisors beretning

Uttalelse om revisjonen av årsregnskapet

Konklusjon

Vi har revidert Fjellsprenger AS' årsregnskap som viser et overskudd på kr 186 531. Årsregnskapet består av balanse per 31. desember 2018, resultatregnskap, og kontantstrømoppstilling for regnskapsåret avsluttet per denne datoen og noter til årsregnskapet, herunder et sammendrag av viktige regnskapsprinsipper.

Etter vår mening er det medfølgende årsregnskapet avgitt i samsvar med lov og forskrifter og gir et rettviseende bilde av selskapets finansielle stilling per 31. desember 2018, og av dets resultater og kontantstrømmer for regnskapsåret avsluttet per denne datoen i samsvar med regnskapslovens regler og god regnskapsskikk i Norge.

Grunnlag for konklusjonen

Vi har gjennomført revisjonen i samsvar med lov, forskrift og god revisjonsskikk i Norge, herunder de internasjonale revisjonsstandardene (ISA-ene). Våre oppgaver og plikter i henhold til disse standardene er beskrevet i Revisors oppgaver og plikter ved revisjon av årsregnskapet. Vi er uavhengige av selskapet slik det kreves i lov og forskrift, og har overholdt våre øvrige etiske forpliktelser i samsvar med disse kravene. Etter vår oppfatning er innhentet revisjonsbevis tilstrekkelig og hensiktsmessig som grunnlag for vår konklusjon.

Øvrig informasjon

Ledelsen er ansvarlig for øvrig informasjon. Øvrig informasjon består av informasjon i årsberetningen, men inkluderer ikke årsregnskapet og revisjonsberetningen.

Vår uttalelse om revisjonen av årsregnskapet dekker ikke øvrig informasjon, og vi attesterer ikke den øvrige informasjonen.

Styrets og daglig leders ansvar for årsregnskapet

Styret og daglig leder er ansvarlig for å utarbeide årsregnskapet i samsvar med lov og forskrifter, herunder for at det gir et rettviseende bilde i samsvar med regnskapslovens regler og god regnskapsskikk i Norge. Ledelsen er også ansvarlig for slik intern kontroll som den finner nødvendig for å kunne utarbeide et årsregnskap som ikke inneholder vesentlig feilinformasjon, verken som følge av misligheter eller utilsiktede feil.

Side 1 av 2

HLO revisjon & rådgivning AS

Kirkegata 10 | NO-3211 Sandefjord | Telefon: +47 33 42 68 00

Bank: 6272.05.00561 | Foretaksregisteret: NO 989 027 654 MVA | hlo@hlo.no | www.hlo.no

Medlem av Den norske Revisorforening





revisjon & rådgivning

Ved utarbeidelsen av årsregnskapet må ledelsen ta standpunkt til selskapets evne til fortsatt drift og opplyse om forhold av betydning for fortsatt drift. Forutsetningen om fortsatt drift skal legges til grunn for årsregnskapet så lenge det ikke er sannsynlig at virksomheten vil bli avvirket.

Revisors oppgaver og plikter ved revisjonen av årsregnskapet

Vårt mål er å oppnå betryggende sikkerhet for at årsregnskapet for Fjellsprenger AS som helhet ikke inneholder vesentlig feilinformasjon, verken som følge av misligheter eller utilsiktede feil, og å avgi en revisjonsberetning som inneholder vår konklusjon. Betryggende sikkerhet er en høy grad av sikkerhet, men ingen garanti for at en revisjon utført i samsvar med lov, forskrift og god revisjonsskikk i Norge, herunder ISA-ene, alltid vil avdekke vesentlig feilinformasjon som eksisterer. Feilinformasjon kan oppstå som følge av misligheter eller utilsiktede feil. Feilinformasjon blir vurdert som vesentlig dersom den enkeltvis eller samlet med rimelighet kan forventes å påvirke økonomiske beslutninger som brukerne foretar basert på årsregnskapet.

Det henvises til <https://revisorforeningen.no/revisjonsberetninger> som inneholder en beskrivelse av revisors oppgaver og plikter.

Uttalelse om øvrige lovmessige krav


Konklusjon om årsberetningen

Basert på vår revisjon av årsregnskapet som beskrevet ovenfor, mener vi at opplysningene i årsberetningen om årsregnskapet, forutsetningen om fortsatt drift og forslaget til anvendelse av overskuddet er konsistente med årsregnskapet og i samsvar med lov og forskrifter.

Konklusjon om registrering og dokumentasjon

Basert på vår revisjon av årsregnskapet som beskrevet ovenfor, og kontrollhandlinger vi har funnet nødvendig i henhold til internasjonal standard for attestasjonsoppdrag (ISAE) 3000 «Attestasjonsoppdrag som ikke er revisjon eller forenklet revisorkontroll av historisk finansiell informasjon», mener vi at ledelsen har oppfylt sin plikt til å sørge for ordentlig og oversiktlig registrering og dokumentasjon av selskapets regnskapsopplysninger i samsvar med lov og god bokføringskikk i Norge.

Sandefjord, 6. februar 2019
HLO revisjon & rådgivning AS



Yngvar Heim
Registrert revisor

