



ÅRSREGNSKAPET FOR REGNSKAPSÅRET 2021 - GENERELL INFORMASJON

Enheten

Organisasjonsnummer: 991 825 509
Organisasjonsform: Aksjeselskap
Foretaksnavn: PS9 INVEST AS
Forretningsadresse: Hoff terrasse 9
0275 OSLO

Regnskapsår

Årsregnskapets periode: 01.01.2021 - 31.12.2021

Konsern

Morselskap i konsern: Nei

Regnskapsregler

Regler for små foretak benyttet: Ja
Benyttet ved utarbeidelsen av årsregnskapet til selskapet: Regnskapslovens alminnelige regler

Årsregnskapet fastsatt av kompetent organ

Bekreftet av representant for selskapet: Paal Strømme
Dato for fastsettelse av årsregnskapet: 21.03.2022

Grunnlag for avgivelse

År 2021: Årsregnskapet er elektronisk innlevert
År 2020: Tall er hentet fra elektronisk innlevert årsregnskap fra 2021

Det er ikke krav til at årsregnskapet m.v. som sendes til Regnskapsregisteret er undertegnet. Kontrollen på at dette er utført ligger hos revisor/enhetens øverste organ. Sikkerheten ivaretas ved at innsender har rolle/rettighet for innsending av årsregnskapet via Altinn, og ved at det bekreftes at årsregnskapet er fastsatt av kompetent organ.

Brønnøysundregistrene, 18.04.2023



Resultatregnskap

Beløp i: NOK	Note	2021	2020
RESULTATREGNSKAP			
Kostnader			
Annen driftskostnad		18 797	27 112
Sum kostnader	2	18 797	27 112
Driftsresultat		-18 797	-27 112
Finansinntekter og finanskostnader			
Annen renteinntekt		1 137	1 545
Annen finansinntekt		733 230	1 186 793
Sum finansinntekter		734 367	1 188 338
Verdiendr. finansielle instrumenter, virkelig verdi		-888 426	-113 746
Annen rentekostnad		198 583	190 917
Annen finanskostnad		169 670	300 618
Sum finanskostnader		-520 173	377 789
Netto finans		1 254 540	810 550
Ordinært resultat før skattekostnad	3	1 235 743	783 438
Skattekostnad på ordinært resultat			
Ordinært resultat etter skattekostnad		1 235 743	783 438
Årsresultat	6	1 235 743	783 438
Årsresultat etter minoritetsinteresser		1 235 743	783 438
Totalresultat		1 235 743	783 438
Overføringer og disponeringer			
Overført til annen egenkapital		1 235 743	783 438
Sum overføringer og disponeringer		1 235 743	783 438



Balanse

Beløp i: NOK	Note	2021	2020
BALANSE - EIENDELER			
Anleggsmidler			
Immaterielle eiendeler			
Finansielle anleggsmidler			
Investeringer i aksjer og andeler	4	1 480 351	626 661
Sum finansielle anleggsmidler		1 480 351	626 661
Sum anleggsmidler		1 480 351	626 661
Omløpsmidler			
Varer			
Fordringer			
Andre kortsiktige fordringer			1 000 000
Sum fordringer			1 000 000
Investeringer			
Markedsbaserte aksjer	4	17 988 054	15 323 898
Sum investeringer		17 988 054	15 323 898
Bankinnskudd, kontanter og lignende			
Bankinnskudd, kontanter o.l.		288 925	387 281
Sum bankinnskudd, kontanter og lignende		288 925	387 281
Sum omløpsmidler		18 276 978	16 711 179
SUM EIENDELER		19 757 330	17 337 840
BALANSE - EGENKAPITAL OG GJELD			
Egenkapital			
Innskutt egenkapital			
Aksjekapital	5	415 000	415 000
Overkurs		3 552 545	3 552 545



Balanse

Beløp i: NOK	Note	2021	2020
Sum innskutt egenkapital		3 967 545	3 967 545
Opptjent egenkapital			
Annen egenkapital		4 762 187	3 526 444
Sum opptjent egenkapital		4 762 187	3 526 444
Sum egenkapital	6	8 729 732	7 493 989
Gjeld			
Langsiktig gjeld			
Annen langsiktig gjeld			
Øvrig langsiktig gjeld		10 851 883	9 654 169
Sum annen langsiktig gjeld		10 851 883	9 654 169
Sum langsiktig gjeld		10 851 883	9 654 169
Kortsiktig gjeld			
Leverandørgjeld			7 102
Annen kortsiktig gjeld	5	175 715	182 580
Sum kortsiktig gjeld		175 715	189 682
Sum gjeld		11 027 598	9 843 851
SUM EGENKAPITAL OG GJELD		19 757 330	17 337 840



Brønnøysundregistrene

ÅRSREGNSKAP FOR REGNSKAPSÅRET 2021 - GENERELL INFORMASJON

Journalnummer: 2022 165716

Enheten

Organisasjonsnummer: 991 825 509
Organisasjonsform: Aksjeselskap
Foretaksnavn: PS9 INVEST AS
Forretningsadresse: Hoff terrasse 9
0275 OSLO

Regnskapsår

Årsregnskapets periode: 01.01.2021 - 31.12.2021

Konsern

Morselskap i konsern: Nei

Regnskapsregler

Regler for små foretak benyttet: Ja
Benyttet ved utarbeidelsen av
årsregnskapet til selskapet: Regnskapslovens alminnelige regler

Årsregnskapet fastsatt av kompetent organ

Bekreftet av representant for selskapet: Paal Strømme
Dato for fastsettelse av årsregnskapet: 21.03.2022

Revisjon

Selskapet har besluttet at årsregnskapet
ikke skal revideres: Ja
Årsregnskapet er utarbeidet av ekstern
autorisert regnskapsfører: Ja

Grunnlag for avgivelse

År 2021: Årsregnskap er elektronisk innlevert.
År 2020: Tall er hentet fra elektronisk innlevert årsregnskap fra 2021.

Det er ikke krav til at årsregnskapet m.v. som sendes til Regnskapsregisteret er undertegnet. Kontrollen på at dette er utført ligger hos revisor/enhetens øverste organ. Sikkerheten ivaretas ved at innsender har rolle/rettighet for innsending av årsregnskapet via Altinn, og ved at det bekreftes at årsregnskapet er fastsatt av kompetent organ.

Brønnøysundregistrene, 26.03.2022



Organisasjonsnr: 991 825 509
PS9 INVEST AS

RESULTATREGNSKAP

Beløp i: NOK	Note	2021	2020
RESULTATREGNSKAP			
Kostnader			
Annen driftskostnad		18 797	27 112
Sum kostnader	2	18 797	27 112
Driftsresultat		-18 797	-27 112
Finansinntekter og finanskostnader			
Annen renteinntekt		1 137	1 545
Annen finansinntekt		733 230	1 186 793
Sum finansinntekter		734 367	1 188 338
Verdiendr. finansielle instrumenter, virkelig verdi		-888 426	-113 746
Annen rentekostnad		198 583	190 917
Annen finanskostnad		169 670	300 618
Sum finanskostnader		-520 173	377 789
Netto finans		1 254 540	810 550
Ordinært resultat før skattekostnad	3	1 235 743	783 438
Skattekostnad på ordinært resultat			
Ordinært resultat etter skattekostnad		1 235 743	783 438
Årsresultat	6	1 235 743	783 438
Årsresultat etter minoritetsinteresser		1 235 743	783 438
Totalresultat		1 235 743	783 438
Overføringer og disponeringer			
Overført til annen egenkapital		1 235 743	783 438
Sum overføringer og disponeringer		1 235 743	783 438



Organisasjonsnr: 991 825 509
PS9 INVEST AS

BALANSE

Beløp i: NOK **Note** **2021** **2020**

BALANSE - EIENDELER

Anleggsmidler

Immaterielle eiendeler

Finansielle anleggsmidler

Investeringer i aksjer og andeler	4	1 480 351	626 661
Sum finansielle anleggsmidler		1 480 351	626 661
Sum anleggsmidler		1 480 351	626 661

Omløpsmidler

Varer

Fordringer

Andre kortsiktige fordringer			1 000 000
Sum fordringer			1 000 000

Investeringer

Markedsbaserte aksjer	4	17 988 054	15 323 898
Sum investeringer		17 988 054	15 323 898

Bankinnskudd, kontanter og lignende

Bankinnskudd, kontanter o. l.		288 925	387 281
Sum bankinnskudd, kontanter og lignende		288 925	387 281

Sum omløpsmidler **18 276 978** **16 711 179**

SUM EIENDELER **19 757 330** **17 337 840**

BALANSE - EGENKAPITAL OG GJELD

Egenkapital

Innskutt egenkapital

Aksjekapital	5	415 000	415 000
Overkurs		3 552 545	3 552 545
Sum innskutt egenkapital		3 967 545	3 967 545

Opptjent egenkapital

Annen egenkapital		4 762 187	3 526 444
Sum opptjent egenkapital		4 762 187	3 526 444



Sum egenkapital	6	8 729 732	7 493 989
Gjeld			
Langsiktig gjeld			
Annen langsiktig gjeld			
Øvrig langsiktig gjeld		10 851 883	9 654 169
Sum annen langsiktig gjeld		10 851 883	9 654 169
Sum langsiktig gjeld		10 851 883	9 654 169
Kortsiktig gjeld			
Leverandørgjeld			7 102
Annen kortsiktig gjeld	5	175 715	182 580
Sum kortsiktig gjeld		175 715	189 682
Sum gjeld		11 027 598	9 843 851
SUM EGENKAPITAL OG GJELD		19 757 330	17 337 840



Organisasjonsnr: 991 825 509
PS9 INVEST AS

NOTEOPPLYSNINGER - SELSKAP - alle poster oppgitt i hele tall

Note

Antall aksjer og aksjeeiere

Note

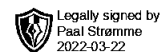
Antall årsverk i regnskapsåret

Virksomheten har hatt følgende antall årsverk:
0.00

Omløpsmidler Startdato Sluttdato Endring

Skattemessig fremf.undersk. Startdato Sluttdato Endring

Kortsiktig gjeld Startdato Sluttdato Endring



Årsregnskap

2021

PS9 Invest AS

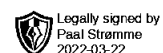
Org.nr.:991 825 509



PS9 Invest AS

Resultatregnskap

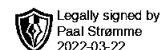
Driftsinntekter og driftskostnader	Note	2021	2020
Annen driftskostnad		18 797	27 112
Sum driftskostnader	2	<u>18 797</u>	<u>27 112</u>
Driftsresultat		<u>-18 797</u>	<u>-27 112</u>
Finansinntekter og finanskostnader			
Annen renteinntekt		1 137	1 545
Annen finansinntekt		733 230	1 186 793
Verdiendr. finansielle instrumenter, virkelig verdi		888 426	113 746
Annen rentekostnad		198 583	190 917
Annen finanskostnad		169 670	300 618
Resultat av finansposter		<u>1 254 540</u>	<u>810 550</u>
Ordinært resultat før skattekostnad	3	1 235 743	783 438
Skattekostnad på ordinært resultat		0	0
Ordinært resultat		<u>1 235 743</u>	<u>783 438</u>
Årsoverskudd (+) / Årsunderskudd (-)	6	<u>1 235 743</u>	<u>783 438</u>
Overføringer			
Overført til annen egenkapital		1 235 743	783 438
Sum overføringer		<u>1 235 743</u>	<u>783 438</u>



PS9 Invest AS

Balanse

Eiendeler	Note	2021	2020
Anleggsmidler			
Investeringer i aksjer og andeler	4	1 480 351	626 661
Sum finansielle anleggsmidler		<u>1 480 351</u>	<u>626 661</u>
Sum anleggsmidler		<u>1 480 351</u>	<u>626 661</u>
Omløpsmidler			
Andre kortsiktige fordringer		0	1 000 000
Sum fordringer		<u>0</u>	<u>1 000 000</u>
Investeringer			
Markedsbaserte aksjer og andre fin.instrumenter	4	17 988 054	15 323 898
Sum investeringer		<u>17 988 054</u>	<u>15 323 898</u>
Bankinnskudd, kontanter og lignende			
Bankinnskudd, kontanter o.l.		<u>288 925</u>	<u>387 281</u>
Sum omløpsmidler		<u>18 276 978</u>	<u>16 711 179</u>
Sum eiendeler		<u>19 757 330</u>	<u>17 337 840</u>



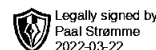
PS9 Invest AS

Balanse

Egenkapital og gjeld	Note	2021	2020
Egenkapital			
Innskutt egenkapital			
Aksjekapital	5	415 000	415 000
Overkurs		3 552 545	3 552 545
Sum innskutt egenkapital		<u>3 967 545</u>	<u>3 967 545</u>
Opptjent egenkapital			
Annen egenkapital		4 762 187	3 526 444
Sum opptjent egenkapital		<u>4 762 187</u>	<u>3 526 444</u>
Sum egenkapital	6	<u>8 729 732</u>	<u>7 493 989</u>
Gjeld			
Øvrig langsiktig gjeld		10 851 883	9 654 169
Sum annen langsiktig gjeld		<u>10 851 883</u>	<u>9 654 169</u>
Kortsiktig gjeld			
Leverandørgjeld		0	7 102
Annen kortsiktig gjeld	5	175 715	182 580
Sum kortsiktig gjeld		<u>175 715</u>	<u>189 682</u>
Sum gjeld		<u>11 027 598</u>	<u>9 843 851</u>
Sum egenkapital og gjeld		<u>19 757 330</u>	<u>17 337 840</u>

Oslo, 21.03.2022

Paal Strømme
Styrets leder



PS9 Invest AS Noter

Note 1 Regnskapsprinsipper

Årsregnskapet er satt opp i samsvar med regnskapsloven og NRS 8 - God regnskapsskikk for små foretak.

Skatt

Skattekostnaden i resultatregnskapet omfatter både periodens betalbare skatt og endring i utsatt skatt. Utsatt skatt er beregnet med 22 % på grunnlag av de midlertidige forskjeller som eksisterer mellom regnskapsmessige og skattemessige verdier, samt ligningsmessig underskudd til fremføring ved utgangen av regnskapsåret. Skatteøkende og skattereduserende midlertidige forskjeller som reverserer eller kan reverseres i samme periode er utlignet og nettoført.

Klassifisering og vurdering av anleggsmidler

Anleggsmidler omfatter eiendeler bestemt til varig eie og bruk. Andre eiendeler er klassifisert som omløpsmidler. Anleggsmidler er vurdert til anskaffelseskost, men nedskrives til virkelig verdi når verdifallet forventes å ikke være forbigående. Nedskrivningen reverseres når grunnlaget for nedskrivningen ikke lenger er til stede.


Klassifisering og vurdering av omløpsmidler

Omløpsmidler og kortsiktig gjeld omfatter normalt poster som forfaller til betaling innen ett år etter balansedag. Omløpsmidler vurderes til laveste verdi av anskaffelseskost og virkelig verdi. Aksjer som inngår i en handelsportefølje vurderes til virkelig verdi på balansedagen.

Note 2 Lønnskostnader

PS9 Invest AS har ikke hatt lønns- eller personalkostnader i 2021 og det foreligger heller ingen slike forpliktelser.

Det er ikke utbetalt godtgjørelse til styret eller ledende personer i 2021. Selskapet har valgt å ikke ha revisor.



PS9 Invest AS

Noter

Note 3 Skatt

Årets skattekostnad	2021	2020
Resultatført skatt på ordinært resultat:		
Betalbar skatt	0	0
Endring i utsatt skattefordel	0	0
Skattekostnad ordinært resultat	0	0
Skattepliktig inntekt:		
Ordinært resultat før skatt	1 235 743	783 438
Permanente forskjeller	-1 208 379	-927 760
Anvendelse av fremførbart underskudd	-27 364	0
Skattepliktig inntekt	0	-144 323
Betalbar skatt i balansen:		
Betalbar skatt på årets resultat	0	0
Sum betalbar skatt i balansen	0	0

Skatteeffekten av midlertidige forskjeller og underskudd til fremføring som har gitt opphav til utsatt skatt og utsatte skattefordeler, spesifisert på typer av midlertidige forskjeller

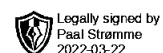
	2021	2020	Endring
Akkumulert fremførbart underskudd	-490 521	-517 885	-27 364
Inngår ikke i beregningen av utsatt skatt	490 521	517 885	27 364
Utsatt skattefordel (22 %)	0	0	0

I henhold til God regnskapsskikk for små foretak balanseføres ikke utsatt skattefordel.

Note 3 Aksjer og andeler i andre foretak m.v.

	Anskaffelses- kost	Balanseført verdi	Markeds- verdi
Anleggsmidler			
Ikke markedsbaserte investeringer	1 486 773	1 480 351	2 065 944
Sum	1 476 773	1 480 351	2 065 944
Omløpsmidler			
Markedsbaserte aksjer og fond	17 043 881	17 988 054	17 988 054
Sum markedsbaserte aksjer	17 043 881	17 988 054	17 988 054

Netto inntektsført verdijustering på kortsiktige investeringer i 2021 er kr 888 426,-.



PS9 Invest AS Noter

Note 5 Aksjonærer

Aksjekapitalen i PS9 Invest AS pr. 31.12 består av:

	Antall	Pålydende	Bokført
Ordinære aksjer	415 000	1,0	415 000
Sum	415 000		415 000

Eierstruktur

De største aksjonærene i % pr. 31.12 var:

	Ordinære	Eierandel	Stemmeandel
Paal Strømme	415 000	100,0	100,0

Aksjer og opsjoner eiet av medlemmer i styret og daglig leder:

Navn	Verv	Ordinære
Paal Strømme	Styrets leder	415 000
Totalt antall aksjer		415 000

Selskapet har gjeld til aksjonær ved utgangen av året på kr 173.454,- Beløpet er renteberegnet i 2021.

Note 6 Egenkapital

	Aksjekapital	Overkurs	Annen egenkapital	Sum egenkapital
Pr. 31.12.2020	415 000	3 552 545	3 526 444	7 493 989
Pr. 01.01.2021	415 000	3 552 545	3 526 444	7 493 989
Årets resultat			1 235 743	1 235 743
Pr. 31.12.2021	415 000	3 552 545	4 762 187	8 729 732

Styret er av den oppfatning av at forutsetningen for fortsatt drift er tilstede, og dette er lagt til grunn ved utarbeidelsen av årsregnskapet for 2021.