



## ÅRSREGNSKAPET FOR REGNSKAPSÅRET 2021 - GENERELL INFORMASJON

### Enheten

Organisasjonsnummer: 994 324 306  
Organisasjonsform: Aksjeselskap  
Foretaksnavn: VISINDI STAVANGER AS  
Forretningsadresse: Luramyrveien 40  
4313 SANDNES

### Regnskapsår

Årsregnskapets periode: 01.01.2021 - 31.12.2021

### Konsern

Morselskap i konsern: Nei

### Regnskapsregler

Regler for små foretak benyttet: Ja  
Benyttet ved utarbeidelsen av årsregnskapet til selskapet: Regnskapslovens alminnelige regler

### Årsregnskapet fastsatt av kompetent organ

Bekreftet av representant for selskapet: Siv-Tone Hilde Larsen  
Dato for fastsettelse av årsregnskapet: 16.02.2022

### Grunnlag for avgivelse

År 2021: Årsregnskapet er elektronisk innlevert  
År 2020: Tall er hentet fra elektronisk innlevert årsregnskap fra 2021

*Det er ikke krav til at årsregnskapet m.v. som sendes til Regnskapsregisteret er undertegnet. Kontrollen på at dette er utført ligger hos revisor/enhetens øverste organ. Sikkerheten ivaretas ved at innsender har rolle/rettighet for innsending av årsregnskapet via Altinn, og ved at det bekreftes at årsregnskapet er fastsatt av kompetent organ.*

Brønnøysundregistrene, 04.05.2023



## Resultatregnskap

Beløp i: NOK	Note	2021	2020
<b>RESULTATREGNSKAP</b>			
<b>Inntekter</b>			
Salgsinntekt		13 552 223	13 126 553
Annen driftsinntekt		193 607	264 549
<b>Sum inntekter</b>		<b>13 745 831</b>	<b>13 391 102</b>
<b>Kostnader</b>			
Varekostnad		282 365	239 077
Lønnskostnad	2	6 807 522	7 312 627
Avskrivning på varige driftsmidler og immaterielle eiendeler	3	89 049	69 548
Annen driftskostnad	6	1 824 663	1 731 191
<b>Sum kostnader</b>		<b>9 003 600</b>	<b>9 352 443</b>
<b>Driftsresultat</b>		<b>4 742 231</b>	<b>4 038 659</b>
<b>Finansinntekter og finanskostnader</b>			
Renteinntekt fra foretak i samme konsern	8	11 734	28 504
Annen renteinntekt			910
Annen finansinntekt		35	
<b>Sum finansinntekter</b>		<b>11 769</b>	<b>29 413</b>
Annen finanskostnad		4 777	3 313
<b>Sum finanskostnader</b>		<b>4 777</b>	<b>3 313</b>
<b>Netto finans</b>		<b>6 992</b>	<b>26 100</b>
<b>Ordinært resultat før skattekostnad</b>		<b>4 749 223</b>	<b>4 064 759</b>
Skattekostnad på ordinært resultat	9	1 044 833	894 247
<b>Ordinært resultat etter skattekostnad</b>		<b>3 704 390</b>	<b>3 170 512</b>
<b>Årsresultat</b>		<b>3 704 390</b>	<b>3 170 512</b>
<b>Totalresultat</b>		<b>3 704 390</b>	<b>3 170 512</b>
<b>Overføringer og disponeringer</b>			
Ordinært utbytte		3 700 000	3 200 000



## Resultatregnskap

<b>Beløp i: NOK</b>	<b>Note</b>	<b>2021</b>	<b>2020</b>
Overføringer til/fra annen egenkapital		4 390	-29 488
<b>Sum overføringer og disponeringer</b>		<b>3 704 390</b>	<b>3 170 512</b>



## Balanse

Beløp i: NOK	Note	2021	2020
<b>BALANSE - EIENDELER</b>			
<b>Anleggsmidler</b>			
<b>Immaterielle eiendeler</b>			
Utsatt skattefordel	9	1 664	
<b>Sum immaterielle eiendeler</b>		<b>1 664</b>	<b>0</b>
<b>Varige driftsmidler</b>			
Driftsløsøre, inventar, verktøy, kontormaskiner og lignende	3	227 761	316 810
<b>Sum varige driftsmidler</b>		<b>227 761</b>	<b>316 810</b>
<b>Finansielle anleggsmidler</b>			
Andre fordringer	4	373 560	373 560
<b>Sum finansielle anleggsmidler</b>		<b>373 560</b>	<b>373 560</b>
<b>Sum anleggsmidler</b>		<b>602 986</b>	<b>690 370</b>
<b>Omløpsmidler</b>			
<b>Varer</b>			
<b>Sum varer</b>		<b>0</b>	<b>0</b>
<b>Fordringer</b>			
Kundefordringer	4	2 404 921	2 549 273
Andre fordringer	4	349 184	301 349
Konsernfordringer	4, 8	5 155 264	4 890 233
<b>Sum fordringer</b>		<b>7 909 370</b>	<b>7 740 855</b>
<b>Investeringer</b>			
<b>Sum investeringer</b>		<b>0</b>	<b>0</b>
<b>Bankinnskudd, kontanter og lignende</b>			
Bankinnskudd, kontanter og lignende	7	256 479	242 881
<b>Sum bankinnskudd, kontanter og lignende</b>		<b>256 479</b>	<b>242 881</b>
<b>Sum omløpsmidler</b>		<b>8 165 849</b>	<b>7 983 736</b>
<b>SUM EIENDELER</b>		<b>8 768 834</b>	<b>8 674 106</b>



## Balanse

Beløp i: NOK	Note	2021	2020
<b>BALANSE - EGENKAPITAL OG GJELD</b>			
<b>Egenkapital</b>			
<b>Innskutt egenkapital</b>			
Selskapskapital	5, 10	100 000	100 000
Annen innskutt egenkapital		0	0
<b>Sum innskutt egenkapital</b>		<b>100 000</b>	<b>100 000</b>
<b>Opptjent egenkapital</b>			
Annen egenkapital	10	706 605	702 215
<b>Sum opptjent egenkapital</b>		<b>706 605</b>	<b>702 215</b>
<b>Sum egenkapital</b>		<b>806 605</b>	<b>802 215</b>
<b>Gjeld</b>			
<b>Langsiktig gjeld</b>			
Utsatt skatt	9		3 589
<b>Sum avsetninger for forpliktelser</b>		<b>0</b>	<b>3 589</b>
<b>Annen langsiktig gjeld</b>			
<b>Sum annen langsiktig gjeld</b>		<b>0</b>	<b>0</b>
<b>Sum langsiktig gjeld</b>		<b>0</b>	<b>0</b>
<b>Kortsiktig gjeld</b>			
Leverandørgjeld	8	276 251	543 694
Betalbar skatt	9	1 050 086	891 027
Skyldige offentlige avgifter	7	1 269 125	1 280 542
Utbytte	10	3 700 000	3 200 000
Annen kortsiktig gjeld		1 666 767	1 953 039
<b>Sum kortsiktig gjeld</b>		<b>7 962 230</b>	<b>7 868 302</b>
<b>Sum gjeld</b>		<b>7 962 230</b>	<b>7 871 891</b>
<b>SUM EGENKAPITAL OG GJELD</b>		<b>8 768 834</b>	<b>8 674 106</b>



## Brønnøysundregistrene

### ÅRSREGNSKAP FOR REGNSKAPSÅRET 2021 - GENERELL INFORMASJON

Journalnummer: 2022 208167

#### Enheten

Organisasjonsnummer: 994 324 306  
Organisasjonsform: Aksjeselskap  
Foretaksnavn: VISINDI STAVANGER AS  
Forretningsadresse: Luramyrvеien 40  
4313 SANDNES

#### Regnskapsår

Årsregnskapets periode: 01.01.2021 - 31.12.2021

#### Konsern

Morselskap i konsern: Nei

#### Regnskapsregler

Regler for små foretak benyttet: Ja  
Benyttet ved utarbeidelsen av  
årsregnskapet til selskapet: Regnskapslovens alminnelige regler

#### Årsregnskapet fastsatt av kompetent organ

Bekreftet av representant for selskapet: Siv-Tone Hilde Larsen  
Dato for fastsettelse av årsregnskapet: 16.02.2022

#### Revisjon

Ekstern autorisert regnskapsfører har i løpet av regnskapsåret bistått ved den løpende regnskapsføringen eller utført andre tjenester for selskapet enn å utarbeide årsregnskapet: Ja

#### Grunnlag for avgivelse

År 2021: Årsregnskap er elektronisk innlevert.  
År 2020: Tall er hentet fra elektronisk innlevert årsregnskap fra 2021.

*Det er ikke krav til at årsregnskapet m.v. som sendes til Regnskapsregisteret er undertegnet. Kontrollen på at dette er utført ligger hos revisor/enhetens øverste organ. Sikkerheten ivaretas ved at innsender har rolle/rettighet for innsending av årsregnskapet via Altinn, og ved at det bekreftes at årsregnskapet er fastsatt av kompetent organ.*

Brønnøysundregistrene, 05.05.2022



Organisasjonsnr: 994 324 306  
VISINDI STAVANGER AS

## RESULTATREGNSKAP

<b>Beløp i: NOK</b>	<b>Note</b>	<b>2021</b>	<b>2020</b>
<b>RESULTATREGNSKAP</b>			
<b>Inntekter</b>			
Salgsinntekt		13 552 223	13 126 553
Annen driftsinntekt		193 607	264 549
<b>Sum inntekter</b>		<b>13 745 831</b>	<b>13 391 102</b>
<b>Kostnader</b>			
Varekostnad		282 365	239 077
Lønnskostnad	2	6 807 522	7 312 627
Avskrivning på varige driftsmidler og immaterielle eiendeler	3	89 049	69 548
Annen driftskostnad	6	1 824 663	1 731 191
<b>Sum kostnader</b>		<b>9 003 600</b>	<b>9 352 443</b>
<b>Driftsresultat</b>		<b>4 742 231</b>	<b>4 038 659</b>
<b>Finansinntekter og finanskostnader</b>			
Renteinntekt fra foretak i samme konsern	8	11 734	28 504
Annen renteinntekt			910
Annen finansinntekt		35	
<b>Sum finansinntekter</b>		<b>11 769</b>	<b>29 413</b>
Annen finanskostnad		4 777	3 313
<b>Sum finanskostnader</b>		<b>4 777</b>	<b>3 313</b>
<b>Netto finans</b>		<b>6 992</b>	<b>26 100</b>
<b>Ordinært resultat før skattekostnad</b>			
<b>skattekostnad</b>		<b>4 749 223</b>	<b>4 064 759</b>
Skattekostnad på ordinært resultat	9	1 044 833	894 247
<b>Ordinært resultat etter skattekostnad</b>		<b>3 704 390</b>	<b>3 170 512</b>
<b>Årsresultat</b>		<b>3 704 390</b>	<b>3 170 512</b>
<b>Totalresultat</b>		<b>3 704 390</b>	<b>3 170 512</b>
<b>Overføringer og disponeringer</b>			
Ordinært utbytte		3 700 000	3 200 000
Overføringer til/fra annen egenkapital		4 390	-29 488
<b>Sum overføringer og disponeringer</b>		<b>3 704 390</b>	<b>3 170 512</b>



Organisasjonsnr: 994 324 306  
VISINDI STAVANGER AS

## BALANSE

Beløp i: NOK	Note	2021	2020
<b>BALANSE - EIENDELER</b>			
<b>Anleggsmidler</b>			
<b>Immaterielle eiendeler</b>			
Utsatt skattefordel	9	1 664	
<b>Sum immaterielle eiendeler</b>		<b>1 664</b>	<b>0</b>
<b>Varige driftsmidler</b>			
Driftsløsøre, inventar, verktøy, kontormaskiner og lignende	3	227 761	316 810
<b>Sum varige driftsmidler</b>		<b>227 761</b>	<b>316 810</b>
<b>Finansielle anleggsmidler</b>			
Andre fordringer	4	373 560	373 560
<b>Sum finansielle anleggsmidler</b>		<b>373 560</b>	<b>373 560</b>
<b>Sum anleggsmidler</b>		<b>602 986</b>	<b>690 370</b>
<b>Omløpsmidler</b>			
<b>Varer</b>			
Sum varer		0	0
<b>Fordringer</b>			
Kundefordringer	4	2 404 921	2 549 273
Andre fordringer	4	349 184	301 349
Konsernfordringer	4, 8	5 155 264	4 890 233
<b>Sum fordringer</b>		<b>7 909 370</b>	<b>7 740 855</b>
<b>Investeringer</b>		<b>0</b>	<b>0</b>
<b>Bankinnskudd, kontanter og lignende</b>			
Bankinnskudd, kontanter og lignende	7	256 479	242 881
<b>Sum bankinnskudd, kontanter og lignende</b>		<b>256 479</b>	<b>242 881</b>
<b>Sum omløpsmidler</b>		<b>8 165 849</b>	<b>7 983 736</b>
<b>SUM EIENDELER</b>		<b>8 768 834</b>	<b>8 674 106</b>

## BALANSE - EGENKAPITAL OG GJELD

Egenkapital  
Innskutt egenkapital



Selskapskapital	5, 10	100 000	100 000
Annen innskutt egenkapital		0	0
<b>Sum innskutt egenkapital</b>		<b>100 000</b>	<b>100 000</b>
<b>Opptjent egenkapital</b>			
Annen egenkapital	10	706 605	702 215
<b>Sum opptjent egenkapital</b>		<b>706 605</b>	<b>702 215</b>
<b>Sum egenkapital</b>		<b>806 605</b>	<b>802 215</b>
<b>Gjeld</b>			
<b>Langsiktig gjeld</b>			
Utsatt skatt	9		3 589
<b>Sum avsetninger for forpliktelseser</b>		<b>0</b>	<b>3 589</b>
Annen langsiktig gjeld			
<b>Sum annen langsiktig gjeld</b>		<b>0</b>	<b>0</b>
<b>Sum langsiktig gjeld</b>		<b>0</b>	<b>0</b>
<b>Kortsiktig gjeld</b>			
Leverandørgjeld	8	276 251	543 694
Betalbar skatt	9	1 050 086	891 027
Skyldige offentlige avgifter	7	1 269 125	1 280 542
Utbytte	10	3 700 000	3 200 000
Annen kortsiktig gjeld		1 666 767	1 953 039
<b>Sum kortsiktig gjeld</b>		<b>7 962 230</b>	<b>7 868 302</b>
<b>Sum gjeld</b>		<b>7 962 230</b>	<b>7 871 891</b>
<b>SUM EGENKAPITAL OG GJELD</b>		<b>8 768 834</b>	<b>8 674 106</b>



Organisasjonsnr: 994 324 306  
VISINDI STAVANGER AS

**NOTEOPPLYSNINGER - SELSKAP** - alle poster oppgitt i hele tall

**Note**

1

**Regnskapsprinsipper**

Årsregnskapet er satt opp i samsvar med regnskapsloven 1998. Det er utarbeidet etter norske regnskapsstandarder. I utgangspunktet er det reglene for regnskapsoppstilling for små foretak som er benyttet. Hovedregel for vurdering og klassifisering av eiendeler og gjeld. Eiendeler bestemt til varig eie eller bruk er klassifisert som anleggsmidler. Andre eiendeler er klassifisert som omløpsmidler. Fordringer som skal tilbakebetales innen et år er uansett klassifisert som omløpsmidler. Ved klassifiseringen av kortsiktig og langsiktig gjeld er analoge kriterier lagt til grunn. Anleggsmidler vurderes til anskaffelseskost, men nedskrives til virkelig verdi når verdifallet forventes ikke å være forbigående. Anleggsmidler med begrenset økonomisk levetid avskrives planmessig. Langsiktig gjeld balanseføres til nominelt mottatt beløp på etableringstidspunktet. Langsiktig gjeld oppskrives ikke til virkelig verdi som følge av renteendring. Omløpsmidler vurderes til laveste av anskaffelseskost og virkelig verdi. Kortsiktig gjeld balanseføres til nominelt mottatt beløp på etableringstidspunktet. Kortsiktig gjeld oppskrives ikke til virkelig verdi som følge av renteendring. Enkelte poster er vurdert etter andre regler, og redegjøres for nedenfor. Varige driftsmidler Varige driftsmidler avskrives over forventet økonomisk levetid. Avskrivningene er som hovedregel fordelt lineært over antatt økonomisk levetid. Fordringer Kundefordringer og andre fordringer oppføres til pålydende etter fradrag for avsetning til forventet tap. Avsetning til tap gjøres på grunnlag av en individuell vurdering av de enkelte fordringene. I tillegg gjøres det for øvrige kundefordringer en uspesifisert avsetning for å dekke antatt tap. Skatter Skatter kostnadsføres når de påløper, det vil si at skattekostnaden er knyttet til det regnskapsmessige resultat før skatt. Skattekostnaden består av betalbar skatt (skatt på årets skattepliktige inntekt) og endring i netto utsatt skatt. Skattekostnaden fordeles på ordinært resultat og resultat av ekstraordinære poster i henhold til skattegrunnlaget. Utsatt skatt og utsatt skattefordel er presentert netto i balansen.

**Note**

1

Er det usikkerhet om fortsatt drift?: Nei

**Note**

2

**Antall årsverk i regnskapsåret**

5.00

**Note**



2

## Spesifisering av resultatregnskapet

### Lønnskostnader

<u>Lønn</u>	<u>Årets</u>	<u>Fjorårets</u>
	5704499.00	6248169.00
<u>Folketrygdavgift</u>	<u>Årets</u>	<u>Fjorårets</u>
	800986.00	870007.00
<u>Pensjonskostnader</u>	<u>Årets</u>	<u>Fjorårets</u>
	148281.00	116547.00
<u>Andre ytelser</u>	<u>Årets</u>	<u>Fjorårets</u>
	153756.00	77904.00
<u>Sum lønnskostnader</u>	<u>Årets</u>	<u>Fjorårets</u>
	6807522.00	7312627.00

### Note

#### Ekstraordinære inntekter og kostnader

<u>Sum</u>	<u>Beløp</u>	
<u>Balanseført verdi 31.12.</u>	<u>Varige driftsmidler</u>	<u>Immaterielle eiend.</u>

### Konsernregnskap

#### Morselskapet sitt navn

#### Forretningskontor for morselskapet

#### Begrunnelse for at datterselskap er utelatt fra konsolideringen

#### Konsern, tilknyttet selskap m.v. - fordringer og gjeld

##### Fordringer

<u>Samlet beløp - tilknyttet selskap</u>	<u>Årets</u>	<u>Fjorårets</u>
<u>Samlet beløp - foretak i samme konsern</u>	<u>Årets</u>	<u>Fjorårets</u>
<u>Samlet beløp - foretak i samme konsern</u>	<u>Årets</u>	<u>Fjorårets</u>



Samlet beløp - felles kontrollert virksomhet      Årets      Fjorårets

Pantstillelse      Beløp

Beholdning av egne aksjer      Antall      Pålydende      Andel av aksjek.

**Note**

3

**Lån og sikkerhetsstillelse til medlemmer**

Er det gitt lån eller sikkerhetsstillelse til ledende personer: Nei

**Opplysninger om:**

**Medlemmer av:**

**Mer om lån og sikkerhetsstillelse**



**VISINDI STAVANGER AS  
RESULTATREGNSKAP**

	Note	2021	2020
<b>Driftsinntekter og driftskostnader</b>			
Salgsinntekter		13 552 223	13 126 553
Andre driftsinntekter		193 607	264 549
<i>Sum driftsinntekter</i>		<u>13 745 831</u>	<u>13 391 102</u>
Varekostnad		282 365	239 077
Personalkostnader	2	6 807 522	7 312 627
Ordinære avskrivninger	3	89 049	69 548
Andre driftskostnader		1 824 663	1 731 191
<i>Sum driftskostnader</i>		<u>9 003 600</u>	<u>9 352 443</u>
<b>Driftsresultat</b>		<u>4 742 231</u>	<u>4 038 659</u>
<b>Finansinntekter og finanskostnader</b>			
Renter fra foretak i samme konsern	8	11 734	28 504
Annen finansinntekt		35	910
Annen finanskostnad		(4 777)	(3 313)
<i>Netto finansposter</i>		<u>6 992</u>	<u>26 100</u>
<b>Ordinært resultat før skattekostnad</b>		<u>4 749 223</u>	<u>4 064 759</u>
Skattekostnad på ordinært resultat	9	(1 044 833)	(894 247)
<b>Årets resultat</b>		<u>3 704 390</u>	<u>3 170 512</u>
<i>Overføringer:</i>			
Avsatt til utbytte		(3 700 000)	(3 200 000)
Overført annen egenkapital		(4 390)	29 488
<b>Sum overført</b>		<u>(3 704 390)</u>	<u>(3 170 512)</u>



**VISINDI STAVANGER AS**  
**BALANSE PR. 31. DESEMBER**

<b>EIENDELER</b>	<b>Note</b>	<b>2021</b>	<b>2020</b>
<b>Anleggsmidler</b>			
<i>Immaterielle eiendeler</i>			
Utsatt skattefordel	9	1 664	0
<i>Varige driftsmidler</i>			
Inventar og utstyr	3	227 761	316 810
<i>Finansielle anleggsmidler</i>			
Andre langsiktige fordringer	4	373 560	373 560
<b>Sum anleggsmidler</b>		<b>602 986</b>	<b>690 370</b>
<b>Omløpsmidler</b>			
<i>Fordringer:</i>			
Kundefordringer	4	2 404 921	2 549 273
Fordring på selskap i samme konsern	4, 8	5 155 264	4 890 233
Andre fordringer	4	349 184	301 349
<b>Sum fordringer</b>		<b>7 909 370</b>	<b>7 740 855</b>
<i>Bankinnskudd og lignende:</i>			
Bankinnskudd og kontanter	7	256 479	242 881
<b>Sum omløpsmidler</b>		<b>8 165 849</b>	<b>7 983 736</b>
<b>SUM EIENDELER</b>		<b>8 768 834</b>	<b>8 674 106</b>

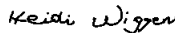


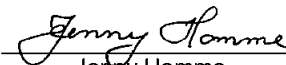
**VISINDI STAVANGER AS**  
**BALANSE PR. 31. DESEMBER**

**EGENKAPITAL OG GJELD**

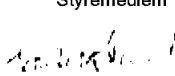
	Note	2021	2020
<b>Egenkapital</b>			
<i>Innskutt egenkapital</i>			
Aksjekapital	5, 10	100 000	100 000
<i>Sum innskutt egenkapital</i>		100 000	100 000
<i>Opptjent egenkapital</i>			
Annen egenkapital	10	706 605	702 215
<i>Sum opptjent egenkapital</i>		706 605	702 215
<b>Sum egenkapital</b>		806 605	802 215
<b>Gjeld</b>			
<i>Avsetning for forpliktelser:</i>			
Utsatt skatt	9	0	3 589
<i>Kortsiktig gjeld</i>			
Leverandørgjeld	8	276 251	543 694
Betalbar skatt	9	1 050 086	891 027
Skyldige offentlige avgifter	7	1 269 125	1 280 542
Avsatt utbytte	10	3 700 000	3 200 000
Annen kortsiktig gjeld		1 666 767	1 953 039
<i>Sum kortsiktig gjeld</i>		7 962 230	7 868 302
<b>Sum gjeld</b>		7 962 230	7 871 891
<b>SUM EGENKAPITAL OG GJELD</b>		8 768 834	8 674 106

Oslo, 16. februar 2022

  
Heidi Merethe Wiggen  
Styremedlem

  
Jenny Homme  
Styrets leder

  
Magne Amundsen  
Styremedlem

  
Frode Hepsø Johansson  
Styremedlem

  
Siv Tone Hilde-Larsen  
Daglig leder



## VISINDI STAVANGER AS Noter til regnskapet for 2021

### Note nr. 1 - Regnskapsprinsipper

Selskapet er et lite foretak i henhold til regnskapsloven. De regnskapsprinsipper som er lagt til grunn utdypes nedenfor.

#### *Vurdering og klassifisering av eiendeler og gjeld*

Eiendeler bestemt til varig eie eller bruk er klassifisert som anleggsmidler. Andre eiendeler er klassifisert som omløpsmidler. Fordringer som skal tilbakebetales innen et år er klassifisert som omløpsmidler. Ved klassifisering av kortsiktig gjeld er tilsvarende kriterier lagt til grunn.

Anleggsmidler vurderes til anskaffelseskost, men nedskrives til virkelig verdi ved verdifall som forventes ikke å være forbigående. Anleggsmidler med begrenset økonomisk levetid avskrives planmessig. Langsiktig gjeld balanseføres til nominelt mottatt beløp på etableringstidspunktet.

Omløpsmidler vurderes til laveste av anskaffelseskost og virkelig verdi. Kortsiktig gjeld balanseføres til nominelt mottatt beløp på etableringstidspunktet.

Enkelte poster er vurdert etter andre regler, og redegjøres for nedenfor.

#### *Inntektsføring*

Inntekt regnskapsføres når den er opptjent. Dette vil normalt være tilfellet når produktet er levert kunden. Inntektene regnskapsføres med verdien av vederlaget på transaksjonstidspunktet.

#### *Varige driftsmidler*

Varige driftsmidler avskrives over forventet økonomisk levetid.

#### *Fordringer*

Kundefordringer og andre fordringer oppføres til pålydende etter fradrag for avsetning til forventet tap. Avsetning til tap gjøres på grunnlag av en individuell vurdering av de enkelte fordringene. I tillegg gjøres det for øvrige kundefordringer en uspesifisert avsetning for å dekke antatt tap.

#### *Skatter*

Skatter kostnadsføres når de påløper, det vil si at skattekostnaden er knyttet til det regnskapsmessige resultat før skatt.

Skattekostnaden består av betalbar skatt (skatt på årets skattepliktige inntekt) og endring i netto utsatt skatt. Utsatt skatt og utsatt skattefordel er presentert netto i balansen.

#### *Offentlige tilskudd*

Selskapet har ikke mottatt offentlige tilskudd.

### Note nr. 2 - Sammenslåtte poster

Personalkostnader består av følgende poster:	2021	2020
Lønninger	5 713 645	6 262 118
Arbeidsgiveravgift	800 986	870 007
Pensjonskostnader	148 281	116 547
Andre personalkostnader	144 610	63 954
Sum personalkostnader	6 807 522	7 312 627



## VISINDI STAVANGER AS Noter til regnskapet for 2021

### Note nr. 3 - Varige driftsmidler

	<i>Inventar</i>
Anskaffelseskost pr. 01.01.2021	445 244
Anskaffelseskost pr. 31.12.2021	445 244
Akkumulerte avskrivninger pr. 01.01.2021	128 434
Årets ordinære avskrivninger	89 049
Akkumulerte avskrivninger pr. 31.12.2021	217 483
Bokført verdi pr. 31.12.2021	227 761
Avskrivningssats	20 %
Avskrivningsmetode	Lineær

### Note nr. 4 - Fordringer

Selskapets kundefordringer og andre fordringer er oppført til pålydende. Det har ikke vært konstaterte tap på fordringer i 2021.

Selskapets langsiktige fordring består av depositum på totalt kr 373.560.

### Note nr. 5 - Antall aksjer, aksjeeiere, m.v.

Selskapets aksjekapital er pr. 31.12.2021 på kr 100.000, bestående av 10.000 aksjer pålydende kr 10. Det er kun én aksjeklasse. Vedtektene inneholder ingen stemmerettsbegrensninger.

Selskapets aksjonærer er:	<i>Antall aksjer</i>	<i>Eierandel</i>
Visindi AS	7 000	70,0 %
Mille E Una Notte AS	3 000	30,0 %
	10 000	100,0 %

Visindi Stavanger AS inngår i konsernregnskap hos morselskapet. Visindi AS har kontoradresse Henrik Ibsens gate 60 A i Oslo.

### Note nr. 6 - Ansatte, godtgjørelser, lån til ansatte, m.v.

Antall årsverk sysselsatt i 2021 var 5.

### Note nr. 7 - Bundne midler

Av selskapets bankinnskudd er kr 256 479 bundet til dekning av skattetrekk. Skyldig skattetrekk pr. 31.12.2021 utgjør kr 255 157.

Org. nr. 994 324 306



## VISINDI STAVANGER AS Noter til regnskapet for 2021

### Note nr. 8 - Mellomværende med selskaper i samme konsern

Visindi Stavanger AS er deltaker i et konsernkontosystem sammen med mor- og søsterselskap, hvor morselskapet er kontoeier i forhold til banken. Systemet innebærer at alle deltakere gis adgang til en toppkonto gjennom ulike speilkonto. Visindi Stavanger AS andel av innestående utgjør kr. 5 155 264, og er klassifisert som fordring mot selskap i samme konsern i balansen.

Selskapets renteinntekt vedrørende dette utgjør kr. 11 734 for 2021.

Konsernet har en kredittbevilgning på totalt kr. 5.000.000. Som deltaker i denne konsernkontoordningen er Visindi Stavanger AS solidarisk ansvarlig for alle deltakeres forpliktelser overfor banken.

<i>Eiendeler stillet som sikkerhet</i>	<i>Balansført verdi pant</i>
--	----------------------------------

Inventar og utstyr	227 761
Fordringer	2 754 106

Pantet er begrenset til kr. 3.000.000 hva gjelder driftsmidler, og til kr. 10.000.000 for fordringer.

Konsernet har ikke benyttet sine trekkfasiliteter pr 31. desember 2021.

Foruten konsernkontoordning, er eneste mellomværende med selskap i samme konsern leverandørgjeld på kr. 43 640 pr. 31.12.2021. Tilsvarende utgjorde mellomværende pr. 31.12.2020 leverandørgjeld på kr 325 882 og kundefordringer på kr 389 375.

### Note nr. 9 - Skattekostnad

<i>Årets skattekostnad fremkommer slik:</i>	<i>2021</i>	<i>2020</i>
Betalbar skatt på årets resultat	1 050 086	891 027
Endring utsatt skattefordel	(5 253)	3 220
Årets totale skattekostnad	1 044 833	894 247

<i>Betalbar skatt i årets skattekostnad fremkommer slik:</i>		
Ordinært resultat før skattekostnad	4 749 223	4 064 759
Permanente forskjeller	17	0
Endring midlertidige forskjeller	23 877	(14 636)
Årets skattegrunnlag	4 773 117	4 050 123
22% betalbar skatt på årets resultat	1 050 086	891 027



## VISINDI STAVANGER AS Noter til regnskapet for 2021

### Note nr. 9 - Skattekostnad forts.

Spesifikasjon av grunnlag for utsatt skatt:	31.12.2021	31.12.2020	Endring
Driftsmidler	(7 570)	16 307	(23 877)
Sum midlertidige forskjeller	(7 570)	16 307	(23 877)
22% utsatt skatt / (utsatt skattefordel)	(1 664)	3 589	(5 253)

Alle midlertidige forskjeller kan utlignes, og dette er gjennomført i beregningen av utsatt skatt.

### Note nr. 10 - Egenkapital

	Aksjekapital	Annen egenkap.	Sum
Egenkapital pr. 31.12.2020	100 000	702 215	802 215
Årets resultat		3 704 390	3 704 390
Avsatt utbytte		(3 700 000)	(3 700 000)
Egenkapital pr. 31.12.2021	100 000	706 605	806 605



Til generalforsamlingen i  
Visindi Stavanger AS

BHL DA  
Elias Smiths vei 24  
1337 Sandvika

Org. nr.: 992 768 061

Telefon: 66 85 59 00  
E-post: [amn@bhl.no](mailto:amn@bhl.no)  
Internett: [www.bhl.no](http://www.bhl.no)

Medlemmer av  
Den norske Revisorforening

Ansvarlig revisor:  
Arid M. Nyhaug

## UAVHENGIG REVISORS BERETNING

### Uttalelse om revisjonen av årsregnskapet

#### Konklusjon

Vi har revidert Visindi Stavanger AS sitt årsregnskap som viser et overskudd på kr 3 704 390. Årsregnskapet består av balanse per 31. desember 2021, resultatregnskap for regnskapsåret avsluttet per denne datoen og noter til årsregnskapet, herunder et sammendrag av viktige regnskapsprinsipper.

#### Etter vår mening

- oppfyller årsregnskapet gjeldende lovkrav, og
- gir årsregnskapet et rettviseende bilde av selskapets finansielle stilling per 31. desember 2021 og av dets resultat for regnskapsåret avsluttet per denne datoen i samsvar med regnskapslovens regler og god regnskapsskikk i Norge.

#### Grunnlag for konklusjonen

Vi har gjennomført revisjonen i samsvar med de internasjonale revisjonsstandardene International Standards on Auditing (ISA-ene). Våre oppgaver og plikter i henhold til disse standardene er beskrevet nedenfor under Revisors oppgaver og plikter ved revisjonen av årsregnskapet. Vi er uavhengige av selskapet slik det kreves i lov, forskrift og International Code of Ethics for Professional Accountants (inkludert internasjonale uavhengighetsstandarder) utstedt av the International Ethics Standards Board for Accountants (IESBA-reglene), og vi har overholdt våre øvrige etiske forpliktelser i samsvar med disse kravene. Innhentet revisjonsbevis er etter vår vurdering tilstrekkelig og hensiktsmessig som grunnlag for vår konklusjon.

#### Ledelsens ansvar for årsregnskapet

Styret og daglig leder (ledelsen) er ansvarlig for å utarbeide årsregnskapet og for at det gir et rettviseende bilde i samsvar med regnskapslovens regler og god regnskapsskikk i Norge. Ledelsen er også ansvarlig for slik intern kontroll som den finner nødvendig for å kunne utarbeide et årsregnskap som ikke inneholder vesentlig feilinformasjon, verken som følge av misligheter eller utilsiktede feil.

Ved utarbeidelsen av årsregnskapet må ledelsen ta standpunkt til selskapets evne til fortsatt drift og opplyse om forhold av betydning for fortsatt drift. Forutsetningen om fortsatt drift skal legges



BHL DA is a member firm of the "Nexia International" network. Nexia International Limited does not deliver services in its own name or otherwise. Nexia International Limited and the member firms of the Nexia International network (including those members which trade under a name which includes the word NEXIA) are not part of a worldwide partnership. Nexia International Limited does not accept any responsibility for the commission of any act, or omission to act by, or the liabilities of, any of its members. Each member firm within the Nexia International network is a separate legal entity. Nexia International Limited does not accept liability for any loss arising from any action taken, or omission, on the basis of the content in this publication or any documentation and external links provided. The trademark NEXIA INTERNATIONAL, NEXIA and the NEXIA logo are owned by Nexia International Limited and used under licence. References to Nexia or Nexia International are to Nexia International Limited or to the "Nexia International" network of firms, as the context may dictate. For more information, visit [www.nexia.com](http://www.nexia.com)



- 2 -



til grunn for årsregnskapet så lenge det ikke er sannsynlig at virksomheten vil bli avviklet.

#### Revisors oppgaver og plikter ved revisjonen av årsregnskapet

Vårt mål er å oppnå betryggende sikkerhet for at årsregnskapet som helhet ikke inneholder vesentlig feilinformasjon, verken som følge av misligheter eller utilsiktede feil, og å avgi en revisjonsberetning som inneholder vår konklusjon. Betyggende sikkerhet er en høy grad av sikkerhet, men ingen garanti for at en revisjon utført i samsvar med ISA-ene, alltid vil avdekke vesentlig feilinformasjon som eksisterer. Feilinformasjon kan oppstå som følge av misligheter eller utilsiktede feil. Feilinformasjon blir vurdert som vesentlig dersom den enkeltvis eller samlet med rimelighet kan forventes å påvirke økonomiske beslutninger som brukerne foretar basert på årsregnskapet.

For videre beskrivelse av revisors oppgaver og plikter vises det til <https://www.revisorforeningen.no/revisjonsberetninger>

Sandvika, 16. februar 2022

**BHL DA**

*Arild M. Nyhaug*  
Arild M. Nyhaug  
Statsautorisert revisor