



## ÅRSREGNSKAPET FOR REGNSKAPSÅRET 2023 - GENERELL INFORMASJON

### Enheten

Organisasjonsnummer: 830 522 832  
Organisasjonsform: Aksjeselskap  
Foretaksnavn: GRANERUD GÅRD AS  
Forretningsadresse: Byrudstuvegen 266  
2092 MINNESUND

### Regnskapsår

Årsregnskapets periode: 02.12.2022 - 31.12.2023

### Konsern

Morselskap i konsern: Nei

### Regnskapsregler

Regler for små foretak benyttet: Ja  
Benyttet ved utarbeidelsen av årsregnskapet til selskapet: Regnskapslovens alminnelige regler

### Årsregnskapet fastsatt av kompetent organ

Bekreftet av representant for selskapet: Sparebank 1 Økonomihuset AS  
Dato for fastsettelse av årsregnskapet: 22.04.2024

### Grunnlag for avgivelse

År 2023: Årsregnskapet er elektronisk innlevert  
År 2022: Tall er hentet fra elektronisk innlevert årsregnskap fra 2023

*Det er ikke krav til at årsregnskapet m.v. som sendes til Regnskapsregisteret er undertegnet. Kontrollen på at dette er utført ligger hos revisor/enhetens øverste organ. Sikkerheten ivaretas ved at innsender har rolle/rettighet for innsending av årsregnskapet via Altinn, og ved at det bekreftes at årsregnskapet er fastsatt av kompetent organ.*

Brønnøysundregistrene, 05.06.2025



## Resultatregnskap

Beløp i: NOK	Note	2023	2022
<b>RESULTATREGNSKAP</b>			
<b>Inntekter</b>			
Salgsinntekt		52 008	0
<b>Sum inntekter</b>		<b>52 008</b>	<b>0</b>
<b>Kostnader</b>			
Varekostnad		6 100	0
Lønnskostnad	2	0	0
Avskrivning på varige driftsmidler og immaterielle eiendeler	3	77 602	0
Annen driftskostnad		148 654	0
<b>Sum kostnader</b>		<b>232 356</b>	<b>0</b>
<b>Driftsresultat</b>		<b>-180 348</b>	<b>0</b>
<b>Finansinntekter og finanskostnader</b>			
Annen renteinntekt		222	0
<b>Sum finansinntekter</b>		<b>222</b>	<b>0</b>
Annen rentekostnad		107	0
<b>Sum finanskostnader</b>		<b>107</b>	<b>0</b>
<b>Netto finans</b>		<b>115</b>	<b>0</b>
<b>Resultat før skattekostnad</b>		<b>-180 233</b>	<b>0</b>
<b>Årsresultat</b>		<b>-180 233</b>	<b>0</b>
<b>Overføringer og disponeringer</b>			
Udekket tap		-180 232	0
Overføringer til/fra annen egenkapital		-1	0
<b>Sum overføringer og disponeringer</b>		<b>-180 233</b>	<b>0</b>



## Balanse

Beløp i: NOK	Note	2023	2022
<b>BALANSE - EIENDELER</b>			
<b>Anleggsmidler</b>			
<b>Immaterielle eiendeler</b>			
<b>Varige driftsmidler</b>			
Tomter, bygninger og annen fast eiendom	3	0	0
Maskiner og anlegg	3	0	0
Skip, rigger, fly og lignende	3	0	0
Driftsløsøre, inventar, verktøy, kontormaskiner og lignende	3	420 016	0
<b>Sum varige driftsmidler</b>		<b>420 016</b>	<b>0</b>
<b>Sum anleggsmidler</b>		<b>420 016</b>	<b>0</b>
<b>Omløpsmidler</b>			
<b>Varer</b>			
Varer		23 500	0
<b>Sum varer</b>		<b>23 500</b>	<b>0</b>
<b>Fordringer</b>			
Kundefordringer		20 730	0
Andre fordringer		158 844	0
<b>Sum fordringer</b>		<b>179 574</b>	<b>0</b>
<b>Bankinnskudd, kontanter og lignende</b>			
Bankinnskudd, kontanter og lignende		221 119	28 501
<b>Sum bankinnskudd, kontanter og lignende</b>		<b>221 119</b>	<b>28 501</b>
<b>Sum omløpsmidler</b>		<b>424 193</b>	<b>28 501</b>
<b>SUM EIENDELER</b>		<b>844 209</b>	<b>28 501</b>

## BALANSE - EGENKAPITAL OG GJELD

### Egenkapital

#### Innskutt egenkapital



## Balanse

<b>Beløp i: NOK</b>	<b>Note</b>	<b>2023</b>	<b>2022</b>
Selskapskapital		30 000	30 000
Annen innskutt egenkapital		-7 070	-7 070
<b>Sum innskutt egenkapital</b>		<b>22 930</b>	<b>22 930</b>
<b>Opptjent egenkapital</b>			
Annen egenkapital		0	1
Udekket tap		180 232	0
<b>Sum opptjent egenkapital</b>		<b>-180 232</b>	<b>1</b>
<b>Sum egenkapital</b>		<b>-157 302</b>	<b>22 931</b>
<b>Sum langsiktig gjeld</b>		<b>0</b>	<b>0</b>
<b>Kortsiktig gjeld</b>			
Leverandørgjeld		1 511	0
Kortsiktig konserngjeld		1 000 000	0
Annen kortsiktig gjeld		0	5 570
<b>Sum kortsiktig gjeld</b>		<b>1 001 511</b>	<b>5 570</b>
<b>Sum gjeld</b>		<b>1 001 511</b>	<b>5 570</b>
<b>SUM EGENKAPITAL OG GJELD</b>		<b>844 209</b>	<b>28 501</b>



## Brønnøysundregistrene

### ÅRSREGNSKAP FOR REGNSKAPSÅRET 2023 - GENERELL INFORMASJON

Journalnummer: 2024 397453

#### Enheten

Organisasjonsnummer: 830 522 832  
Organisasjonsform: Aksjeselskap  
Foretaksnavn: GRANERUD GÅRD AS  
Forretningsadresse: Byrudstuvegen 266  
2092 MINNESUND

#### Regnskapsår

Årsregnskapets periode: 02.12.2022 - 31.12.2023

#### Konsern

Morselskap i konsern: Nei

#### Regnskapsregler

Regler for små foretak benyttet: Ja  
Benyttet ved utarbeidelsen av  
årsregnskapet til selskapet: Regnskapslovens alminnelige regler

#### Årsregnskapet fastsatt av kompetent organ

Bekreftet av representant for selskapet: Sparebank 1 Økonomihuset AS  
Dato for fastsettelse av årsregnskapet: 22.04.2024

#### Revisjon

Selskapet har besluttet at årsregnskapet  
ikke skal revideres: Ja  
Årsregnskapet er utarbeidet av ekstern  
autorisert regnskapsfører: Ja

#### Grunnlag for avgivelse

År 2023: Årsregnskap er elektronisk innlevert.  
År 2022: Tall er hentet fra elektronisk innlevert årsregnskap fra 2023.

*Det er ikke krav til at årsregnskapet m.v. som sendes til Regnskapsregisteret er undertegnet. Kontrollen på at dette er utført ligger hos revisor/enhetens øverste organ. Sikkerheten ivaretas ved at innsender har rolle/rettighet for innsending av årsregnskapet via Altinn, og ved at det bekreftes at årsregnskapet er fastsatt av kompetent organ.*

Brønnøysundregistrene, 30.05.2024



Organisasjonsnr: 830 522 832  
GRANERUD GÅRD AS

## RESULTATREGNSKAP

<b>Beløp i: NOK</b>	<b>Note</b>	<b>2023</b>	<b>2022</b>
<b>RESULTATREGNSKAP</b>			
<b>Inntekter</b>			
Salgsinntekt		52 008	0
<b>Sum inntekter</b>		<b>52 008</b>	<b>0</b>
<b>Kostnader</b>			
Varekostnad		6 100	0
Lønnskostnad	2	0	0
Avskrivning på varige driftsmidler og immaterielle eiendeler	3	77 602	0
Annen driftskostnad		148 654	0
<b>Sum kostnader</b>		<b>232 356</b>	<b>0</b>
<b>Driftsresultat</b>		<b>-180 348</b>	<b>0</b>
<b>Finansinntekter og finanskostnader</b>			
Annen renteinntekt		222	0
<b>Sum finansinntekter</b>		<b>222</b>	<b>0</b>
Annen rentekostnad		107	0
<b>Sum finanskostnader</b>		<b>107</b>	<b>0</b>
<b>Netto finans</b>		<b>115</b>	<b>0</b>
<b>Resultat før skattekostnad</b>		<b>-180 233</b>	<b>0</b>
<b>Årsresultat</b>		<b>-180 233</b>	<b>0</b>
<b>Overføringer og disponeringer</b>			
Udekket tap		-180 232	0
Overføringer til/fra annen egenkapital		-1	0
<b>Sum overføringer og disponeringer</b>		<b>-180 233</b>	<b>0</b>



Organisasjonsnr: 830 522 832  
GRANERUD GÅRD AS

## BALANSE

Beløp i: NOK	Note	2023	2022
--------------	------	------	------

### BALANSE - EIENDELER

#### Anleggsmidler Immaterielle eiendeler

#### Varige driftsmidler

Tomter, bygninger og annen fast eiendom	3	0	0
Maskiner og anlegg	3	0	0
Skip, rigger, fly og lignende	3	0	0
Driftsløsøre, inventar, verktøy, kontormaskiner og lignende	3	420 016	0
<b>Sum varige driftsmidler</b>		<b>420 016</b>	<b>0</b>

<b>Sum anleggsmidler</b>		<b>420 016</b>	<b>0</b>
--------------------------	--	----------------	----------

#### Omløpsmidler

##### Varer

Varer		23 500	0
<b>Sum varer</b>		<b>23 500</b>	<b>0</b>

##### Fordringer

Kundefordringer		20 730	0
Andre fordringer		158 844	0
<b>Sum fordringer</b>		<b>179 574</b>	<b>0</b>

#### Bankinnskudd, kontanter og lignende

Bankinnskudd, kontanter og lignende		221 119	28 501
<b>Sum bankinnskudd, kontanter og lignende</b>		<b>221 119</b>	<b>28 501</b>

<b>Sum omløpsmidler</b>		<b>424 193</b>	<b>28 501</b>
-------------------------	--	----------------	---------------

<b>SUM EIENDELER</b>		<b>844 209</b>	<b>28 501</b>
----------------------	--	----------------	---------------

### BALANSE - EGENKAPITAL OG GJELD

#### Egenkapital

Innskutt egenkapital			
Selskapskapital		30 000	30 000
Annen innskutt egenkapital		-7 070	-7 070
<b>Sum innskutt egenkapital</b>		<b>22 930</b>	<b>22 930</b>

#### Opptjent egenkapital



Annen egenkapital	0	1
Udekket tap	180 232	0
<b>Sum opptjent egenkapital</b>	<b>-180 232</b>	<b>1</b>
<b>Sum egenkapital</b>	<b>-157 302</b>	<b>22 931</b>
<b>Sum langsiktig gjeld</b>	<b>0</b>	<b>0</b>
<b>Kortsiktig gjeld</b>		
Leverandørgjeld	1 511	0
Kortsiktig konserngjeld	1 000 000	0
Annen kortsiktig gjeld	0	5 570
<b>Sum kortsiktig gjeld</b>	<b>1 001 511</b>	<b>5 570</b>
<b>Sum gjeld</b>	<b>1 001 511</b>	<b>5 570</b>
<b>SUM EGENKAPITAL OG GJELD</b>	<b>844 209</b>	<b>28 501</b>



Organisasjonsnr: 830 522 832  
GRANERUD GÅRD AS

NOTEOPPLYSNINGER - SELSKAP - alle poster oppgitt i hele tall

**Note**

1

**Regnskapsprinsipper**

Årsregnskapet er satt opp i samsvar med regnskapslovens bestemmelser og god regnskapsskikk for små foretak. \*\* Klassifisering \*\* Eiendeler bestemt til varig eie eller bruk er klassifisert som anleggsmidler. Andre eiendeler er klassifisert som omløpsmidler. Fordringer med forfall mer enn ett år etter balansedagen er medtatt som anleggsmidler. Gjeld som forfaller senere enn ett år etter balansedagen er oppført som langsiktig gjeld. \*\* Varige driftsmidler \*\* Varige driftsmidler er vurdert til anskaffelseskost etter fradrag for bedriftsøkonomiske avskrivninger som er beregnet på grunnlag av kostpris og antatt levetid. \*\* Aksjer \*\* Omløpsaksjer er vurdert til markedsverdi på balansedagen. Andre aksjer er oppført i regnskapet til kostpris. I de tilfeller der den virkelige verdien er lavere enn kostprisen og dette ikke er forbigående, er det foretatt nedskrivning. \*\* Fordringer \*\* Kundefordringer og andre fordringer er oppført til pålydende etter fradrag for konstaterede og forventede tap. \*\* Skatter \*\* Skattekostnaden i resultatregnskapet omfatter både periodens betalbar skatt og endring i utsatt skatt. Utsatt skatt er beregnet på grunnlag av midlertidige forskjeller mellom regnskapsmessige og skattemessige verdier, samt eventuelt ligningsmessig underskudd til fremføring ved utgangen av regnskapsåret. Utsatt skatt er avsatt som langsiktig gjeld i balansen. I den grad utsatt skattefordel overstiger utsatt skatt, er utsatt skattefordel tatt med i balansen iht. god regnskapsskikk. \*\* Driftsinntekter og kostnader \*\* Inntektsføring følger opptjeningsprinsippet, som normalt vil følge leveringstidspunktet for varer og tjenester. Kostnader er tatt med etter sammenstillingsprinsippet, det vil si at kostnadene er tatt med i samme periode som tilhørende inntekter.'

**Note**

2

Antall årsverk i regnskapsåret  
0.00

Sum Beløp

**Note**

3

**Varige driftsmidler og immaterielle eiendeler**

Tilgang i året Varige driftsmidler Immaterielle eiend.  
497618.00

Avgang i året Varige driftsmidler Immaterielle eiend.



0.00

<u>Anskaffelseskost 31.12.</u>	<u>Varige driftsmidler</u>	<u>Immaterielle eiend.</u>
	497618.00	0.00

<u>Samlede av-/nedskrivn.</u>	<u>Varige driftsmidler</u>	<u>Immaterielle eiend.</u>
	77602.00	

<u>Balanseført verdi 31.12.</u>	<u>Varige driftsmidler</u>	<u>Immaterielle eiend.</u>
	420016.00	0.00

<u>Årets av-/nedskrivn.</u>	<u>Varige driftsmidler</u>	<u>Immaterielle eiend.</u>
	77602.00	

**Anskaffelseskost - balanseførte lånekostnader, egentilvirkede anleggsmidler**

**Goodwill spesifisert for hvert enkelt virksomhetskjøp**

**Avskrivningsplan for goodwill som er lenger enn fem år - begrunnelse**

**Mer om varige driftsmidler/immaterielle eiendeler**

**Konsernregnskap**

**Morselskapet sitt navn**

**Forretningskontor for morselskapet**

**Begrunnelse for at datterselskap er utelatt fra konsolideringen**

<u>Samlet beløp - tilknyttet selskap</u>	<u>Årets</u>	<u>Fjorårets</u>
--	--------------	------------------

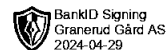
<u>Samlet beløp - foretak i samme konsern</u>	<u>Årets</u>	<u>Fjorårets</u>
---	--------------	------------------

<u>Samlet beløp - foretak i samme konsern</u>	<u>Årets</u>	<u>Fjorårets</u>
---	--------------	------------------

<u>Samlet beløp - felles kontrollert virksomhet</u>	<u>Årets</u>	<u>Fjorårets</u>
---	--------------	------------------

<u>Pantstillelse</u>	<u>Beløp</u>
----------------------	--------------

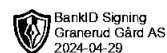
<u>Beholdning av egne aksjer</u>	<u>Antall</u>	<u>Pålydende</u>	<u>Andel av aksjek.</u>
----------------------------------	---------------	------------------	-------------------------



Årsregnskap 2023  
22.4.2024

## Granerud Gård AS

Organisasjonsnummer: 830522832



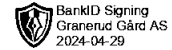
## Innhold

1. Resultat og balanse
2. Noter



## Resultat

Beskrivelse	Noter	2023	2022
Salgsinntekter		52 008	0
Sum driftsinntekter		52 008	0
Varekostnad		6 100	0
Lønnskostnad	2	0	0
Avskrivning på varige driftsmidler og immaterielle eiendeler	3	77 602	0
Annen driftskostnad		148 654	0
Sum driftskostnader		232 356	0
Driftsresultat		-180 348	0
Annen renteinntekt		222	0
Sum finansinntekter		222	0
Annen rentekostnad		107	0
Sum finanskostnader		107	0
Netto finans		115	0
Ordinært resultat før skattekostnad		-180 233	0
Årsresultat		-180 233	0
Udekket tap		-180 232	0
Overføringer til/fra annen egenkapital		-1	0
Sum overføringer og disponeringer		-180 233	0



## Balanse

Beskrivelse	Noter	2023	2022
Tomter, bygninger og annen fast eiendom	3	0	0
Maskiner og anlegg	3	0	0
Skip, rigger, fly og lignende	3	0	0
Driftsløsøre, inventar, verktøy, kontormaskiner og lignende	3	420 016	0
Sum varige driftsmidler		420 016	0
Sum anleggsmidler		420 016	0
Varer		23 500	0
Sum varer		23 500	0
Kundefordringer		20 730	0
Andre fordringer		158 844	0
Sum fordringer		179 574	0
Bankinnskudd, kontanter og lignende		221 119	28 501
Sum bankinnskudd, kontanter og lignende		221 119	28 501
Sum omløpsmidler		424 193	28 501
Sum eiendeler		844 209	28 501
Selskapskapital		30 000	30 000
Annen innskutt egenkapital		-7 070	-7 070
Sum innskutt egenkapital		22 930	22 930
Annen Egenkapital		0	1
Udekket tap		180 232	0
Sum opptjent egenkapital		-180 232	1
Sum egenkapital		-157 302	22 931
Leverandørgjeld		1 511	0
Kortsiktig konserngjeld		1 000 000	0
Annen kortsiktig gjeld		0	5 570
Sum kortsiktig gjeld		1 001 511	5 570
Sum gjeld		1 001 511	5 570
Sum egenkapital og gjeld		844 209	28 501

Jostein Medhus

Navn/Rolle

Signatur

Minnesund, 22/04/2024

Sted, dato



## Noter

### #1 Regnskapsprinsipper

Årsregnskapet er satt opp i samsvar med regnskapslovens bestemmelser og god regnskapsskikk for små foretak.

#### \*\* Klassifisering \*\*

Eiendeler bestemt til varig eie eller bruk er klassifisert som anleggsmidler. Andre eiendeler er klassifisert som omløpsmidler. Fordringer med forfall mer enn ett år etter balansedagen er medtatt som anleggsmidler. Gjeld som forfaller senere enn ett år etter balansedagen er oppført som langsiktig gjeld.

#### \*\* Varige driftsmidler \*\*

Varige driftsmidler er vurdert til anskaffelseskost etter fradrag for bedriftsøkonomiske avskrivninger som er beregnet på grunnlag av kostpris og antatt levetid.

#### \*\* Aksjer \*\*

Omløpsaksjer er vurdert til markedsverdi på balansedagen. Andre aksjer er oppført i regnskapet til kostpris. I de tilfeller der den virkelige verdien er lavere enn kostprisen og dette ikke er forbigående, er det foretatt nedskrivning.

#### \*\* Fordringer \*\*

Kundefordringer og andre fordringer er oppført til pålydende etter fradrag for konstaterte og forventede tap.

#### \*\* Skatter \*\*

Skattekostnaden i resultatregnskapet omfatter både periodens betalbar skatt og endring i utsatt skatt. Utsatt skatt er beregnet på grunnlag av midlertidige forskjeller mellom regnskapsmessige og skattemessige verdier, samt eventuelt ligningsmessig underskudd til fremføring ved utgangen av regnskapsåret. Utsatt skatt er avsatt som langsiktig gjeld i balansen. I den grad utsatt skattefordel overstiger utsatt skatt, er utsatt skattefordel tatt med i balansen iht. god regnskapsskikk.

#### \*\* Driftsinntekter og kostnader \*\*

Inntektsføring følger opptjeningsprinsippet, som normalt vil følge leveringstidspunktet for varer og tjenester. Kostnader er tatt med etter sammenstillingsprinsippet, det vil si at kostnadene er tatt med i samme periode som tilhørende inntekter.

### #2 Antall årsverk

Antall årsverk i regnskapsåret: 0

### #3 Anleggsmidler

Beskrivelse	Varige driftsmidler	Immaterielle eiendeler
Anskaffelseskost 01.01.	0	0
Tilgang i året	497 618	0
Avgang i året	0	0
Anskaffelseskost 31.12.	497 618	0
Samlede avskrivninger, nedskrivninger og reverseringer av nedskrivninger	77 602	0
Balanseført verdi per 31.12.	420 016	0
Avskrivninger, nedskrivninger og reverseringer av nedskrivninger i regnskapsåret	77 602	0