



## ÅRSREGNSKAPET FOR REGNSKAPSÅRET 2023 - GENERELL INFORMASJON

### Enheten

Organisasjonsnummer: 981 126 327  
Organisasjonsform: Aksjeselskap  
Foretaksnavn: FON HOLDING AS  
Forretningsadresse: Eianveien 2  
3237 SANDEFJORD

### Regnskapsår

Årsregnskapets periode: 01.01.2023 - 31.12.2023

### Konsern

Morselskap i konsern: Ja  
Konsernregnskap lagt ved: Nei

### Regnskapsregler

Regler for små foretak benyttet: Ja  
Benyttet ved utarbeidelsen av årsregnskapet til selskapet: Regnskapslovens alminnelige regler

### Årsregnskapet fastsatt av kompetent organ

Bekreftet av representant for selskapet: Carl Christian Fon  
Dato for fastsettelse av årsregnskapet: 17.06.2024

### Grunnlag for avgivelse

År 2023: Årsregnskapet er elektronisk innlevert  
År 2022: Tall er hentet fra elektronisk innlevert årsregnskap fra 2023

*Det er ikke krav til at årsregnskapet m.v. som sendes til Regnskapsregisteret er undertegnet. Kontrollen på at dette er utført ligger hos revisor/enhetens øverste organ. Sikkerheten ivaretas ved at innsender har rolle/rettighet for innsending av årsregnskapet via Altinn, og ved at det bekreftes at årsregnskapet er fastsatt av kompetent organ.*

Brønnøysundregistrene, 20.06.2025



### Resultatregnskap

Beløp i: NOK	Note	2023	2022
<b>RESULTATREGNSKAP</b>			
<b>Kostnader</b>			
Lønnskostnad	1		
Annen driftskostnad		102 513	114 539
<b>Sum kostnader</b>		<b>102 513</b>	<b>114 539</b>
<b>Driftsresultat</b>		<b>-102 513</b>	<b>-114 539</b>
<b>Finansinntekter og finanskostnader</b>			
Inntekt på investering i tilknyttet selskap		3 979 013	823 000
Annen renteinntekt		456 167	500 494
Annen finansinntekt		14 907	
Verdiøkning markedsbaserte omløpsmidler	2	1 104 851	350 775
<b>Sum finansinntekter</b>		<b>5 554 938</b>	<b>1 674 269</b>
Verdireduksjon markedsbaserte omløpsmidler			1 761 576
Nedskrivning av finansielle eiendeler		1 781 575	
Nedskrivning av andre finansielle anleggsmidler		-1 703 600	
Annen rentekostnad		111 567	73 284
Annen finanskostnad		519 578	1 275 504
<b>Sum finanskostnader</b>		<b>709 120</b>	<b>3 110 364</b>
<b>Netto finans</b>		<b>4 845 818</b>	<b>-1 436 095</b>
<b>Ordinært resultat før skattekostnad</b>		<b>4 743 305</b>	<b>-1 550 634</b>
Skattekostnad på resultat	3	82 584	-62 260
<b>Ordinært resultat etter skattekostnad</b>		<b>4 660 721</b>	<b>-1 488 374</b>
<b>Årsresultat</b>	4	<b>4 660 721</b>	<b>-1 488 374</b>
<b>Årsresultat etter minoritetsinteresser</b>		<b>4 660 721</b>	<b>-1 488 374</b>
<b>Totalresultat</b>		<b>4 660 721</b>	<b>-1 488 374</b>
<b>Overføringer og disponeringer</b>			
Ordinært utbytte		3 000 000	1 000 000



## Resultatregnskap

<b>Beløp i: NOK</b>	<b>Note</b>	<b>2023</b>	<b>2022</b>
Avsatt til annen egenkapital		1 660 721	-2 488 374
<b>Sum overføringer og disponeringer</b>		<b>4 660 721</b>	<b>-1 488 374</b>



### Balanse

Beløp i: NOK	Note	2023	2022
<b>BALANSE - EIENDELER</b>			
<b>Anleggsmidler</b>			
<b>Immaterielle eiendeler</b>			
Utsatt skattefordel	3	10 700	93 284
<b>Sum immaterielle eiendeler</b>		<b>10 700</b>	<b>93 284</b>
<b>Varige driftsmidler</b>			
<b>Sum varige driftsmidler</b>	5		
<b>Finansielle anleggsmidler</b>			
Investering i datterselskap	6	100 000	100 000
Investering i annet foretak i samme konsern	6		
Lån til foretak i samme konsern	7	2 594 325	2 518 762
Investeringer i tilknyttet selskap	6	6 981 819	6 231 819
Lån til tilknyttet selskap og felles kontrollert virksomhet	7	6 810 332	10 291 966
Investeringer i aksjer og andeler	6	118 701	48 701
Obligasjoner	6		
Andre langsiktige fordringer	6, 7	27 202 509	26 921 183
<b>Sum finansielle anleggsmidler</b>		<b>43 807 686</b>	<b>46 112 431</b>
<b>Sum anleggsmidler</b>		<b>43 818 386</b>	<b>46 205 715</b>
<b>Omløpsmidler</b>			
<b>Varer</b>			
<b>Fordringer</b>			
Andre kortsiktige fordringer	7	5 550 000	500 000
<b>Sum fordringer</b>		<b>5 550 000</b>	<b>500 000</b>
<b>Investeringer</b>			
Markedsbaserte aksjer	2	15 626 747	14 435 307
Markedsbaserte obligasjoner	2		
Andre markedsbaserte finansielle instrumenter	2		
<b>Sum investeringer</b>		<b>15 626 747</b>	<b>14 435 307</b>
<b>Bankinnskudd, kontanter og lignende</b>			



## Balanse

Beløp i: NOK	Note	2023	2022
Bankinnskudd, kontanter o.l.		1 588 548	2 261 716
<b>Sum bankinnskudd, kontanter og lignende</b>		<b>1 588 548</b>	<b>2 261 716</b>
<b>Sum omløpsmidler</b>		<b>22 765 295</b>	<b>17 197 024</b>
<b>SUM EIENDELER</b>		<b>66 583 681</b>	<b>63 402 739</b>
<b>BALANSE - EGENKAPITAL OG GJELD</b>			
<b>Egenkapital</b>			
<b>Innskutt egenkapital</b>			
Aksjekapital	8	2 600 000	2 600 000
Beholdning av egne aksjer	8		
Overkurs		39 245	39 245
<b>Sum innskutt egenkapital</b>		<b>2 639 245</b>	<b>2 639 245</b>
<b>Opptjent egenkapital</b>			
Annen egenkapital		59 118 692	57 457 971
<b>Sum opptjent egenkapital</b>		<b>59 118 692</b>	<b>57 457 971</b>
<b>Sum egenkapital</b>	4	<b>61 757 937</b>	<b>60 097 216</b>
<b>Gjeld</b>			
<b>Langsiktig gjeld</b>			
Utsatt skatt	3		
<b>Annen langsiktig gjeld</b>			
Gjeld til kredittinstitusjoner		1 500 000	2 000 000
<b>Sum annen langsiktig gjeld</b>		<b>1 500 000</b>	<b>2 000 000</b>
<b>Sum langsiktig gjeld</b>		<b>1 500 000</b>	<b>2 000 000</b>
<b>Kortsiktig gjeld</b>			
Leverandørgjeld		6 341	12 779
Betalbar skatt	3		
Utbytte		3 000 000	1 000 000
Annen kortsiktig gjeld		319 403	292 744
<b>Sum kortsiktig gjeld</b>		<b>3 325 744</b>	<b>1 305 523</b>



## Balanse

<b>Beløp i: NOK</b>	<b>Note</b>	<b>2023</b>	<b>2022</b>
Sum gjeld		4 825 744	3 305 523
<b>SUM EGENKAPITAL OG GJELD</b>		<b>66 583 681</b>	<b>63 402 739</b>
<b>POSTER UTENOM BALANSEN</b>			
Garantistillelser	5		
Pantstillelser	5		



## Brønnøysundregistrene

### ÅRSREGNSKAP FOR REGNSKAPSÅRET 2023 - GENERELL INFORMASJON

Journalnummer: 2024 532371

#### Enheten

Organisasjonsnummer: 981 126 327  
Organisasjonsform: Aksjeselskap  
Foretaksnavn: FON HOLDING AS  
Forretningsadresse: Eianveien 2  
3237 SANDEFJORD

#### Regnskapsår

Årsregnskapets periode: 01.01.2023 - 31.12.2023

#### Konsern

Morselskap i konsern: Ja  
Konsernregnskap lagt ved: Nei

#### Regnskapsregler

Regler for små foretak benyttet: Ja  
Benyttet ved utarbeidelsen av  
årsregnskapet til selskapet: Regnskapslovens alminnelige regler

#### Årsregnskapet fastsatt av kompetent organ

Bekreftet av representant for selskapet: Carl Christian Fon  
Dato for fastsettelse av årsregnskapet: 17.06.2024

#### Revisjon

Årsregnskapet er utarbeidet av ekstern  
autorisert regnskapsfører: Ja  
Ekstern autorisert regnskapsfører har i  
løpet av regnskapsåret bistått ved den  
løpende regnskapsføringen eller utført  
andre tjenester for selskapet enn å  
utarbeide årsregnskapet: Ja

#### Grunnlag for avgivelse

År 2023: Årsregnskap er elektronisk innlevert.  
År 2022: Tall er hentet fra elektronisk innlevert årsregnskap fra 2023.

*Det er ikke krav til at årsregnskapet m.v. som sendes til Regnskapsregisteret er undertegnet. Kontrollen på at dette er utført ligger hos revisor/enhetens øverste organ. Sikkerheten ivaretas ved at innsender har rolle/rettighet for innsending av årsregnskapet via Altinn, og ved at det bekreftes at årsregnskapet er fastsatt av kompetent organ.*

Brønnøysundregistrene, 27.06.2024

---

Brønnøysundregistrene  
Postadresse: Postboks 900, 8910 Brønnøysund  
Telefon: 75 00 75 00  
E-post: firmapost@brreg.no Internett: www.brreg.no  
Organisasjonsnummer: 974 760 673



Organisasjonsnr: 981 126 327  
FON HOLDING AS

## RESULTATREGNSKAP

<b>Beløp i: NOK</b>	<b>Note</b>	<b>2023</b>	<b>2022</b>
<b>RESULTATREGNSKAP</b>			
<b>Kostnader</b>			
Lønnskostnad	1		
Annen driftskostnad		102 513	114 539
<b>Sum kostnader</b>		<b>102 513</b>	<b>114 539</b>
<b>Driftsresultat</b>		<b>-102 513</b>	<b>-114 539</b>
<b>Finansinntekter og finanskostnader</b>			
Inntekt på investering i tilknyttet selskap		3 979 013	823 000
Annen renteinntekt		456 167	500 494
Annen finansinntekt		14 907	
Verdiøkning markedsbaserte omløpsmidler 2		1 104 851	350 775
<b>Sum finansinntekter</b>		<b>5 554 938</b>	<b>1 674 269</b>
Verdireduksjon markedsbaserte omløpsmidler			1 761 576
Nedskrivning av finansielle eiendeler		1 781 575	
Nedskrivning av andre finansielle anleggsmidler		-1 703 600	
Annen rentekostnad		111 567	73 284
Annen finanskostnad		519 578	1 275 504
<b>Sum finanskostnader</b>		<b>709 120</b>	<b>3 110 364</b>
<b>Netto finans</b>		<b>4 845 818</b>	<b>-1 436 095</b>
<b>Ordinært resultat før skattekostnad</b>		<b>4 743 305</b>	<b>-1 550 634</b>
Skattekostnad på resultat	3	82 584	-62 260
<b>Ordinært resultat etter skattekostnad</b>		<b>4 660 721</b>	<b>-1 488 374</b>
<b>Årsresultat</b>	4	<b>4 660 721</b>	<b>-1 488 374</b>
<b>Årsresultat etter minoritetsinteresser</b>		<b>4 660 721</b>	<b>-1 488 374</b>
<b>Totalresultat</b>		<b>4 660 721</b>	<b>-1 488 374</b>
<b>Overføringer og disponeringer</b>			
Ordinært utbytte		3 000 000	1 000 000
Avsatt til annen egenkapital		1 660 721	-2 488 374
<b>Sum overføringer og disponeringer</b>		<b>4 660 721</b>	<b>-1 488 374</b>





Organisasjonsnr: 981 126 327  
FON HOLDING AS

## BALANSE

Beløp i: NOK	Note	2023	2022
<b>BALANSE - EIENDELER</b>			
<b>Anleggsmidler</b>			
<b>Immaterielle eiendeler</b>			
Utsatt skattefordel	3	10 700	93 284
<b>Sum immaterielle eiendeler</b>		<b>10 700</b>	<b>93 284</b>
<b>Varige driftsmidler</b>			
<b>Sum varige driftsmidler</b>	5		
<b>Finansielle anleggsmidler</b>			
Investering i datterselskap	6	100 000	100 000
Investering i annet foretak i samme konsern	6		
Lån til foretak i samme konsern	7	2 594 325	2 518 762
Investeringer i tilknyttet selskap	6	6 981 819	6 231 819
Lån til tilknyttet selskap og felles kontrollert virksomhet	7	6 810 332	10 291 966
Investeringer i aksjer og andeler	6	118 701	48 701
Obligasjoner	6		
Andre langsiktige fordringer	6, 7	27 202 509	26 921 183
<b>Sum finansielle anleggsmidler</b>		<b>43 807 686</b>	<b>46 112 431</b>
<b>Sum anleggsmidler</b>		<b>43 818 386</b>	<b>46 205 715</b>
<b>Omløpsmidler</b>			
<b>Varer</b>			
<b>Fordringer</b>			
Andre kortsiktige fordringer	7	5 550 000	500 000
<b>Sum fordringer</b>		<b>5 550 000</b>	<b>500 000</b>
<b>Investeringer</b>			
Markedsbaserte aksjer	2	15 626 747	14 435 307
Markedsbaserte obligasjoner	2		
Andre markedsbaserte finansielle instrumenter	2		
<b>Sum investeringer</b>		<b>15 626 747</b>	<b>14 435 307</b>
<b>Bankinnskudd, kontanter og lignende</b>			
Bankinnskudd, kontanter o. l.		1 588 548	2 261 716



Sum bankinnskudd, kontanter og lignende		1 588 548	2 261 716
Sum omløpsmidler		22 765 295	17 197 024
<b>SUM EIENDELER</b>		<b>66 583 681</b>	<b>63 402 739</b>
<b>BALANSE - EGENKAPITAL OG GJELD</b>			
<b>Egenkapital</b>			
<b>Innskutt egenkapital</b>			
Aksjekapital	8	2 600 000	2 600 000
Beholdning av egne aksjer	8		
Overkurs		39 245	39 245
<b>Sum innskutt egenkapital</b>		<b>2 639 245</b>	<b>2 639 245</b>
<b>Opptjent egenkapital</b>			
Annen egenkapital		59 118 692	57 457 971
<b>Sum opptjent egenkapital</b>		<b>59 118 692</b>	<b>57 457 971</b>
<b>Sum egenkapital</b>	<b>4</b>	<b>61 757 937</b>	<b>60 097 216</b>
<b>Gjeld</b>			
<b>Langsiktig gjeld</b>			
Utsatt skatt	3		
<b>Annen langsiktig gjeld</b>			
Gjeld til			
kredittinstitusjoner		1 500 000	2 000 000
<b>Sum annen langsiktig gjeld</b>		<b>1 500 000</b>	<b>2 000 000</b>
<b>Sum langsiktig gjeld</b>		<b>1 500 000</b>	<b>2 000 000</b>
<b>Kortsiktig gjeld</b>			
Leverandørgjeld		6 341	12 779
Betalbar skatt	3		
Utbytte		3 000 000	1 000 000
Annen kortsiktig gjeld		319 403	292 744
<b>Sum kortsiktig gjeld</b>		<b>3 325 744</b>	<b>1 305 523</b>
<b>Sum gjeld</b>		<b>4 825 744</b>	<b>3 305 523</b>
<b>SUM EGENKAPITAL OG GJELD</b>		<b>66 583 681</b>	<b>63 402 739</b>
<b>POSTER UTENOM BALANSEN</b>			
Garantistillelser	5		
Pantstillelser	5		



Organisasjonsnr: 981 126 327  
FON HOLDING AS

NOTEOPPLYSNINGER - SELSKAP - alle poster oppgitt i hele tall

**Note**

1

Antall årsverk i regnskapsåret  
0.00

Sum Beløp

Balanseført verdi 31.12. Varige driftsmidler Immaterielle eiend.

**Konsernregnskap**

Morselskapet sitt navn

Forretningskontor for morselskapet

**Begrunnelse for at datterselskap er utelatt fra konsolideringen**

Samlet beløp - tilknyttet selskap Årets Fjorårets

Samlet beløp - foretak i samme konsern Årets Fjorårets

Samlet beløp - foretak i samme konsern Årets Fjorårets

Samlet beløp - felles kontrollert virksomhet Årets Fjorårets

Pantstillelse Beløp

Beholdning av egne aksjer Antall Pålydende Andel av aksjek.



# Årsregnskap 2023

## Fon Holding AS

**Resultatregnskap**  
**Balanse**  
**Noter til regnskapet**  
**Revisjonsberetning**


**Org.nr.: 981 126 327**



## RESULTATREGNSKAP

### FON HOLDING AS

DRIFTSINNEKTER OG DRIFTSKOSTNADER	Note	2023	2022
Annen driftskostnad		102 513	114 539
<b>Sum driftskostnader</b>		<b>102 513</b>	<b>114 539</b>
<b>Driftsresultat</b>		<b>-102 513</b>	<b>-114 539</b>
<b>FINANSINNEKTER OG FINANSKOSTNADER</b>			
Inntekt på investering i tilknyttet selskap		3 979 013	823 000
Annen renteinntekt		456 167	500 494
Annen finansinntekt		14 907	0
Verdiøkning markedsbaserte omløpsmidler	2	1 104 851	350 775
Verdireduksjon markedsbaserte omløpsmidler		0	1 761 576
Nedskrivning av finansielle eiendeler		1 781 575	0
Nedskrivning av andre finansielle anleggsmidler		-1 703 600	0
Annen rentekostnad		111 567	73 284
Annen finanskostnad		519 578	1 275 504
<b>Resultat av finansposter</b>		<b>4 845 818</b>	<b>-1 436 095</b>
Resultat før skattekostnad		4 743 305	-1 550 634
Skattekostnad på resultat	3	82 584	-62 260
<b>Årsresultat</b>	4	<b>4 660 721</b>	<b>-1 488 374</b>
<b>OVERFØRINGER</b>			
Avsatt til utbytte		3 000 000	1 000 000
Avsatt til annen egenkapital		1 660 721	-2 488 374
<b>Sum overføringer</b>		<b>4 660 721</b>	<b>-1 488 374</b>



### BALANSE

#### FON HOLDING AS

EIENDELER	Note	2023	2022
<strong>ANLEGGSMIDLER</strong>			
<strong>IMMATERIELLE EIENDELER</strong>			
Utsatt skattefordel	3	10 700	93 284
<strong>Sum immaterielle eiendeler</strong>		<strong>10 700</strong>	<strong>93 284</strong>
<strong>FINANSIELLE ANLEGGSMIDLER</strong>			
Investeringer i datterselskap	6	100 000	100 000
Lån til foretak i samme konsern	7	2 594 325	2 518 762
Investeringer i tilknyttet selskap	6	6 981 819	6 231 819
Lån til tilknyttet selskap og felles kontrollert virksomhet	7	6 810 332	10 291 966
Investeringer i aksjer og andeler	6	118 701	48 701
Andre langsiktige fordringer	6, 7	27 202 509	26 921 183
<strong>Sum finansielle anleggsmidler</strong>		<strong>43 807 686</strong>	<strong>46 112 431</strong>
<strong>Sum anleggsmidler</strong>		<strong>43 818 386</strong>	<strong>46 205 715</strong>
<strong>OMLØPSMIDLER</strong>			
<strong>FORDRINGER</strong>			
Andre kortsiktige fordringer	7	5 550 000	500 000
<strong>Sum fordringer</strong>		<strong>5 550 000</strong>	<strong>500 000</strong>
<strong>INVESTERINGER</strong>			
Markedsbaserte aksjer	2	15 626 747	14 435 307
<strong>Sum investeringer</strong>		<strong>15 626 747</strong>	<strong>14 435 307</strong>
Bankinnskudd, kontanter o.l.		1 588 548	2 261 716
<strong>Sum omløpsmidler</strong>		<strong>22 765 295</strong>	<strong>17 197 024</strong>
<strong>Sum eiendeler</strong>		<strong>66 583 681</strong>	<strong>63 402 739</strong>



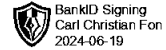
## BALANSE

### FON HOLDING AS

EGENKAPITAL OG GJELD	Note	2023	2022
<strong>EGENKAPITAL</strong>			
<strong>INNSKUTT EGENKAPITAL</strong>			
Aksjekapital	8	2 600 000	2 600 000
Overkurs		39 245	39 245
<strong>Sum innskutt egenkapital</strong>		<strong>2 639 245</strong>	<strong>2 639 245</strong>
<strong>OPPTJENT EGENKAPITAL</strong>			
Annen egenkapital		59 118 692	57 457 971
<strong>Sum opptjent egenkapital</strong>		<strong>59 118 692</strong>	<strong>57 457 971</strong>
<strong>Sum egenkapital</strong>	4	<strong>61 757 937</strong>	<strong>60 097 216</strong>
<strong>GJELD</strong>			
<strong>ANNEN LANGSIKTIG GJELD</strong>			
Gjeld til kredittinstitusjoner		1 500 000	2 000 000
<strong>Sum annen langsiktig gjeld</strong>		<strong>1 500 000</strong>	<strong>2 000 000</strong>
<strong>KORTSIKTIG GJELD</strong>			
Leverandørgjeld		6 341	12 779
Utbytte		3 000 000	1 000 000
Annen kortsiktig gjeld		319 403	292 744
<strong>Sum kortsiktig gjeld</strong>		<strong>3 325 744</strong>	<strong>1 305 523</strong>
<strong>Sum gjeld</strong>		<strong>4 825 744</strong>	<strong>3 305 523</strong>
<strong>Sum egenkapital og gjeld</strong>		<strong>66 583 681</strong>	<strong>63 402 739</strong>

Sandefjord, 17.06.2024  
Styret i Fon Holding AS

Carl Christian Fon  
Styreleder/daglig leder



## Regnskapsprinsipper

Årsregnskapet er satt opp i samsvar med regnskapsloven og NRS 8 - God regnskapsskikk for små foretak.

### SKATT

Skattekostnaden i resultatregnskapet omfatter både periodens betalbare skatt og endring i utsatt skatt. Utsatt skatt er beregnet med 22 % på grunnlag av de midlertidige forskjeller som eksisterer mellom regnskapsmessige og skattemessige verdier, samt ligningsmessig underskudd til fremføring ved utgangen av regnskapsåret. Skatteøkende og skattereduserende midlertidige forskjeller som reverserer eller kan reverseres i samme periode er utlignet og nettoført.

### KLASSIFISERING OG VURDERING AV OMLØPSMIDLER

Omløpsmidler og kortsiktig gjeld omfatter normalt poster som forfaller til betaling innen ett år etter balansedagen, samt poster som knytter seg til varekretsløpet. Omløpsmidler vurderes til laveste verdi av anskaffelseskost og virkelig verdi.

### AKSJER I DATTERSELSKAP

Datterselskap vurderes etter kostmetoden i selskapsregnskapet. Investeringen er vurdert til anskaffelseskost for aksjene med mindre nedskrivning har vært nødvendig. Det er foretatt nedskrivning til virkelig verdi når verdifall skyldes årsaker som ikke kan forventes å være forbigående og det må anses nødvendig etter god regnskapsskikk. Nedskrivninger er reversert når grunnlaget for nedskrivning ikke lenger er til stede.

Utbytte, konsernbidrag og andre utdelinger fra datterselskap er inntektsført samme år som det er avsatt i givers regnskap. Overstiger utbytte / konsernbidraget andelen av opptjent resultat etter anskaffelsestidspunktet, representerer den overskytende del tilbakebetaling av investert kapital, og utdelingene er fratrukket investeringens verdi i balansen til morselskapet.

### FORDRINGER

Fordringer oppføres til pålydende etter fradrag for avsetning til forventet tap. Avsetning til tap gjøres på grunnlag av en individuell vurdering av de enkelte fordringene.

### Note 1 Lønnskostnader

Fon Holding AS har ikke hatt lønns- eller personalkostnader i 2023 og det foreligger heller ingen slike forpliktelser.

### Note 2 Markedsbaserte verdipapirer

	Markeds- verdi	Balanseført verdi	Resultatført verdiendring
<b>Markedsbaserte verdipapirfond</b>			
Verdipapirfond	15 626 747	15 626 747	1 104 851
<b>Sum markedsbaserte verdipapirfond</b>	<b>15 626 747</b>	<b>15 626 747</b>	<b>1 104 851</b>

Markedsbaserte verdipapirer er verdsatt til virkelig verdi. Virkelig verdi er fastsatt i henhold til verdien som er observerbar i markedet på balansedagen.



## Note 3 Skatt

Årets skattekostnad	2023	2022
Resultatført skatt på ordinært resultat:		
Betalbar skatt	-1	0
For mye/lite avsatt tidligere år	1	0
Endring i utsatt skatt	82 584	-62 260
<b>Skattekostnad ordinært resultat</b>	<b>82 584</b>	<b>-62 260</b>
Skattepliktig inntekt:		
Resultat før skatt	4 743 305	-1 550 634
Permanente forskjeller	-4 465 419	1 252 631
Endring i midlertidige forskjeller	-22 564	-28 204
Anvendelse av fremførbart underskudd	-255 323	0
<b>Skattepliktig inntekt</b>	<b>0</b>	<b>-326 207</b>
Betalbar skatt i balansen:		
Betalbar skatt på årets resultat	0	0
<b>Sum betalbar skatt i balansen</b>	<b>0</b>	<b>0</b>

Skatteeffekten av midlertidige forskjeller og underskudd til fremføring som har gitt opphav til utsatt skatt og utsatte skattefordeler, spesifisert på typer av midlertidige forskjeller

	2023	2022	Endring
Gevinst – og tapskonto	-90 254	-112 818	-22 564
<b>Sum</b>	<b>-90 254</b>	<b>-112 818</b>	<b>-22 564</b>
Inntektsført avsatt utbytte	112 500	15 000	-97 500
Akkumulert fremførbart underskudd	-70 884	-326 207	-255 323
<b>Grunnlag for utsatt skattefordel</b>	<b>-48 639</b>	<b>-424 025</b>	<b>-375 386</b>
<b>Utsatt skattefordel (22 %)</b>	<b>-10 700</b>	<b>-93 286</b>	<b>-82 585</b>

## Note 4 Egenkapital

	Aksjekapital	Overkurs	Annen egenkapital	Sum egenkapital
Pr. 31.12.2022	2 600 000	39 245	57 457 971	60 097 216
Årets resultat			4 660 721	4 660 721
Utbytte			-3 000 000	-3 000 000
<b>Pr 31.12.2023</b>	<b>2 600 000</b>	<b>39 245</b>	<b>59 118 692</b>	<b>61 757 937</b>

## Note 5 Pantstillelser

	31.12.2023	31.12.2022
<b>Pantsikret gjeld</b>		
Langsiktig gjeld til kredittinstitusjoner	1 500 000	2 000 000
<b>Sum</b>	<b>1 500 000</b>	<b>2 000 000</b>

Aksjefond er stilt som sikkerhet.

Selskapet er stilt solidarisk selvskyldnerkausjon sammen med øvrige aksjonærer på kr 3.500.000 for lån gitt til Hågasletta Holding AS.

FON HOLDING AS

SIDE 6



BankID Signing  
Carl Christian Fon  
2024-06-19

### Note 6 Langsiktige verdipapirer

	Eierandel	Anskaffelses kost	Balanseført verdi
<b>ANLEGGSMIDLER</b>			
Befo Eiendom AS	50,0 %	110 000	110 000
Dverdalsåsen AS	50,0 %	100 000	100 000
Enii Næringsmegling AS	11,2 %	800 000	800 000
Fjordfolk Mikrobryggeri AS	22,8 %	2 597 807	0
Fon Anlegg AS	1,9 %	47 500	47 500
Hågasletta Holding AS	25,0 %	50 000	0
Jernbanealleen 28 AS	100,0 %	100 000	100 000
Kilen Holding AS	33,3 %	817 500	817 500
Lillebyparken AS	10,2 %	71 200	71 200
Nordre Fokserød 21 AS	50,0 %	2 244 250	2 244 250
Nordre Fokserød 24 AS	30,0 %	2 250 000	2 250 000
Pindsle Holding AS	35,0 %	125 000	125 000
Sandefjord Eiendomsutvikling AS	50,0 %	1 033 334	435 000
Sandefjord Maskinutleie AS	50,0 %	100 069	100 069
Vestfold Sommerland AS	0,9 %	1	1
<b>Sum</b>		<b>10 446 661</b>	<b>7 200 520</b>

### Note 7 Langsiktige og kortsiktige fordringer

	2023	2022
<b>Fordringer</b>		
Lån til foretak i samme konsern	2 594 325	2 518 762
Langsiktige fordringer	34 792 841	37 213 149
Andre kortsiktige fordringer	5 550 000	500 000
<b>Sum</b>	<b>42 937 166</b>	<b>40 231 911</b>

### Note 8 Aksjonærer

#### Aksjekapitalen i Fon Holding AS pr. 31.12 består av:

	Antall	Pålydende	Bokført
Ordinære aksjer	100	26 000	2 600 000
<b>Sum</b>	<b>100</b>		<b>2 600 000</b>

#### Eierstruktur

Aksjonærer i % pr. 31.12:

	Ordinære	Eierandel	Stemmeandel
Carl Chr. Fon	100	100	100



revisjon & rådgivning



Buypass Signing  
Trond Gjelstad  
2024-06-19

Til generalforsamlingen i FON HOLDING AS

## Uavhengig revisors beretning for 2023

### Konklusjon

Vi har revidert FON HOLDING AS sitt årsregnskap som viser et overskudd på kr 4 660 721. Årsregnskapet består av balanse per 31. desember 2023, resultatregnskap for regnskapsåret avsluttet per denne datoen og noter til årsregnskapet, herunder et sammendrag av viktige regnskapsprinsipper.

Etter vår mening

- oppfyller årsregnskapet gjeldende lovkrav, og
- gir årsregnskapet et rettviseende bilde av selskapets finansielle stilling per 31. desember 2023 og av dets resultat for regnskapsåret avsluttet per denne datoen i samsvar med regnskapslovens regler og god regnskapsskikk i Norge.

### Grunnlag for konklusjonen

Vi har gjennomført revisjonen i samsvar med de internasjonale revisjonsstandardene International Standards on Auditing (ISA-ene). Våre oppgaver og plikter i henhold til disse standardene er beskrevet nedenfor under Revisors oppgaver og plikter ved revisjonen av årsregnskapet. Vi er uavhengige av selskapet slik det kreves i lov, forskrift og International Code of Ethics for Professional Accountants (inkludert internasjonale uavhengighetsstandarder) utstedt av the International Ethics Standards Board for Accountants (IESBA-reglene), og vi har overholdt våre øvrige etiske forpliktelser i samsvar med disse kravene. Innhentet revisjonsbevis er etter vår vurdering tilstrekkelig og hensiktsmessig som grunnlag for vår konklusjon.

### Ledelsens ansvar for årsregnskapet

Ledelsen (styret og daglig leder) er ansvarlig for å utarbeide årsregnskapet og for at det gir et rettviseende bilde i samsvar med regnskapslovens regler og god regnskapsskikk i Norge. Ledelsen er også ansvarlig for slik intern kontroll som den finner nødvendig for å kunne utarbeide et årsregnskap som ikke inneholder vesentlig feilinformasjon, verken som følge av misligheter eller utilsiktede feil.

Ved utarbeidelsen av årsregnskapet må ledelsen ta standpunkt til selskapets evne til fortsatt drift og opplyse om forhold av betydning for fortsatt drift. Forutsetningen om fortsatt drift skal legges til grunn for årsregnskapet så lenge det ikke er sannsynlig at virksomheten vil bli avvirket.

Side 1 av 2

HLO revisjon & rådgivning AS

Kirkegata 10 | NO-3211 Sandefjord | Telefon: +47 33 42 68 00

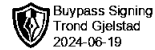
Bank: 6272.05.00561 | Foretaksregisteret: NO 989 027 654 MVA | hlo@hlo.no | www.hlo.no



Medlem av Den norske Revisorforening



revisjon & rådgivning



## Revisors oppgaver og plikter ved revisjonen av årsregnskapet

Vårt mål er å oppnå betryggende sikkerhet for at årsregnskapet som helhet ikke inneholder vesentlig feilinformasjon, verken som følge av misligheter eller utilsiktede feil, og å avgi en revisjonsberetning som inneholder vår konklusjon. Betryggende sikkerhet er en høy grad av sikkerhet, men ingen garanti for at en revisjon utført i samsvar med ISA-ene, alltid vil avdekke vesentlig feilinformasjon som eksisterer. Feilinformasjon kan oppstå som følge av misligheter eller utilsiktede feil. Feilinformasjon blir vurdert som vesentlig dersom den enkeltvis eller samlet med rimelighet kan forventes å påvirke økonomiske beslutninger som brukerne foretar basert på årsregnskapet for FON HOLDING AS.

For videre beskrivelse av revisors oppgaver og plikter vises det til:  
<https://revisorforeningen.no/revisjonsberetninger>

Sandefjord, 17.06.2024  
HLO revisjon & rådgivning AS

Trond Gjelstad  
statsautorisert revisor  
(elektronisk signert)

Side 2 av 2

HLO revisjon & rådgivning AS

Kirkegata 10 | NO-3211 Sandefjord | Telefon: +47 33 42 68 00

Bank: 6272.05.00561 | Foretaksregisteret: NO 989 027 654 MVA | [hlo@hlo.no](mailto:hlo@hlo.no) | [www.hlo.no](http://www.hlo.no)



Medlem av Den norske Revisorforening