



## ÅRSREGNSKAPET FOR REGNSKAPSÅRET 2024 - GENERELL INFORMASJON

### Enheten

Organisasjonsnummer: 970 988 327  
Organisasjonsform: Aksjeselskap  
Foretaksnavn: EUROPEAN ECO MINERALS AS  
Forretningsadresse: Bjørn Farmanns gate 8  
0271 OSLO

### Regnskapsår

Årsregnskapets periode: 01.01.2024 - 31.12.2024

### Konsern

Morselskap i konsern: Ja  
Konsernregnskap lagt ved: Nei

### Regnskapsregler

Regler for små foretak benyttet: Ja  
Benyttet ved utarbeidelsen av årsregnskapet til selskapet: Regnskapslovens alminnelige regler

### Årsregnskapet fastsatt av kompetent organ

Bekreftet av representant for selskapet: John Graeme Walker  
Dato for fastsettelse av årsregnskapet: 14.07.2025

### Grunnlag for avgivelse

År 2024: Årsregnskapet er elektronisk innlevert  
År 2023: Tall er hentet fra elektronisk innlevert årsregnskap fra 2024

*Det er ikke krav til at årsregnskapet m.v. som sendes til Regnskapsregisteret er undertegnet. Kontrollen på at dette er utført ligger hos revisor/enhetens øverste organ. Sikkerheten ivaretas ved at innsender har rolle/rettighet for innsending av årsregnskapet via Altinn, og ved at det bekreftes at årsregnskapet er fastsatt av kompetent organ.*

Brønnøysundregistrene, 17.07.2025



### Resultatregnskap

Beløp i: NOK	Note	2024	2023
<b>RESULTATREGNSKAP</b>			
<b>Inntekter</b>			
Sum inntekter		0	0
<b>Kostnader</b>			
Lønnskostnad	1	448	0
Annen driftskostnad		421 355	62 503
Sum kostnader		421 803	62 503
<b>Driftsresultat</b>		<b>-421 803</b>	<b>-62 503</b>
<b>Finansinntekter og finanskostnader</b>			
Annen renteinntekt		6 193	0
Annen finansinntekt		-140	0
Sum finansinntekter		6 053	0
Annen finanskostnad		5 516	0
Sum finanskostnader		5 516	0
<b>Netto finans</b>		<b>537</b>	<b>0</b>
<b>Resultat før skattekostnad</b>		<b>-421 266</b>	<b>-62 503</b>
<b>Årsresultat</b>		<b>-421 266</b>	<b>-62 503</b>
<b>Overføringer og disponeringer</b>			
Udekket tap		-421 266	-62 503
Sum overføringer og disponeringer		-421 266	-62 503



### Balanse

Beløp i: NOK	Note	2024	2023
<b>BALANSE - EIENDELER</b>			
<b>Anleggsmidler</b>			
<b>Immaterielle eiendeler</b>			
Sum immaterielle eiendeler		0	0
<b>Varige driftsmidler</b>			
Sum varige driftsmidler		0	0
<b>Finansielle anleggsmidler</b>			
Investering i datterselskap		42 046	0
Sum finansielle anleggsmidler		42 046	0
Sum anleggsmidler		42 046	0
<b>Omløpsmidler</b>			
<b>Varer</b>			
<b>Fordringer</b>			
Andre kortsiktige fordringer		384 031	0
Sum fordringer		384 031	0
<b>Investeringer</b>			
Sum investeringer		0	0
<b>Bankinnskudd, kontanter og lignende</b>			
Bankinnskudd, kontanter og lignende		314 341	2
Sum bankinnskudd, kontanter og lignende		314 341	2
Sum omløpsmidler		698 371	2
<b>SUM EIENDELER</b>		<b>740 417</b>	<b>2</b>

### BALANSE - EGENKAPITAL OG GJELD

#### Egenkapital



### Balanse

Beløp i: NOK	Note	2024	2023
<b>Innskutt egenkapital</b>			
Aksjekapital	2, 3, 4	395 000	395 000
<b>Sum innskutt egenkapital</b>		<b>395 000</b>	<b>395 000</b>
<b>Opptjent egenkapital</b>			
Udekket tap	3, 4	981 884	560 618
<b>Sum opptjent egenkapital</b>		<b>-981 884</b>	<b>-560 618</b>
<b>Sum egenkapital</b>		<b>-586 884</b>	<b>-165 618</b>
<b>Gjeld</b>			
<b>Langsiktig gjeld</b>			
Sum avsetninger for forpliktelser		0	0
<b>Annen langsiktig gjeld</b>			
Øvrig langsiktig gjeld		165 620	0
<b>Sum annen langsiktig gjeld</b>		<b>165 620</b>	<b>0</b>
<b>Sum langsiktig gjeld</b>		<b>165 620</b>	<b>0</b>
<b>Kortsiktig gjeld</b>			
Leverandørgjeld		2 193	0
Annen kortsiktig gjeld	4	1 159 488	165 620
<b>Sum kortsiktig gjeld</b>		<b>1 161 681</b>	<b>165 620</b>
<b>Sum gjeld</b>		<b>1 327 301</b>	<b>165 620</b>
<b>SUM EGENKAPITAL OG GJELD</b>		<b>740 417</b>	<b>2</b>



## Brønnøysundregistrene

### ÅRSREGNSKAP FOR REGNSKAPSÅRET 2024 - GENERELL INFORMASJON

Journalnummer: 2025 679912

#### Enheten

Organisasjonsnummer: 970 988 327  
Organisasjonsform: Aksjeselskap  
Foretaksnavn: EUROPEAN ECO MINERALS AS  
Forretningsadresse: Bjørn Farmanns gate 8  
0271 OSLO

#### Regnskapsår

Årsregnskapsperiode: 01.01.2024 - 31.12.2024

#### Konsern

Morselskap i konsern: Ja  
Konsernregnskap lagt ved: Nei

#### Regnskapsregler

Regler for små foretak benyttet: Ja  
Benyttet ved utarbeidelsen av  
årsregnskapet til selskapet: Regnskapslovens alminnelige regler

#### Årsregnskapet fastsatt av kompetent organ

Bekreftet av representant for selskapet: John Graeme Walker  
Dato for fastsettelse av årsregnskapet: 14.07.2025

#### Revisjon

Selskapet har besluttet at årsregnskapet  
ikke skal revideres: Ja  
Årsregnskapet er utarbeidet av ekstern  
autorisert regnskapsfører: Ja  
Ekstern autorisert regnskapsfører har i  
løpet av regnskapsåret bistått ved den  
løpende regnskapsføringen eller utført  
andre tjenester for selskapet enn å  
utarbeide årsregnskapet: Ja

#### Grunnlag for avgivelse

År 2024: Årsregnskap er elektronisk innlevert.  
År 2023: Tall er hentet fra elektronisk innlevert årsregnskap fra 2024.

*Det er ikke krav til at årsregnskapet m.v. som sendes til Regnskapsregisteret er undertegnet. Kontrollen på at dette er utført ligger hos revisor/enhetens øverste organ. Sikkerheten ivaretas ved at innsender har rolle/rettighet for innsending av årsregnskapet via Altinn, og ved at det bekreftes at årsregnskapet er fastsatt av kompetent organ.*

Brønnøysundregistrene, 16.07.2025

---

Brønnøysundregistrene  
Postadresse: Postboks 900, 8910 Brønnøysund  
Telefon: 75 00 75 00  
E-post: firmapost@brreg.no Internett: www.brreg.no  
Organisasjonsnummer: 974 760 673



Organisasjonsnr: 970 988 327  
EUROPEAN ECO MINERALS AS

## RESULTATREGNSKAP

Beløp i: NOK	Note	2024	2023
<b>RESULTATREGNSKAP</b>			
<b>Inntekter</b>			
Sum inntekter		0	0
<b>Kostnader</b>			
Lønnskostnad	1	448	0
Annen driftskostnad		421 355	62 503
Sum kostnader		421 803	62 503
<b>Driftsresultat</b>		-421 803	-62 503
<b>Finansinntekter og finanskostnader</b>			
Annen renteinntekt		6 193	0
Annen finansinntekt		-140	0
Sum finansinntekter		6 053	0
Annen finanskostnad		5 516	0
Sum finanskostnader		5 516	0
<b>Netto finans</b>		537	0
<b>Resultat før skattekostnad</b>		-421 266	-62 503
<b>Årsresultat</b>		-421 266	-62 503
<b>Overføringer og disponeringer</b>			
Udekket tap		-421 266	-62 503
Sum overføringer og disponeringer		-421 266	-62 503



Organisasjonsnr: 970 988 327  
EUROPEAN ECO MINERALS AS

## BALANSE

Beløp i: NOK	Note	2024	2023
<b>BALANSE - EIENDELER</b>			
<b>Anleggsmidler</b>			
<b>Immaterielle eiendeler</b>			
Sum immaterielle eiendeler		0	0
<b>Varige driftsmidler</b>			
Sum varige driftsmidler		0	0
<b>Finansielle anleggsmidler</b>			
Investering i datterselskap		42 046	0
Sum finansielle anleggsmidler		42 046	0
Sum anleggsmidler		42 046	0
<b>Omløpsmidler</b>			
<b>Varer</b>			
<b>Fordringer</b>			
Andre kortsiktige fordringer		384 031	0
Sum fordringer		384 031	0
<b>Investeringer</b>			
Sum investeringer		0	0
<b>Bankinnskudd, kontanter og lignende</b>			
Bankinnskudd, kontanter og lignende		314 341	2
Sum bankinnskudd, kontanter og lignende		314 341	2
Sum omløpsmidler		698 371	2
<b>SUM EIENDELER</b>		<b>740 417</b>	<b>2</b>
<b>BALANSE - EGENKAPITAL OG GJELD</b>			
<b>Egenkapital</b>			
<b>Innskutt egenkapital</b>			
Aksjekapital	2, 3, 4	395 000	395 000
Sum innskutt egenkapital		395 000	395 000
<b>Opptjent egenkapital</b>			
Udekket tap	3, 4	981 884	560 618
Sum opptjent egenkapital		-981 884	-560 618



Sum egenkapital	-586 884	-165 618
<b>Gjeld</b>		
Langsiktig gjeld		
Sum avsetninger for forpliktelse	0	0
Annen langsiktig gjeld		
Øvrig langsiktig gjeld	165 620	0
Sum annen langsiktig gjeld	165 620	0
<b>Sum langsiktig gjeld</b>	<b>165 620</b>	<b>0</b>
<b>Kortsiktig gjeld</b>		
Leverandørgjeld	2 193	0
Annen kortsiktig gjeld	1 159 488	165 620
Sum kortsiktig gjeld	1 161 681	165 620
<b>Sum gjeld</b>	<b>1 327 301</b>	<b>165 620</b>
<b>SUM EGENKAPITAL OG GJELD</b>	<b>740 417</b>	<b>2</b>



Organisasjonsnr: 970 988 327  
EUROPEAN ECO MINERALS AS

NOTEOPPLYSNINGER - SELSKAP - alle poster oppgitt i hele tall

## Note

### Regnskapsprinsipper

Årsregnskapet er satt opp i samsvar med regnskapsloven og god regnskapsskikk for små foretak. Klassifisering og vurdering av balanseposter Eiendeler som er knyttet til varekretsløpet er klassifisert som omløpsmidler. Fordringer klassifiseres som omløpsmidler hvis de forfaller til betaling innen ett år etter transaksjonsdagen. Tilsvarende klassifiseres gjeld som kortsiktig hvis gjelden forfaller til betaling innen ett år. Langsiktig gjeld er gjeld som forfaller senere enn ett år etter transaksjonsdagen. Første års avdrag på langsiktige fordringer og langsiktig gjeld klassifiseres likevel ikke som omløpsmiddel og kortsiktig gjeld. Omløpsmidler vurderes til laveste av anskaffelseskost og virkelig verdi. Kortsiktig gjeld balanseføres til nominelt beløp på etableringstidspunktet. Anleggsmidler vurderes til anskaffelseskost. Varige anleggsmidler avskrives etter en fornuftig avskrivningsplan. Anleggsmidlene nedskrives til virkelig verdi ved verdifall som ikke forventes å være forbigående. Langsiktig gjeld med unntak av andre avsetninger balanseføres til nominelt beløp på etableringstidspunktet. Fordringer Kundefordringer og andre fordringer er oppført i balansen til pålydende etter fradrag for avsetning til forventet tap. Avsetning til tap gjøres på grunnlag av individuelle vurderinger av de enkelte fordringene. Forøvrig er følgende regnskapsprinsipper anvendt: Leieavtaler er ikke balanseført. Fordringer og gjeld i utenlandsk valuta er verdsatt til kursen ved regnskapsårets slutt. Kursgevinster og kursstap i utenlandsk valuta føres som finansinntekt og finanskostnad. Kostmetoden er benyttet for investeringer i datterselskap/tilknyttet selskap. Utbytte er inntektsført samme år som det er avsatt i datterselskap/tilknyttet selskap, dersom det er sannsynlig at beløpet vil mottas. Ved utbytte som overstiger andel av tilbakeholdt resultat etter kjøpet representerer den overskytende del tilbakebetaling av investert kapital, og er fratrukket investeringens verdi i balansen. Selskapet har ikke endret regnskapsprinsipp fra 2023 til 2024.

## Note

Antall årsverk i regnskapsåret  
0.00

## Note

1

### Spesifisering av resultatregnskapet

#### Lønnskostnader

Andre ytelser	Årets	Fjorårets
	448.00	0.00
Sum lønnskostnader	Årets	Fjorårets



448.00 0.00

**Note**

**Ekstraordinære inntekter og kostnader**

Sum Beløp

Balanseført verdi 31.12. Varige driftsmidler Immaterielle eiend.

**Konsernregnskap**

**Morselskapet sitt navn**

**Forretningskontor for morselskapet**

**Begrunnelse for at datterselskap er utelatt fra konsolideringen**

Samlet beløp - tilknyttet selskap Årets Fjorårets

Samlet beløp - foretak i samme konsern Årets Fjorårets

Samlet beløp - foretak i samme konsern Årets Fjorårets

Samlet beløp - felles kontrollert virksomhet Årets Fjorårets

Pantstillelse Beløp

Beholdning av egne aksjer Antall Pålydende Andel av aksjek.



European Eco Minerals AS  
970 988 327

## Resultatregnskap

	Note	2024	2023
<b>Driftskostnader</b>			
Lønnskostnad	1	-448	0
Annen driftskostnad		-421 355	-62 503
<b>Sum driftskostnader</b>		<b>-421 803</b>	<b>-62 503</b>
<b>Driftsresultat</b>		<b>-421 803</b>	<b>-62 503</b>
<b>Finansinntekter</b>			
Annen renteinntekt		6 193	0
Annen finansinntekt		-140	0
<b>Sum finansinntekter</b>		<b>6 053</b>	<b>0</b>
<b>Finanskostnader</b>			
Annen finanskostnad		-5 516	0
<b>Sum finanskostnader</b>		<b>-5 516</b>	<b>0</b>
<b>Netto finans</b>		<b>537</b>	<b>0</b>
<b>Årsresultat</b>		<b>-421 266</b>	<b>-62 503</b>
<b>Overføringer</b>			
Udekket tap		-421 266	-62 503
<b>Sum overføringer</b>		<b>-421 266</b>	<b>-62 503</b>



European Eco Minerals AS  
970 988 327

## Balanse

	Note	31.12.2024	31.12.2023
<b>EIENDELER</b>			
<b>Anleggsmidler</b>			
<b>Finansielle anleggsmidler</b>			
Investering i datterselskap		42 046	0
<b>Sum finansielle anleggsmidler</b>		<b>42 046</b>	<b>0</b>
<b>Sum anleggsmidler</b>		<b>42 046</b>	<b>0</b>
<b>Omløpsmidler</b>			
<b>Fordringer</b>			
Andre kortsiktige fordringer		384 031	0
<b>Sum fordringer</b>		<b>384 031</b>	<b>0</b>
<b>Bankinnskudd, kontanter og lignende</b>			
Bankinnskudd, kontanter og lignende		314 341	2
<b>Sum bankinnskudd, kontanter og lignende</b>		<b>314 341</b>	<b>2</b>
<b>Sum omløpsmidler</b>		<b>698 371</b>	<b>2</b>
<b>SUM EIENDELER</b>		<b>740 417</b>	<b>2</b>



European Eco Minerals AS  
970 988 327

### Balanse

	Note	31.12.2024	31.12.2023
<b>EGENKAPITAL OG GJELD</b>			
<b>Egenkapital</b>			
<b>Innskutt egenkapital</b>			
Aksjekapital	2, 3, 4	395 000	395 000
<b>Sum innskutt egenkapital</b>		<b>395 000</b>	<b>395 000</b>
<b>Opptjent egenkapital</b>			
Udekket tap	3, 4	-981 884	-560 618
<b>Sum opptjent egenkapital</b>		<b>-981 884</b>	<b>-560 618</b>
<b>Sum egenkapital</b>		<b>-586 884</b>	<b>-165 618</b>
<b>Gjeld</b>			
<b>Annen langsiktig gjeld</b>			
Øvrig langsiktig gjeld		165 620	0
<b>Sum annen langsiktig gjeld</b>		<b>165 620</b>	<b>0</b>
<b>Kortsiktig gjeld</b>			
Leverandørgjeld		2 193	0
Annen kortsiktig gjeld	4	1 159 488	165 620
<b>Sum kortsiktig gjeld</b>		<b>1 161 681</b>	<b>165 620</b>
<b>Sum gjeld</b>		<b>1 327 301</b>	<b>165 620</b>
<b>SUM EGENKAPITAL OG GJELD</b>		<b>740 417</b>	<b>2</b>

BRØNNØYSUND, 14.07.2025

John Graeme Walker  
styrets leder / daglig leder

Harald Vinnes  
styremedlem

Frits Emanuel Gerhardsen  
styremedlem

Yat Kuen Loke  
styremedlem



European Eco Minerals AS  
970 988 327

## Noter

### Regnskapsprinsipper

Årsregnskapet er satt opp i samsvar med regnskapsloven og god regnskapsskikk for små foretak.

#### Klassifisering og vurdering av balanseposter

Eiendeler som er knyttet til varekretsløpet er klassifisert som omløpsmidler. Fordringer klassifiseres som omløpsmidler hvis de forfaller til betaling innen ett år etter transaksjonsdagen. Tilsvarende klassifiseres gjeld som kortsiktig hvis gjelden forfaller til betaling innen ett år. Langsiktig gjeld er gjeld som forfaller senere enn ett år etter transaksjonsdagen. Første års avdrag på langsiktige fordringer og langsiktig gjeld klassifiseres likevel ikke som omløpsmiddel og kortsiktig gjeld.

Omløpsmidler vurderes til laveste av anskaffelseskost og virkelig verdi. Kortsiktig gjeld balanseføres til nominelt beløp på etableringstidspunktet. Anleggsmidler vurderes til anskaffelseskost. Varige anleggsmidler avskrives etter en fornuftig avskrivningsplan. Anleggsmidlene nedskrives til virkelig verdi ved verdifall som ikke forventes å være forbigående. Langsiktig gjeld med unntak av andre avsetninger balanseføres til nominelt beløp på etableringstidspunktet.

#### Fordringer

Kundefordringer og andre fordringer er oppført i balansen til pålydende etter fradrag for avsetning til forventet tap. Avsetning til tap gjøres på grunnlag av individuelle vurderinger av de enkelte fordringene.

#### Forøvrig er følgende regnskapsprinsipper anvendt:

Leieavtaler er ikke balanseført. Fordringer og gjeld i utenlandsk valuta er verdsatt til kursen ved regnskapsårets slutt. Kursgevinster og kursstap i utenlandsk valuta føres som finansinntekt og finanskostnad. Kostmetoden er benyttet for investeringer i datterselskap/tilknyttet selskap. Utbytte er inntektsført samme år som det er avsatt i datterselskap/tilknyttet selskap, dersom det er sannsynlig at beløpet vil mottas. Ved utbytte som overstiger andel av tilbakeholdt resultat etter kjøpet representerer den overskytende del tilbakebetaling av investert kapital, og er fratrukket investeringens verdi i balansen.

Selskapet har ikke endret regnskapsprinsipp fra 2023 til 2024.

### Note 1 - Lønnskostnader

Spesifikasjon av lønnskostnader	2024	2023
Lønn	0	0
Arbeidsgiveravgift	0	0
Pensjonskostnader	0	0
Andre relaterte ytelser	448	0
<b>Sum</b>	<b>448</b>	<b>0</b>

### Note 2 - Aksjekapital

Aksjeklasse	Antall aksjer	Aksjenes pålydende	Bokført verdi
Ordinære	3 950 000	0,1	395 000



## European Eco Minerals AS 970 988 327

Aksjonærer	Antall aksjer	Eierandel %	Aksjeklasse
MEMS Holdings (SG) PTE.LTD	2 711 797	68,65	Ordinære
Frits Gerhardsen	415 959	10,53	Ordinære
Harald Vinnes	209 592	5,31	Ordinære
Alf Steinar Bastesen	92 704	2,35	Ordinære
Einar Ingvar Bastesen	92 704	2,35	Ordinære
Karina Iren Bastesen	92 704	2,35	Ordinære
Stein Eirik Bastesen	92 704	2,35	Ordinære
Anne Dirking	80 612	2,04	Ordinære
Eva Maria Wagner	40 306	1,02	Ordinære
Geir Gerhardsen	40 306	1,02	Ordinære
Jameh Lamin	40 306	1,02	Ordinære
Pa Saikon Fatty	20 153	0,51	Ordinære
Mutarr Barrow	20 153	0,51	Ordinære
<b>Totalt antall aksjer</b>	<b>3 950 000</b>	<b>100</b>	

### Mer om aksjer og aksjonærer

16.02.2024 er selskapet aksjer fordelt på andre aksjonærer

### Note 3 - Egenkapital

	Aksjekapital	Udekket tap	Sum
Egenkapital 31.12.2023	395 000	-560 618	-165 618
Årsresultat	0	-421 266	-421 266
<b>Egenkapital 31.12.2024</b>	<b>395 000</b>	<b>-981 884</b>	<b>-586 884</b>

### Note 4 - Fortsatt drift

Styret er klar over dets handleplikt etter aksjelovens § 3 - 5 da selskapets egenkapital er tapt. Når styret anbefaler videre drift i 2025 skyldes dette at selskapet ikke har gjeld utover gjeld til aksjonærer. I 2024 fikk selskapet et lån fra en ny aksjonær, og i mai 2025 utførte selskapet en gjeldskonvertering.

### Antall årsverk

Selskapet har ikke hatt ansatte i løpet av regnskapsåret.

### Spesifisering av skatt

Skattepliktig inntekt	2024	2023
Resultat før skatt	-421 266	-62 503
Permanente forskjeller	43 535	0
<b>Skattepliktig inntekt</b>	<b>-377 731</b>	<b>-62 503</b>

### Midlertidige forskjeller - utsatt skatt/skattefordel

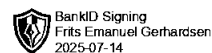
Utsatt skatt/utsatt skattefordel i balansen avsettes på grunnlag av forskjeller mellom regnskapsmessige og skattemessige verdier i henhold til norsk regnskapsstandard for skatt.

Midlertidige skatteøkende og skattereduserende forskjeller som kan utlignes er nettoført.



**European Eco Minerals AS**  
**970 988 327**

<b>Midlertidige forskjeller knyttet til:</b>	<b>01.01.2024</b>	<b>31.12.2024</b>	<b>Endring</b>
Fremførbart underskudd	-548 571	-926 302	377 731
<b>Netto forskjeller</b>	<b>-548 571</b>	<b>-926 302</b>	<b>377 731</b>
Skattereduserende forskjeller som ikke kan utlignes	548 571	926 302	-377 731
<b>Sum midlertidige forskjeller som inngår i grunnlag for utsatt skatt/skattefordel</b>	<b>0</b>	<b>0</b>	<b>0</b>
<b>Utsatt skatt 31.12.2024 basert på 22 %</b>	<b>0</b>	<b>0</b>	<b>0</b>



Årsoppgjør for  
**European Eco Minerals AS**

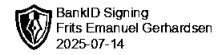
970988327

01.01.2024 - 31.12.2024

Innhold	Side
Resultatregnskap	2
Eiendeler	3
Egenkapital og gjeld	4
Noter	5



European Eco Minerals AS  
970 988 327

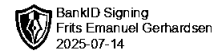


## Resultatregnskap

	Note	2024	2023
<b>Driftskostnader</b>			
Lønnskostnad	1	-448	0
Annen driftskostnad		-421 355	-62 503
<b>Sum driftskostnader</b>		<b>-421 803</b>	<b>-62 503</b>
<b>Driftsresultat</b>		<b>-421 803</b>	<b>-62 503</b>
<b>Finansinntekter</b>			
Annen renteinntekt		6 193	0
Annen finansinntekt		-140	0
<b>Sum finansinntekter</b>		<b>6 053</b>	<b>0</b>
<b>Finanskostnader</b>			
Annen finanskostnad		-5 516	0
<b>Sum finanskostnader</b>		<b>-5 516</b>	<b>0</b>
<b>Netto finans</b>		<b>537</b>	<b>0</b>
<b>Årsresultat</b>		<b>-421 266</b>	<b>-62 503</b>
<b>Overføringer</b>			
Udekket tap		-421 266	-62 503
<b>Sum overføringer</b>		<b>-421 266</b>	<b>-62 503</b>



European Eco Minerals AS  
970 988 327

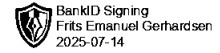


## Balanse

	Note	31.12.2024	31.12.2023
<b>EIENDELER</b>			
<b>Anleggsmidler</b>			
<b>Finansielle anleggsmidler</b>			
Investering i datterselskap		42 046	0
<b>Sum finansielle anleggsmidler</b>		<b>42 046</b>	<b>0</b>
<b>Sum anleggsmidler</b>		<b>42 046</b>	<b>0</b>
<b>Omløpsmidler</b>			
<b>Fordringer</b>			
Andre kortsiktige fordringer		384 031	0
<b>Sum fordringer</b>		<b>384 031</b>	<b>0</b>
<b>Bankinnskudd, kontanter og lignende</b>			
Bankinnskudd, kontanter og lignende		314 341	2
<b>Sum bankinnskudd, kontanter og lignende</b>		<b>314 341</b>	<b>2</b>
<b>Sum omløpsmidler</b>		<b>698 371</b>	<b>2</b>
<b>SUM EIENDELER</b>		<b>740 417</b>	<b>2</b>



European Eco Minerals AS  
970 988 327



## Balanse

	Note	31.12.2024	31.12.2023
<b>EGENKAPITAL OG GJELD</b>			
<b>Egenkapital</b>			
<b>Innskutt egenkapital</b>			
Aksjekapital	2, 3, 4	395 000	395 000
<b>Sum innskutt egenkapital</b>		<b>395 000</b>	<b>395 000</b>
<b>Opptjent egenkapital</b>			
Udekket tap	3, 4	-981 884	-560 618
<b>Sum opptjent egenkapital</b>		<b>-981 884</b>	<b>-560 618</b>
<b>Sum egenkapital</b>		<b>-586 884</b>	<b>-165 618</b>
<b>Gjeld</b>			
<b>Annen langsiktig gjeld</b>			
Øvrig langsiktig gjeld		165 620	0
<b>Sum annen langsiktig gjeld</b>		<b>165 620</b>	<b>0</b>
<b>Kortsiktig gjeld</b>			
Leverandørgjeld		2 193	0
Annen kortsiktig gjeld	4	1 159 488	165 620
<b>Sum kortsiktig gjeld</b>		<b>1 161 681</b>	<b>165 620</b>
<b>Sum gjeld</b>		<b>1 327 301</b>	<b>165 620</b>
<b>SUM EGENKAPITAL OG GJELD</b>		<b>740 417</b>	<b>2</b>

BRØNNØYSUND, 14.07.2025

John Graeme Walker  
styrets leder / daglig leder

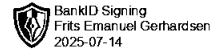
Harald Vinnes  
styremedlem

Frits Emanuel Gerhardsen  
styremedlem

Yat Kuen Loke  
styremedlem



European Eco Minerals AS  
970 988 327



## Noter

### Regnskapsprinsipper

Årsregnskapet er satt opp i samsvar med regnskapsloven og god regnskapsskikk for små foretak.

#### Klassifisering og vurdering av balanseposter

Eiendeler som er knyttet til varekretsløpet er klassifisert som omløpsmidler. Fordringer klassifiseres som omløpsmidler hvis de forfaller til betaling innen ett år etter transaksjonsdagen. Tilsvarende klassifiseres gjeld som kortsiktig hvis gjelden forfaller til betaling innen ett år. Langsiktig gjeld er gjeld som forfaller senere enn ett år etter transaksjonsdagen. Første års avdrag på langsiktige fordringer og langsiktig gjeld klassifiseres likevel ikke som omløpsmiddel og kortsiktig gjeld.

Omløpsmidler vurderes til laveste av anskaffelseskost og virkelig verdi. Kortsiktig gjeld balanseføres til nominelt beløp på etableringstidspunktet. Anleggsmidler vurderes til anskaffelseskost. Varige anleggsmidler avskrives etter en fornuftig avskrivningsplan. Anleggsmidlene nedskrives til virkelig verdi ved verdifall som ikke forventes å være forbigående. Langsiktig gjeld med unntak av andre avsetninger balanseføres til nominelt beløp på etableringstidspunktet.

#### Fordringer

Kundefordringer og andre fordringer er oppført i balansen til pålydende etter fradrag for avsetning til forventet tap. Avsetning til tap gjøres på grunnlag av individuelle vurderinger av de enkelte fordringene.

#### Forøvrig er følgende regnskapsprinsipper anvendt:

Leieavtaler er ikke balanseført. Fordringer og gjeld i utenlandsk valuta er verdsatt til kursen ved regnskapsårets slutt. Kursgevinster og kursstap i utenlandsk valuta føres som finansinntekt og finanskostnad. Kostmetoden er benyttet for investeringer i datterselskap/tilknyttet selskap. Utbytte er inntektsført samme år som det er avsatt i datterselskap/tilknyttet selskap, dersom det er sannsynlig at beløpet vil mottas. Ved utbytte som overstiger andel av tilbakeholdt resultat etter kjøpet representerer den overskytende del tilbakebetaling av investert kapital, og er fratrukket investeringens verdi i balansen.

Selskapet har ikke endret regnskapsprinsipp fra 2023 til 2024.

### Note 1 - Lønnskostnader

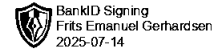
Spesifikasjon av lønnskostnader	2024	2023
Lønn	0	0
Arbeidsgiveravgift	0	0
Pensjonskostnader	0	0
Andre relaterte ytelser	448	0
<b>Sum</b>	<b>448</b>	<b>0</b>

### Note 2 - Aksjekapital

Aksjeklasse	Antall aksjer	Aksjenes pålydende	Bokført verdi
Ordinære	3 950 000	0,1	395 000



## European Eco Minerals AS 970 988 327



Aksjonærer	Antall aksjer	Eierandel %	Aksjeklasse
MEMS Holdings (SG) PTE.LTD	2 711 797	68,65	Ordinære
Frits Gerhardsen	415 959	10,53	Ordinære
Harald Vinnes	209 592	5,31	Ordinære
Alf Steinar Bastesen	92 704	2,35	Ordinære
Einar Ingvar Bastesen	92 704	2,35	Ordinære
Karina Iren Bastesen	92 704	2,35	Ordinære
Stein Eirik Bastesen	92 704	2,35	Ordinære
Anne Dirking	80 612	2,04	Ordinære
Eva Maria Wagner	40 306	1,02	Ordinære
Geir Gerhardsen	40 306	1,02	Ordinære
Jameh Lamin	40 306	1,02	Ordinære
Pa Saikon Fatty	20 153	0,51	Ordinære
Mutarr Barrow	20 153	0,51	Ordinære
<b>Totalt antall aksjer</b>	<b>3 950 000</b>	<b>100</b>	

### Mer om aksjer og aksjonærer

16.02.2024 er selskapet aksjer fordelt på andre aksjonærer

### Note 3 - Egenkapital

	Aksjekapital	Udekket tap	Sum
Egenkapital 31.12.2023	395 000	-560 618	-165 618
Årsresultat	0	-421 266	-421 266
<b>Egenkapital 31.12.2024</b>	<b>395 000</b>	<b>-981 884</b>	<b>-586 884</b>

### Note 4 - Fortsatt drift

Styret er klar over dets handleplikt etter aksjelovens § 3 - 5 da selskapets egenkapital er tapt. Når styret anbefaler videre drift i 2025 skyldes dette at selskapet ikke har gjeld utover gjeld til aksjonærer. I 2024 fikk selskapet et lån fra en ny aksjonær, og i mai 2025 utførte selskapet en gjeldskonvertering.

### Antall årsverk

Selskapet har ikke hatt ansatte i løpet av regnskapsåret.

### Spesifisering av skatt

Skattepliktig inntekt	2024	2023
Resultat før skatt	-421 266	-62 503
Permanente forskjeller	43 535	0
<b>Skattepliktig inntekt</b>	<b>-377 731</b>	<b>-62 503</b>


### Midlertidige forskjeller - utsatt skatt/skattefordel

Utsatt skatt/utsatt skattefordel i balansen avsettes på grunnlag av forskjeller mellom regnskapsmessige og skattemessige verdier i henhold til norsk regnskapsstandard for skatt.

Midlertidige skatteøkende og skattereduserende forskjeller som kan utlignes er nettoført.



European Eco Minerals AS  
970 988 327

 BankID Signing  
Frits Emanuel Gerhardsen  
2025-07-14

Midlertidige forskjeller knyttet til:	01.01.2024	31.12.2024	Endring
Fremførbart underskudd	-548 571	-926 302	377 731
<b>Netto forskjeller</b>	<b>-548 571</b>	<b>-926 302</b>	<b>377 731</b>
Skattereduserende forskjeller som ikke kan utlignes	548 571	926 302	-377 731
<b>Sum midlertidige forskjeller som inngår i grunnlag for utsatt skatt/skattefordel</b>	<b>0</b>	<b>0</b>	<b>0</b>
<b>Utsatt skatt 31.12.2024 basert på 22 %</b>	<b>0</b>	<b>0</b>	<b>0</b>