



ÅRSREGNSKAPET FOR REGNSKAPSÅRET 2020 - GENERELL INFORMASJON

Enheten

Organisasjonsnummer: 996 994 147
Organisasjonsform: Aksjeselskap
Foretaksnavn: VITAL HOLDING AS
Forretningsadresse: Neset 24
4250 KOPERVIK

Regnskapsår

Årsregnskapets periode: 01.01.2020 - 31.12.2020

Konsern

Morselskap i konsern: Nei

Regnskapsregler

Regler for små foretak benyttet: Ja
Benyttet ved utarbeidelsen av årsregnskapet til selskapet: Regnskapslovens alminnelige regler

Årsregnskapet fastsatt av kompetent organ

Bekreftet av representant for selskapet: Gunnar Hop
Dato for fastsettelse av årsregnskapet: 06.07.2021

Grunnlag for avgivelse

År 2020: Årsregnskapet er elektronisk innlevert
År 2019: Tall er hentet fra elektronisk innlevert årsregnskap fra 2020

Det er ikke krav til at årsregnskapet m.v. som sendes til Regnskapsregisteret er undertegnet. Kontrollen på at dette er utført ligger hos revisor/enhetens øverste organ. Sikkerheten ivaretas ved at innsender har rolle/rettighet for innsending av årsregnskapet via Altinn, og ved at det bekreftes at årsregnskapet er fastsatt av kompetent organ.

Brønnøysundregistrene, 25.05.2022



Resultatregnskap

Beløp i: NOK	Note	2020	2019
RESULTATREGNSKAP			
Kostnader			
Annen driftskostnad		6 941	5 444
Sum kostnader		6 941	5 444
Driftsresultat		-6 941	-5 444
Finansinntekter og finanskostnader			
Annen renteinntekt		2	
Sum finansinntekter		2	
Netto finans		2	
Ordinært resultat før skattekostnad		-6 939	-5 444
Ordinært resultat etter skattekostnad		-6 939	-5 444
Årsresultat		-6 939	-5 444
Overføringer og disponeringer			
Udekket tap		-6 939	-5 444
Sum overføringer og disponeringer		-6 939	-5 444



Balanse

Beløp i: NOK	Note	2020	2019
BALANSE - EIENDELER			
Anleggsmidler			
Immaterielle eiendeler			
Finansielle anleggsmidler			
Andre fordringer	6	2 354 000	2 364 500
Sum finansielle anleggsmidler		2 354 000	2 364 500
Sum anleggsmidler		2 354 000	2 364 500
Omløpsmidler			
Varer			
Andre fordringer			
Bankinnskudd, kontanter og lignende			
Bankinnskudd, kontanter og lignende	4	343	194
Sum bankinnskudd, kontanter og lignende		343	194
Sum omløpsmidler		343	194
SUM EIENDELER		2 354 343	2 364 694
BALANSE - EGENKAPITAL OG GJELD			
Egenkapital			
Innskutt egenkapital			
Aksjekapital (850 aksjer à kr 1 000,00)	1, 5	850 000	850 000
Sum innskutt egenkapital		850 000	850 000
Opptjent egenkapital			
Udekket tap	5	-1 503 349	-1 510 288
Sum opptjent egenkapital		1 503 349	1 510 288
Sum egenkapital	5	2 353 349	2 360 288



Balanse

Beløp i: NOK	Note	2020	2019
Sum langsiktig gjeld		0	0
Kortsiktig gjeld			
Leverandørgjeld		994	4 406
Sum kortsiktig gjeld		994	4 406
Sum gjeld		994	4 406
SUM EGENKAPITAL OG GJELD		2 354 343	2 364 694



Brønnøysundregistrene

ÅRSREGNSKAP FOR REGNSKAPSÅRET 2020 - GENERELL INFORMASJON

Journalnummer: 2021 548912

Enheten

Organisasjonsnummer: 996 994 147
Organisasjonsform: Aksjeselskap
Foretaksnavn: VITAL HOLDING AS
Forretningsadresse: Neset 24
4250 KOPERVIK

Regnskapsår

Årsregnskapets periode: 01.01.2020 - 31.12.2020

Konsern

Morselskap i konsern: Nei

Regnskapsregler

Regler for små foretak benyttet: Ja
Benyttet ved utarbeidelsen av
årsregnskapet til selskapet: Regnskapslovens alminnelige regler

Årsregnskapet fastsatt av kompetent organ

Bekreftet av representant for selskapet: Gunnar Hop
Dato for fastsettelse av årsregnskapet: 06.07.2021

Revisjon

Selskapet har besluttet at årsregnskapet
ikke skal revideres: Ja

Grunnlag for avgivelse

År 2020: Årsregnskap er elektronisk innlevert.
År 2019: Tall er hentet fra elektronisk innlevert årsregnskap fra 2020.

Det er ikke krav til at årsregnskapet m.v. som sendes til Regnskapsregisteret er undertegnet. Kontrollen på at dette er utført ligger hos revisor/enhetens øverste organ. Sikkerheten ivaretas ved at innsender har rolle/rettighet for innsending av årsregnskapet via Altinn, og ved at det bekreftes at årsregnskapet er fastsatt av kompetent organ.

Brønnøysundregistrene, 27.07.2021



Organisasjonsnr: 996 994 147
VITAL HOLDING AS

RESULTATREGNSKAP

Beløp i: NOK	Note	2020	2019
RESULTATREGNSKAP			
Kostnader			
Annen driftskostnad		6 941	5 444
Sum kostnader		6 941	5 444
Driftsresultat		-6 941	-5 444
Finansinntekter og finanskostnader			
Annen renteinntekt	2	2	
Sum finansinntekter		2	
Netto finans		2	
Ordinært resultat før skattekostnad		-6 939	-5 444
Ordinært resultat etter skattekostnad		-6 939	-5 444
Årsresultat		-6 939	-5 444
Overføringer og disponeringer			
Udekket tap		-6 939	-5 444
Sum overføringer og disponeringer		-6 939	-5 444



Organisasjonsnr: 996 994 147
VITAL HOLDING AS

BALANSE

Beløp i: NOK	Note	2020	2019
--------------	------	------	------

BALANSE - EIENDELER

Anleggsmidler

Immaterielle eiendeler

Finansielle anleggsmidler

Andre fordringer	6	2 354 000	2 364 500
------------------	---	-----------	-----------

Sum finansielle anleggsmidler		2 354 000	2 364 500
-------------------------------	--	-----------	-----------

Sum anleggsmidler		2 354 000	2 364 500
-------------------	--	-----------	-----------

Omløpsmidler

Varer

Andre fordringer

Bankinnskudd, kontanter og lignende

Bankinnskudd, kontanter og lignende	4	343	194
-------------------------------------	---	-----	-----

Sum bankinnskudd, kontanter og lignende		343	194
---	--	-----	-----

Sum omløpsmidler		343	194
------------------	--	-----	-----

SUM EIENDELER		2 354 343	2 364 694
---------------	--	-----------	-----------

BALANSE - EGENKAPITAL OG GJELD

Egenkapital

Innskutt egenkapital

Aksjekapital (850 aksjer à kr 1 000,00)	1, 5	850 000	850 000
---	------	---------	---------

Sum innskutt egenkapital		850 000	850 000
--------------------------	--	---------	---------

Opptjent egenkapital

Udekket tap	5	-1 503 349	-1 510 288
-------------	---	------------	------------

Sum opptjent egenkapital		1 503 349	1 510 288
--------------------------	--	-----------	-----------

Sum egenkapital	5	2 353 349	2 360 288
-----------------	---	-----------	-----------

Sum langsiktig gjeld		0	0
----------------------	--	---	---

Kortsiktig gjeld

Leverandørgjeld		994	4 406
-----------------	--	-----	-------

Sum kortsiktig gjeld		994	4 406
----------------------	--	-----	-------

Sum gjeld		994	4 406
-----------	--	-----	-------



SUM EGENKAPITAL OG GJELD

2 354 343

2 364 694



Organisasjonsnr: 996 994 147
VITAL HOLDING AS

NOTEOPPLYSNINGER - SELSKAP - alle poster oppgitt i hele tall

Note

Regnskapsprinsipper
Se filvedlegg.

Note
Er det usikkerhet om fortsatt drift?: Nei

Note
1

Antall aksjer og aksjeeiere

<u>Aksjeklasse</u>	<u>Ant. aksjer</u>	<u>Pålydende</u>	<u>Bokført verdi</u>
Ordinære aksjer	850.00	1000.00	850000.00
<u>Aksjeeiere - fritekst</u>	<u>Antall</u>	<u>Eierandel</u>	<u>Aksjeklasse</u>
ALLIANCE INVEST EIENDOM AS	425.00	50.00%	Ordinære aksjer
Vital Helse AS	425.00	50.00%	Ordinære aksjer
<u>Sum</u>	<u>Sum antall</u>	<u>Sum eierandel</u>	
	850.00	100.00%	

Note

Ytelser til ledende personer
Er det gitt ytelser til ledende person: Nei

Ytelser til daglig leder

<u>Ytelser</u>	<u>Lønn</u>	<u>Pensj.forpl.</u>	<u>Andre godtgj.</u>
----------------	-------------	---------------------	----------------------

Note

Antall årsverk i regnskapsåret

Virksomheten har hatt følgende antall årsverk:
0.00

Note

Obligatorisk tjenestepensjon



Er virksomheten pliktig til å ha tjenstepensjonsordning etter lov:
Nei

Oppfyller pensjonsordning lovkravene: Nei

Note

Lån og sikkerhetsstillelse til ledende personer og aksjeeiere

Er det gitt lån eller sikkerhetsstillelse til ledende personer: Nei



Noter 2020 VITAL HOLDING AS

Regnskapsprinsipper

Årsregnskapet er satt opp i samsvar med regnskapsloven og god regnskapsskikk for små foretak.

Klassifisering og vurdering av balanseposter

Omløpsmidler og kortsiktig gjeld omfatter poster som knytter seg til varekretsløpet. For andre poster enn kundefordringer omfattes poster som forfaller til betaling innen ett år etter transaksjonsdagen.

Omløpsmidler vurderes til laveste av anskaffelseskost og virkelig verdi. Kortsiktig gjeld balanseføres til nominelt beløp på etableringstidspunktet.

Fordringer

Kundefordringer og andre fordringer er oppført i balansen til pålydende etter fradrag for avsetning til forventet tap. Avsetning til tap gjøres på grunnlag av individuelle vurderinger av de enkelte fordringene. I tillegg gjøres det for øvrige kundefordringer en uspesifisert avsetning for å dekke antatt tap.

Forørrig er følgende regnskapsprinsipper anvendt:

FIFO-metoden for tilordning av anskaffelseskost for ombyttbare finansielle eiendeler, laveste verdis prinsipp for markedsbaserte finansielle omløpsmidler, forsikret pensjonsforpliktelse er ikke balanseført - kostnaden er lik premien, pensjonsforpliktelser knyttet til AFP-ordningen er ikke balanseført, leieavtaler er ikke balanseført, langsiktige tilvirkningskontrakter er inntektsført etter fullført kontrakt metoden, pengeposter i utenlandsk valuta er verdsatt til kursen ved regnskapsårets slutt og kostmetoden er benyttet for investeringer i datterselskap/tilknyttet selskap. Egne utgifter til forskning og utvikling og til utvikling av rettigheter er kostnadsført.

Utbytte er inntektsført samme år som det er avsatt i datterselskap/tilknyttet selskap, dersom det er sannsynlig at beløpet vil mottas. Ved utbytte som overstiger andel av tilbakeholdt resultat etter kjøpet representerer den overskytende del tilbakebetaling av investert kapital, og er fratrukket investeringens verdi i balansen.

Skatt

Skattekostnaden i resultatregnskapet omfatter både periodens betalbare skatt og endring i utsatt skatt. Utsatt skatt er beregnet med 22% på grunnlag av de midlertidige forskjeller som eksisterer mellom regnskapsmessige og skattemessige verdier, samt skattemessig underskudd til fremføring ved utgangen av regnskapsåret. Skatteøkende og skattereduserende midlertidige forskjeller som reverserer eller kan reversere i samme periode er utlignet og skattevirkningen er beregnet på nettogrunnlaget.

Selskapet har ikke endret regnskapsprinsipp fra 2019 til 2020.

Note 1 - Aksjekapital og aksjonærer

Aksjeklasse	Antall aksjer	Pålydende	Bokført verdi
Ordinære aksjer	850	1 000,00	850 000,00
Sum	850		850 000,00

Aksejeier	Antall aksjer	Eierandel	Aksjeklasse
ALLIANCE INVEST EIENDOM AS	425	50,00%	Ordinære aksjer
Vital Helse AS	425	50,00%	Ordinære aksjer
Totalt antall aksjer	850	100,00%	

Note 2 - Skatt

	2020	2019
Ordinært resultat før skattekostnad	(6 939)	(5 444)
Årets skattegrunnlag	(6 939)	(5 444)



Skattekostnad i resultatregnskapet	0	0
Betalbar skatt i balansen	0	0

Note 3 - Midl. forskjeller - Utsatt skatt/skattefordel

Utsatt skatt/utsatt skattefordel i balansen avsettes på grunnlag av forskjeller mellom regnskapsmessige og skattemessige verdier i henhold til norsk regnskapsstandard for skatt. Midlertidige skatteøkende og skattereduserende forskjeller som kan utlignes er nettoført.

Midlertidige forskjeller knyttet til:	01.01.2020	31.12.2020	Endring
Skattemessig fremførbart underskudd	(249 712)	(256 651)	6 939
Netto forskjeller	(249 712)	(256 651)	6 939
Skattereduserende forskjeller som ikke kan utlignes	249 712	256 651	(6 939)
Sum midlertidige forskjeller	0	0	0
Utsatt skattefordel 31.12.20. basert på 22%	0	0	0

Ut fra forsiktighetshensyn balanseføres ikke utsatt skattefordel på kr 56 463

Note 4 - Bankinnskudd

Posten inneholder kun frie midler.

Note 5 - Egenkapital

	Aksjekapital	Udekket tap	Sum
Egenkapital 01.01.2020	850 000	1 510 288	2 360 288
Årets resultat		(6 939)	(6 939)
Egenkapital 31.12.2020	850 000	1 503 349	2 353 349

Note 6 - Fordringer og gjeld

Spesifikasjon	2020
Fordringer med forfall senere enn 1 år	2 354 000
Langsiktig gjeld med forfall senere enn 5 år	

Fordringen er lån til Flotmyrgården Utbygging AS



Årsregnskap for 2020

**VITAL HOLDING AS
4250 KOPERVIK**

Innhold

Resultatregnskap

Balanse

Noter

Årsberetning



Resultatregnskap for 2020
VITAL HOLDING AS

	Note	2020	2019
Sum driftsinntekter		<u>0</u>	<u>0</u>
Annen driftskostnad		(6 941)	(5 444)
Sum driftskostnader		<u>(6 941)</u>	<u>(5 444)</u>
Driftsresultat		<u>(6 941)</u>	<u>(5 444)</u>
Annen renteinntekt		2	0
Sum finansinntekter		<u>2</u>	<u>0</u>
Netto finans		<u>2</u>	<u>0</u>
Ordinært resultat før skattekostnad		<u>(6 939)</u>	<u>(5 444)</u>
Ordinært resultat		<u>(6 939)</u>	<u>(5 444)</u>
Årsresultat		<u>(6 939)</u>	<u>(5 444)</u>
Overføringer			
Udekket tap		(6 939)	(5 444)
Sum		<u>(6 939)</u>	<u>(5 444)</u>



Balanse pr. 31. desember 2020
VITAL HOLDING AS


	Note	2020	2019
EIENDELER			
Anleggsmidler			
Finansielle anleggsmidler			
Andre fordringer	6	2 354 000	2 364 500
Sum finansielle anleggsmidler		2 354 000	2 364 500
Sum anleggsmidler		2 354 000	2 364 500
Omløpsmidler			
Andre fordringer	6	0	0
Sum fordringer		0	0
Bankinnskudd, kontanter og lignende	4	343	194
Sum bankinnskudd, kontanter og lignende		343	194
Sum omløpsmidler		343	194
Sum eiendeler		2 354 343	2 364 694




Balanse pr. 31. desember 2020
VITAL HOLDING AS

	Note	2020	2019
EGENKAPITAL OG GJELD			
Egenkapital			
Innskutt egenkapital			
Aksjekapital (850 aksjer à kr 1 000,00)	1, 5	850 000	850 000
Sum innskutt egenkapital		850 000	850 000
Opptjent egenkapital			
Udekket tap	5	1 503 349	1 510 288
Sum opptjent egenkapital		1 503 349	1 510 288
Sum egenkapital	5	2 353 349	2 360 288
Gjeld			
Kortsiktig gjeld			
Leverandørgjeld		994	4 406
Sum kortsiktig gjeld		994	4 406
Sum gjeld		994	4 406
Sum egenkapital og gjeld		2 354 343	2 364 694

Kopervik 06 juli 2020



Gunnar Høp
Styreleder



Lars Sigvar Høp
Styremedlem



Svein Thomas Madsen
Styremedlem

Med påtegnet forbehold: Opplysningene i note 6 er etter min vurdering ikke riktige mht. angivelse av kreditor, ref. noteopplysning i 2019 om at kreditor var Property Knowledge AS, og forfallstidspunkt.



Noter 2020

VITAL HOLDING AS

Regnskapsprinsipper

Årsregnskapet er satt opp i samsvar med regnskapsloven og god regnskapsskikk for små foretak.

Klassifisering og vurdering av balanseposter

Omløpsmidler og kortsiktig gjeld omfatter poster som knytter seg til varekretsløpet. For andre poster enn kundefordringer omfattes poster som forfaller til betaling innen ett år etter transaksjonsdagen.

Omløpsmidler vurderes til laveste av anskaffelseskost og virkelig verdi. Kortsiktig gjeld balanseføres til nominelt beløp på etableringstidspunktet.

Fordringer

Kundefordringer og andre fordringer er oppført i balansen til pålydende etter fradrag for avsetning til forventet tap. Avsetning til tap gjøres på grunnlag av individuelle vurderinger av de enkelte fordringene. I tillegg gjøres det for øvrige kundefordringer en uspesifisert avsetning for å dekke antatt tap.

Forøvrig er følgende regnskapsprinsipper anvendt:

FIFO-metoden for tilordning av anskaffelseskost for ombyttbare finansielle eiendeler, laveste verdis prinsipp for markedsbaserte finansielle omløpsmidler, forsikret pensjonsforpliktelse er ikke balanseført - kostnaden er lik premien, pensjonsforpliktelser knyttet til AFP-ordningen er ikke balanseført, leieavtaler er ikke balanseført, langsiktige tilvirkningskontrakter er inntektsført etter fullført kontrakt metoden, pengeposter i utenlandsk valuta er verdsatt til kursen ved regnskapsårets slutt og kostmetoden er benyttet for investeringer i datterselskap/tilknyttet selskap. Egne utgifter til forskning og utvikling og til utvikling av rettigheter er kostnadsført.

Utbytte er inntektsført samme år som det er avsatt i datterselskap/tilknyttet selskap, dersom det er sannsynlig at beløpet vil mottas. Ved utbytte som overstiger andel av tilbakeholdt resultat etter kjøpet representerer den overskytende del tilbakebetaling av investert kapital, og er fratrukket investeringens verdi i balansen.

Skatt

Skattekostnaden i resultatregnskapet omfatter både periodens betalbare skatt og endring i utsatt skatt. Utsatt skatt er beregnet med 22% på grunnlag av de midlertidige forskjeller som eksisterer mellom regnskapsmessige og skattemessige verdier, samt skattemessig underskudd til fremføring ved utgangen av regnskapsåret. Skatteøkende og skattereduserende midlertidige forskjeller som reverserer eller kan reversere i samme periode er utlignet og skattevirkningen er beregnet på nettogrunnlaget.

Selskapet har ikke endret regnskapsprinsipp fra 2019 til 2020.

Note 1 - Aksjekapital og aksjonærer

Aksjeklasse	Antall aksjer	Pålydende	Bokført verdi
Ordinære aksjer	850	1 000,00	850 000,00
Sum	850		850 000,00

Aksjeeier	Antall aksjer	Eierandel	Aksjeklasse
ALLIANCE INVEST EIENDOM AS	425	50,00%	Ordinære aksjer
Vital Helse AS	425	50,00%	Ordinære aksjer
Totalt antall aksjer	850	100,00%	

Note 2 - Skatt

	2020	2019
Ordinært resultat før skattekostnad	(6 939)	(5 444)
Årets skattegrunnlag	(6 939)	(5 444)



Skattekostnad i resultatregnskapet	0	0
Betalbar skatt i balansen	0	0

Note 3 - Midl. forskjeller - Utsatt skatt/skattefordel

Utsatt skatt/utsatt skattefordel i balansen avsettes på grunnlag av forskjeller mellom regnskapsmessige og skattemessige verdier i henhold til norsk regnskapsstandard for skatt. Midlertidige skatteøkende og skattereduserende forskjeller som kan utlignes er nettoført.

Midlertidige forskjeller knyttet til:	01.01.2020	31.12.2020	Endring
Skattemessig fremførbart underskudd	(249 712)	(256 651)	6 939
Netto forskjeller	(249 712)	(256 651)	6 939
Skattereduserende forskjeller som ikke kan utlignes	249 712	256 651	(6 939)
Sum midlertidige forskjeller	0	0	0
Utsatt skattefordel 31.12.20. basert på 22%	0	0	0

Ut fra forsiktighetshensyn balanseføres ikke utsatt skattefordel på kr 56 463

Note 4 - Bankinnskudd

Posten inneholder kun frie midler.

Note 5 - Egenkapital

	Aksjekapital	Udekket tap	Sum
Egenkapital 01.01.2020	850 000	1 510 288	2 360 288
Årets resultat		(6 939)	(6 939)
Egenkapital 31.12.2020	850 000	1 503 349	2 353 349

Note 6 - Fordringer og gjeld

Spesifikasjon	2020
Fordringer med forfall senere enn 1 år	2 354 000
Langsiktig gjeld med forfall senere enn 5 år	

Fordringen er lån til Flotmyrgården Utbygging AS



Generalforsamlingsprotokoll VITAL HOLDING AS

Den 06 juli 2021 ble det avholdt ordinær generalforsamling i Vital Holding AS på selskapets kontor i Kopervik.

Følgende aksjonærer var til stede:

Aksjonær:	Antall aksjer:
Alliance Invest Eiendom AS	425
Vital Helse AS	425

hvilket representerte 100 % av den samlede aksjekapital.


Dessuten møtte styreleder Gunnar Hop.

1. Den ordinære generalforsamling ble erklært lovlig innkalt og åpnet av styrets leder som opptok fortegnelse over møtende aksjonærer som gjengitt ovenfor. Da det etter forespørsel ikke kom innvendinger til innkallingen eller dagsorden ble generalforsamlingen erklært lovlig satt.
2. Gunnar Hop ble valgt til møteleder, og Lars Sigvart Hop ble valgt til å undertegne protokollen sammen med møteleder.
3. Årsregnskapet for år 2020 ble lagt frem og gjennomgått. Årsregnskapet for regnskapsåret 2020 ble godkjent. Madsen hadde forbehold til en noteopplysning.
4. Generalforsamlingen godkjente at årets underskudd overføres mot fri egenkapital. Det ble besluttet ikke å utbetale aksjeutbytte for 2020.
5. Som nytt styre ble gjenvalgt:
 - Styreleder: Gunnar Hop
 - Medlem: Lars Sigvart Hop
 - Medlem: Svein Thomas Madsen
6. Styrehonorar ble fastsatt til kr. 0.

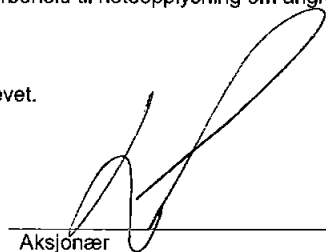
Samtlige beslutninger var enstemmige, men slik at Madsen hadde forbehold til noteopplysning om angivelse av debitor.

Det forelå ikke noe mer til behandling, og generalforsamlingen ble hevet.

Kopervik, 06 juli 2021



Styreleder



Aksjonær