



## ÅRSREGNSKAPET FOR REGNSKAPSÅRET 2023 - GENERELL INFORMASJON

### Enheten

Organisasjonsnummer: 996 654 966  
Organisasjonsform: Aksjeselskap  
Foretaksnavn: KVELDSTUA INVEST AS  
Forretningsadresse: c/o Høifødt  
Kveldstuvegen 7  
9013 TROMSØ

### Regnskapsår

Årsregnskapets periode: 01.01.2023 - 31.12.2023

### Konsern

Morselskap i konsern: Nei

### Regnskapsregler

Regler for små foretak benyttet: Ja  
Benyttet ved utarbeidelsen av årsregnskapet til selskapet: Regnskapslovens alminnelige regler

### Årsregnskapet fastsatt av kompetent organ

Bekreftet av representant for selskapet: Anders Sørensen Høifødt  
Dato for fastsettelse av årsregnskapet: 30.05.2024

### Grunnlag for avgivelse

År 2023: Årsregnskapet er elektronisk innlevert  
År 2022: Tall er hentet fra elektronisk innlevert årsregnskap fra 2023

*Det er ikke krav til at årsregnskapet m.v. som sendes til Regnskapsregisteret er undertegnet. Kontrollen på at dette er utført ligger hos revisor/enhetens øverste organ. Sikkerheten ivaretas ved at innsender har rolle/rettighet for innsending av årsregnskapet via Altinn, og ved at det bekreftes at årsregnskapet er fastsatt av kompetent organ.*

Brønnøysundregistrene, 29.06.2025



### Resultatregnskap

Beløp i: NOK	Note	2023	2022
<b>RESULTATREGNSKAP</b>			
<b>Kostnader</b>			
Lønnskostnad	2		
Annen driftskostnad		31 096	14 621
<b>Sum kostnader</b>		<b>31 096</b>	<b>14 621</b>
<b>Driftsresultat</b>		<b>-31 096</b>	<b>-14 621</b>
<b>Finansinntekter og finanskostnader</b>			
Annen finansinntekt		146 601	201 028
Verdiøkning markedsbaserte omløpsmidler		330 821	31 413
<b>Sum finansinntekter</b>		<b>477 422</b>	<b>232 440</b>
Verdireduksjon markedsbaserte omløpsmidler			385 490
Annen rentekostnad		1 268	964
Annen finanskostnad			21 638
<b>Sum finanskostnader</b>		<b>1 268</b>	<b>408 092</b>
<b>Netto finans</b>		<b>476 154</b>	<b>-175 652</b>
<b>Ordinært resultat før skattekostnad</b>		<b>445 058</b>	<b>-190 273</b>
Skattekostnad på resultat	3		
<b>Ordinært resultat etter skattekostnad</b>		<b>445 058</b>	<b>-190 273</b>
<b>Årsresultat</b>	4	<b>445 058</b>	<b>-190 273</b>
<b>Årsresultat etter minoritetsinteresser</b>		<b>445 058</b>	<b>-190 273</b>
<b>Totalresultat</b>		<b>445 058</b>	<b>-190 273</b>
<b>Overføringer og disponeringer</b>			
Avsatt til annen egenkapital		445 058	-190 273
<b>Sum overføringer og disponeringer</b>		<b>445 058</b>	<b>-190 273</b>



## Balanse

Beløp i: NOK	Note	2023	2022
<b>BALANSE - EIENDELER</b>			
<b>Anleggsmidler</b>			
<b>Immaterielle eiendeler</b>			
Utsatt skattefordel	3		
<b>Finansielle anleggsmidler</b>			
Investeringer i aksjer og andeler		508 444	358 810
<b>Sum finansielle anleggsmidler</b>		<b>508 444</b>	<b>358 810</b>
<b>Sum anleggsmidler</b>		<b>508 444</b>	<b>358 810</b>
<b>Omløpsmidler</b>			
<b>Varer</b>			
<b>Investeringer</b>			
Aksjer og andeler i foretak i samme konsern	5		
Markedsbaserte aksjer	5	2 227 098	1 942 717
Markedsbaserte obligasjoner	5		
Andre markedsbaserte finansielle instrumenter	5	703 305	233 814
<b>Sum investeringer</b>		<b>2 930 403</b>	<b>2 176 531</b>
<b>Bankinnskudd, kontanter og lignende</b>			
Bankinnskudd, kontanter o.l.		24 937	483 385
<b>Sum bankinnskudd, kontanter og lignende</b>		<b>24 937</b>	<b>483 385</b>
<b>Sum omløpsmidler</b>		<b>2 955 340</b>	<b>2 659 916</b>
<b>SUM EIENDELER</b>		<b>3 463 784</b>	<b>3 018 726</b>
<b>BALANSE - EGENKAPITAL OG GJELD</b>			
<b>Egenkapital</b>			
<b>Innskutt egenkapital</b>			
Aksjekapital	6	120 000	120 000
Beholdning av egne aksjer	6		



## Balanse

<b>Beløp i: NOK</b>	<b>Note</b>	<b>2023</b>	<b>2022</b>
Overkurs		912 034	912 034
<b>Sum innskutt egenkapital</b>		<b>1 032 034</b>	<b>1 032 034</b>
<b>Opptjent egenkapital</b>			
Annen egenkapital		2 431 750	1 986 692
<b>Sum opptjent egenkapital</b>		<b>2 431 750</b>	<b>1 986 692</b>
<b>Sum egenkapital</b>	4	<b>3 463 784</b>	<b>3 018 726</b>
<b>Gjeld</b>			
<b>Langsiktig gjeld</b>			
Utsatt skatt	3		
<b>Annen langsiktig gjeld</b>			
<b>Sum langsiktig gjeld</b>		<b>0</b>	<b>0</b>
Betalbar skatt	3		
<b>Sum gjeld</b>		<b>0</b>	<b>0</b>
<b>SUM EGENKAPITAL OG GJELD</b>		<b>3 463 784</b>	<b>3 018 726</b>



## Brønnøysundregistrene

### ÅRSREGNSKAP FOR REGNSKAPSÅRET 2023 - GENERELL INFORMASJON

Journalnummer: 2024 612814

#### Enheten

Organisasjonsnummer: 996 654 966  
Organisasjonsform: Aksjeselskap  
Foretaksnavn: KVELDSTUA INVEST AS  
Forretningsadresse: c/o Høifødt  
Kveldstuvegen 7  
9013 TROMSØ

#### Regnskapsår

Årsregnskapets periode: 01.01.2023 - 31.12.2023

#### Konsern

Morselskap i konsern: Nei

#### Regnskapsregler

Regler for små foretak benyttet: Ja  
Benyttet ved utarbeidelsen av  
årsregnskapet til selskapet: Regnskapslovens alminnelige regler

#### Årsregnskapet fastsatt av kompetent organ

Bekreftet av representant for selskapet: Anders Sørensen Høifødt  
Dato for fastsettelse av årsregnskapet: 30.05.2024

#### Revisjon

Selskapet har besluttet at årsregnskapet  
ikke skal revideres: Ja  
Årsregnskapet er utarbeidet av ekstern  
autorisert regnskapsfører: Ja  
Ekstern autorisert regnskapsfører har i  
løpet av regnskapsåret bistått ved den  
løpende regnskapsføringen eller utført  
andre tjenester for selskapet enn å  
utarbeide årsregnskapet: Ja

#### Grunnlag for avgivelse

År 2023: Årsregnskap er elektronisk innlevert.  
År 2022: Tall er hentet fra elektronisk innlevert årsregnskap fra 2023.

*Det er ikke krav til at årsregnskapet m.v. som sendes til Regnskapsregisteret er undertegnet. Kontrollen på at dette er utført ligger hos revisor/enhetens øverste organ. Sikkerheten ivaretas ved at innsender har rolle/rettighet for innsending av årsregnskapet via Altinn, og ved at det bekreftes at årsregnskapet er fastsatt av kompetent organ.*

Brønnøysundregistrene, 06.07.2024

---

Brønnøysundregistrene  
Postadresse: Postboks 900, 8910 Brønnøysund  
Telefon: 75 00 75 00  
E-post: firmapost@brreg.no Internett: www.brreg.no  
Organisasjonsnummer: 974 760 673



Organisasjonsnr: 996 654 966  
KVELDSTUA INVEST AS

## RESULTATREGNSKAP

<b>Beløp i: NOK</b>	<b>Note</b>	<b>2023</b>	<b>2022</b>
<b>RESULTATREGNSKAP</b>			
<b>Kostnader</b>			
Lønnskostnad	2		
Annen driftskostnad		31 096	14 621
<b>Sum kostnader</b>		<b>31 096</b>	<b>14 621</b>
<b>Driftsresultat</b>		<b>-31 096</b>	<b>-14 621</b>
<b>Finansinntekter og finanskostnader</b>			
Annen finansinntekt		146 601	201 028
Verdiøkning markedsbaserte omløpsmidler		330 821	31 413
<b>Sum finansinntekter</b>		<b>477 422</b>	<b>232 440</b>
Verdireduksjon markedsbaserte omløpsmidler			385 490
Annen rentekostnad		1 268	964
Annen finanskostnad			21 638
<b>Sum finanskostnader</b>		<b>1 268</b>	<b>408 092</b>
<b>Netto finans</b>		<b>476 154</b>	<b>-175 652</b>
<b>Ordinært resultat før skattekostnad</b>		<b>445 058</b>	<b>-190 273</b>
Skattekostnad på resultat	3		
<b>Ordinært resultat etter skattekostnad</b>		<b>445 058</b>	<b>-190 273</b>
<b>Årsresultat</b>	4	<b>445 058</b>	<b>-190 273</b>
<b>Årsresultat etter minoritetsinteresser</b>		<b>445 058</b>	<b>-190 273</b>
<b>Totalresultat</b>		<b>445 058</b>	<b>-190 273</b>
<b>Overføringer og disponeringer</b>			
Avsatt til annen egenkapital		445 058	-190 273
<b>Sum overføringer og disponeringer</b>		<b>445 058</b>	<b>-190 273</b>



Organisasjonsnr: 996 654 966  
KVELDSTUA INVEST AS

## BALANSE

Beløp i: NOK Note 2023 2022

### BALANSE - EIENDELER

#### Anleggsmidler

##### Immaterielle eiendeler

Utsatt skattefordel 3

##### Finansielle anleggsmidler

Investeringer i aksjer og  
andeler 508 444 358 810

Sum finansielle  
anleggsmidler 508 444 358 810

Sum anleggsmidler 508 444 358 810

#### Omløpsmidler

##### Varer

##### Investeringer

Aksjer og andeler i  
foretak i samme konsern 5

Markedsbaserte aksjer 5 2 227 098 1 942 717

Markedsbaserte obligasjoner 5

Andre markedsbaserte  
finansielle instrumenter 5 703 305 233 814

Sum investeringer 2 930 403 2 176 531

##### Bankinnskudd, kontanter og lignende

Bankinnskudd, kontanter o.  
l. 24 937 483 385

Sum bankinnskudd,  
kontanter og lignende 24 937 483 385

Sum omløpsmidler 2 955 340 2 659 916

SUM EIENDELER 3 463 784 3 018 726

### BALANSE - EGENKAPITAL OG GJELD

#### Egenkapital

##### Innskutt egenkapital

Aksjekapital 6 120 000 120 000

Beholdning av egne aksjer 6

Overkurs 912 034 912 034

Sum innskutt egenkapital 1 032 034 1 032 034

##### Opptjent egenkapital

Annen egenkapital 2 431 750 1 986 692



Sum opptjent egenkapital		2 431 750	1 986 692
Sum egenkapital	4	3 463 784	3 018 726
Gjeld			
Langsiktig gjeld			
Utsatt skatt	3		
Annen langsiktig gjeld			
Sum langsiktig gjeld		0	0
Betalbar skatt	3		
Sum gjeld		0	0
SUM EGENKAPITAL OG GJELD		3 463 784	3 018 726



Organisasjonsnr: 996 654 966  
KVELDSTUA INVEST AS

NOTEOPPLYSNINGER - SELSKAP - alle poster oppgitt i hele tall

Note  
2

Antall årsverk i regnskapsåret  
0.00

Sum Beløp

Balanseført verdi 31.12. Varige driftsmidler Immaterielle eiend.

Konsernregnskap

Morselskapet sitt navn

Forretningskontor for morselskapet

Begrunnelse for at datterselskap er utelatt fra konsolideringen

Samlet beløp - tilknyttet selskap Årets Fjorårets

Samlet beløp - foretak i samme konsern Årets Fjorårets

Samlet beløp - foretak i samme konsern Årets Fjorårets

Samlet beløp - felles kontrollert virksomhet Årets Fjorårets

Pantstillelse Beløp

Beholdning av egne aksjer Antall Pålydende Andel av aksjek.



DocuSign Envelope ID: 57862901-4AB4-4217-80DD-71022CDC3B0F

# Årsregnskap 2023 Kveldstua Invest AS

**Resultatregnskap  
Balanse  
Noter til regnskapet**

**Org.nr.: 996 654 966**



DocuSign Envelope ID: 57862901-4AB4-4217-80DD-71022CDC3B0F

## Resultatregnskap

Kveldstua Invest AS

Driftsinntekter og driftskostnader	Note	2023	2022
Annen driftskostnad		31 096	14 621
<b>Sum driftskostnader</b>		<b>31 096</b>	<b>14 621</b>
<b>Driftsresultat</b>		<b>-31 096</b>	<b>-14 621</b>
<b>Finansinntekter og finanskostnader</b>			
Annen finansinntekt		146 601	201 028
Verdiøkning markedsbaserte omløpsmidler		330 821	31 413
Verdireduksjon markedsbaserte omløpsmidler		0	385 490
Annen rentekostnad		1 268	964
Annen finanskostnad		0	21 638
<b>Resultat av finansposter</b>		<b>476 154</b>	<b>-175 652</b>
Resultat før skattekostnad		445 058	-190 273
<b>Resultat</b>		<b>445 058</b>	<b>-190 273</b>
<b>Årsresultat</b>	<b>4</b>	<b>445 058</b>	<b>-190 273</b>
<b>Overføringer</b>			
Avsatt til annen egenkapital		445 058	-190 273
<b>Sum overføringer</b>		<b>445 058</b>	<b>-190 273</b>



DocuSign Envelope ID: 57862901-4AB4-4217-80DD-71022CDC3B0F

## Balanse

Kveldstua Invest AS

Eiendeler	Note	2023	2022
<b>Anleggsmidler</b>			
<b>Finansielle anleggsmidler</b>			
Investeringer i aksjer og andeler		508 444	358 810
<b>Sum finansielle anleggsmidler</b>		<b>508 444</b>	<b>358 810</b>
<b>Sum anleggsmidler</b>		<b>508 444</b>	<b>358 810</b>
<b>Omløpsmidler</b>			
<b>Investeringer</b>			
Markedsbaserte aksjer	5	2 227 098	1 942 717
Andre markedsbaserte finansielle instrumenter	5	703 305	233 814
<b>Sum investeringer</b>		<b>2 930 403</b>	<b>2 176 531</b>
Bankinnskudd, kontanter o.l.		24 937	483 385
<b>Sum omløpsmidler</b>		<b>2 955 340</b>	<b>2 659 916</b>
<b>Sum eiendeler</b>		<b>3 463 784</b>	<b>3 018 726</b>

Kveldstua Invest AS

Side 3



DocuSign Envelope ID: 57862901-4AB4-4217-80DD-71022CDC3B0F


## Balanse


Kveldstua Invest AS

Egenkapital og gjeld	Note	2023	2022
<b>Egenkapital</b>			
<b>Innskutt egenkapital</b>			
Aksjekapital	6	120 000	120 000
Overkurs		912 034	912 034
<b>Sum innskutt egenkapital</b>		<b>1 032 034</b>	<b>1 032 034</b>
<b>Opptjent egenkapital</b>			
Annen egenkapital		2 431 750	1 986 692
<b>Sum opptjent egenkapital</b>		<b>2 431 750</b>	<b>1 986 692</b>
<b>Sum egenkapital</b>	<b>4</b>	<b>3 463 784</b>	<b>3 018 726</b>
<b>Sum egenkapital og gjeld</b>		<b>3 463 784</b>	<b>3 018 726</b>


30.05.2024

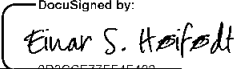
Styret i Kveldstua Invest AS

DocuSigned by:  
  
3422430A65E145E  
Reidar Arnt Høifødt  
styreleder

DocuSigned by:  
  
Tordis Sørensen Høifødt  
292A704288C4416  
Tordis Sørensen Høifødt  
styremedlem

DocuSigned by:  
  
2CE0E54DCE9A1E8  
Anders Sørensen Høifødt  
styremedlem

DocuSigned by:  
  
65E6E9E38445489  
Ragnhild Sørensen Høifødt  
styremedlem

DocuSigned by:  
  
3DCE6E7742192211  
Einar Sørensen Høifødt  
styremedlem



DocuSign Envelope ID: 57862901-4AB4-4217-80DD-71022CDC3B0F

## Note 1 - Regnskapsprinsipper

Årsregnskapet er satt opp i samsvar med regnskapslovens bestemmelser og god regnskapsskikk for små foretak.

### Salgsinntekter

Inntektsføring ved salg av varer skjer på leveringstidspunktet. Tjenester inntektsføres i takt med utførelsen. Andelen av salgsinntekter som knytter seg til fremtidige serviceytelser balanseføres som uopptjent inntekt ved salget, og inntektsføres deretter i takt med levering av ytelsene.

### Klassifisering og vurdering av balanseposter

Omløpsmidler og kortsiktig gjeld omfatter poster som forfaller til betaling innen ett år etter balansedagen, samt poster som knytter seg til varekretsløpet. Øvrige poster er klassifisert som anleggsmiddel/langsiktig gjeld.

Omløpsmidler vurderes til laveste av anskaffelseskost og virkelig verdi. Kortsiktig gjeld balanseføres til nominelt beløp på etableringstidspunktet.

Anleggsmidler vurderes til anskaffelseskost, men nedskrives til virkelig verdi ved verdifall som ikke forventes å være forbigående. Anleggsmidler med begrenset økonomisk levetid avskrives planmessig. Langsiktig gjeld balanseføres til nominelt beløp på etableringstidspunktet.

### Fordringer

Kundefordringer og andre fordringer er oppført i balansen til pålydende etter fradrag for avsetning til forventet tap. Avsetning til tap gjøres på grunnlag av individuelle vurderinger av de enkelte fordringene. I tillegg gjøres det for øvrige kundefordringer en uspesifisert avsetning for å dekke antatt tap.

### Varige driftsmidler

Varige driftsmidler balanseføres og avskrives over driftsmidlets forventede økonomiske levetid. Direkte vedlikehold av driftsmidler kostnadsføres løpende under driftskostnader, mens påkostninger eller forbedringer tillegges driftsmidlets kostpris og avskrives i takt med driftsmidlet. Dersom gjenvinnbart beløp av driftsmiddelet er lavere enn balanseført verdi foretas nedskrivning til gjenvinnbart beløp. Gjenvinnbart beløp er det høyeste av netto salgsverdi og verdi i bruk. Verdi i bruk er nåverdien av de fremtidige kontantstrømmene som eiendelen vil generere.

### Skatter

Skattekostnaden i resultatregnskapet omfatter både periodens betalbare skatt og endring i utsatt skatt. Utsatt skatt er beregnet med 22% på grunnlag av de midlertidige forskjeller som eksisterer mellom regnskapsmessige og skattemessige verdier, samt ligningsmessig underskudd til fremføring ved utgangen av regnskapsåret. Skatteøkende og skattereduserende midlertidige forskjeller som reverserer eller kan reversere i samme periode er utlignet og nettoført. Netto utsatt skattefordel balanseføres i den grad det er sannsynlig at denne kan bli nyttiggjort.



DocuSign Envelope ID: 57862901-4AB4-4217-80DD-71022CDC3B0F

## Note 2 Lønnskostnader

Kveldstua Invest AS har ikke hatt lønns- eller personalkostnader i 2023 og det foreligger heller ingen slike forpliktelser.

## Note 3 Skatt

<b>Årets skattegrunnlag</b>	<b>2023</b>	<b>2022</b>	
<b>Sum skattekostnad</b>	<b>0</b>	<b>0</b>	
<b>Beregning av årets skattegrunnlag:</b>	<b>2023</b>	<b>2022</b>	
Ordinært resultat før skattekostnad	445 058	-190 273	
Permanente forskjeller	-441 017	183 854	
Anvendelse av fremførbart underskudd	-4 041	0	
<b>Årets skattegrunnlag</b>	<b>0</b>	<b>-6 419</b>	
<b>Betalbar skatt i balansen:</b>	<b>2023</b>	<b>2022</b>	
<b>Sum betalbar skatt i balansen</b>	<b>0</b>	<b>0</b>	
<b>Oversikt over midlertidige forskjeller:</b>	<b>2023</b>	<b>2022</b>	<b>Endring</b>
<b>Sum</b>	<b>0</b>	<b>0</b>	<b>0</b>
Akkumulert fremførbart underskudd	-63 166	-67 206	-4 041
Inngår ikke i beregningen av utsatt skatt	63 166	67 206	4 041
<b>Sum</b>	<b>0</b>	<b>0</b>	<b>0</b>
<b>Utsatt skattefordel (22 %)</b>	<b>0</b>	<b>0</b>	<b>0</b>

## Note 4 Egenkapital

	<b>Aksjekapital</b>	<b>Overkurs</b>	<b>Annen egenkapital</b>	<b>Sum egenkapital</b>
Pr. 31.12.2022	120 000	912 034	1 986 692	3 018 726
Årets resultat			445 058	445 058
<b>Pr 31.12.2023</b>	<b>120 000</b>	<b>912 034</b>	<b>2 431 750</b>	<b>3 463 784</b>

## Note 5 Markedsbaserte finansielle instrumenter

	<b>Kostpris</b>	<b>Markedsverdi</b>
<b>Markedsbaserte investeringer</b>		
Børsnoterte aksjer	1 018 469	2 227 098
Obligasjoner og renter	592 274	703 305
<b>Sum markedsbaserte aksjer</b>	<b>1 610 743</b>	<b>2 930 403</b>

Finansielle instrumenter er verdsatt til virkelig verdi. Virkelig verdi er fastsatt ihht. verdien som er observerbar i markedet på balansedagen.



DocuSign Envelope ID: 57862901-4AB4-4217-80DD-71022CDC3B0F

## Note 6 Aksjonærer

Aksjekapitalen i Kveldstua Invest AS pr. 31.12 består av:

	<b>Antall</b>	<b>Pålydende</b>	<b>Bokført</b>
Ordinære aksjer	100	1 200,0	120 000
<b>Sum</b>	<b>100</b>		<b>120 000</b>

## Eierstruktur

De største aksjonærene i % pr. 31.12 var:

	<b>Ordinære</b>	<b>Eierandel</b>	<b>Stemmeandel</b>
HØIFØDT RAGNHILD SØRENSEN	20	20,0	20,0
HØIFØDT REIDAR ARNT	20	20,0	20,0
HØIFØDT TORDIS SØRENSEN	20	20,0	20,0
Liquid-E Holding AS	20	20,0	20,0
Mgs Capital AS	20	20,0	20,0
<b>Totalt antall aksjer</b>	<b>100</b>	<b>100,0</b>	<b>100,0</b>