



ÅRSREGNSKAPET FOR REGNSKAPSÅRET 2021 - GENERELL INFORMASJON

Enheten

Organisasjonsnummer: 886 032 552
Organisasjonsform: Aksjeselskap
Foretaksnavn: CBA FAGFORMIDLING AS
Forretningsadresse: Lørenveien 73A
0585 OSLO

Regnskapsår

Årsregnskapets periode: 01.01.2021 - 31.12.2021

Konsern

Morselskap i konsern: Ja
Konsernregnskap lagt ved: Nei

Regnskapsregler

Regler for små foretak benyttet: Nei
Benyttet ved utarbeidelsen av årsregnskapet til selskapet: Regnskapslovens alminnelige regler

Årsregnskapet fastsatt av kompetent organ

Bekreftet av representant for selskapet: Dag Snedal Hanssen
Dato for fastsettelse av årsregnskapet: 21.07.2022

Grunnlag for avgivelse

År 2021: Årsregnskapet er elektronisk innlevert
År 2020: Tall er hentet fra elektronisk innlevert årsregnskap fra 2021

Det er ikke krav til at årsregnskapet m.v. som sendes til Regnskapsregisteret er undertegnet. Kontrollen på at dette er utført ligger hos revisor/enhetens øverste organ. Sikkerheten ivaretas ved at innsender har rolle/rettighet for innsending av årsregnskapet via Altinn, og ved at det bekreftes at årsregnskapet er fastsatt av kompetent organ.

Brønnøysundregistrene, 21.11.2023



Resultatregnskap

Beløp i: NOK	Note	2021	2020
RESULTATREGNSKAP			
Inntekter			
Salgsinntekt	1	88 772 055	140 475 375
Annen driftsinntekt		1 393 878	109 290
Sum inntekter		90 165 933	140 584 665
Kostnader			
Varekostnad		666 214	1 488 803
Lønnskostnad	2	81 525 363	125 286 270
Avskrivning på varige driftsmidler	3	513 260	940 313
Annen driftskostnad		12 037 628	17 981 716
Sum kostnader		94 742 465	145 697 101
Driftsresultat		-4 576 533	-5 112 437
Finansinntekter og finanskostnader			
Inntekt på investering i datterselskap	4	4 000 000	
Annen renteinntekt		6 832	26 174
Sum finansinntekter		4 006 832	26 174
Annen rentekostnad		324 187	509 883
Annen finanskostnad		1	
Sum finanskostnader		324 188	509 883
Netto finans		3 682 644	-483 709
Ordinært resultat før skattekostnad		-893 889	-5 596 146
Skattekostnad på ordinært resultat	5	-182 745	-1 214 928
Ordinært resultat etter skattekostnad		-711 144	-4 381 218
Årsresultat		-711 144	-4 381 218
Årsresultat etter minoritetsinteresser		-711 144	-4 381 218
Overføringer og disponeringer			
Overføringer annen egenkapital	6	-711 144	-4 381 218



Resultatregnskap

Beløp i: NOK	Note	2021	2020
Sum overføringer og disponeringer		-711 144	-4 381 218



Balanse

Beløp i: NOK	Note	2021	2020
BALANSE - EIENDELER			
Anleggsmidler			
Immaterielle eiendeler			
Konsesjoner, patenter, lisenser o.l.	3	1 358 140	1 358 140
Utsatt skattefordel	5	57 908	
Sum immaterielle eiendeler		1 416 048	1 358 140
Varige driftsmidler			
Driftsløsøre, inventar, verktøy, kontorm.	3,7	1 542 513	1 592 763
Sum varige driftsmidler		1 542 513	1 592 763
Finansielle anleggsmidler			
Investering i datterselskap	8	5 650 647	5 650 648
Lån til foretak i samme konsern	9	10 328 356	15 737 476
Andre fordringer		802 134	1 825 783
Sum finansielle anleggsmidler		16 781 137	23 213 907
Sum anleggsmidler		19 739 698	26 164 810
Omløpsmidler			
Varer			
Fordringer			
Kundefordringer	10	3 303 824	8 523 740
Andre fordringer		2 804 477	3 637 180
Konsernfordringer	9	4 232 459	1 167 705
Sum fordringer		10 340 760	13 328 625
Bankinnskudd, kontanter og lignende			
Bankinnskudd, kontanter o.l.	11	4 355 479	5 571 279
Sum bankinnskudd, kontanter og lignende		4 355 479	5 571 279
Sum omløpsmidler		14 696 239	18 899 904
SUM EIENDELER		34 435 937	45 064 714



Balanse

Beløp i: NOK	Note	2021	2020
BALANSE - EGENKAPITAL OG GJELD			
Egenkapital			
Innskutt egenkapital			
Selskapskapital	12	100 000	100 000
Sum innskutt egenkapital		100 000	100 000
Opptjent egenkapital			
Annen egenkapital	13	11 222 761	11 933 905
Sum opptjent egenkapital		11 222 761	11 933 905
Sum egenkapital		11 322 761	12 033 905
Gjeld			
Langsiktig gjeld			
Utsatt skatt	5		137 056
Sum avsetninger for forpliktelser			137 056
Annen langsiktig gjeld			
Gjeld til kredittinstitusjoner	7	1 959 906	2 558 432
Sum annen langsiktig gjeld		1 959 906	2 558 432
Sum langsiktig gjeld		1 959 906	2 695 488
Kortsiktig gjeld			
Leverandørgjeld		927 448	942 251
Betalbar skatt	5	12 219	
Skyldig offentlige avgifter	11	11 964 053	17 642 236
Kortsiktig konserngjeld		1 000 000	
Annen kortsiktig gjeld		7 249 549	11 750 834
Sum kortsiktig gjeld		21 153 270	30 335 321
Sum gjeld		23 113 176	33 030 809
SUM EGENKAPITAL OG GJELD		34 435 937	45 064 714



Årsregnskap 2021
CBA Fagformidling AS

Utarbeidet av:

SpareBank 
REGNSKAPSHUSET

Org.nr. 998867770
www.r1.no





CBA Fagformidling AS

Noter 2021

Regnskapsprinsipper:

Årsregnskapet er satt opp i samsvar med regnskapsloven og god regnskapsskikk. Selskapet har videre fulgt relevante bestemmelser i Norsk Regnskaps Standard utarbeidet av Norsk Regnskaps Stiftelse.

Omløpsmidler og kortsiktig gjeld

Omløpsmidler og kortsiktig gjeld omfatter normalt poster som forfaller til betaling innen ett år etter siste dag i regnskapsåret, samt poster som knytter seg til varekretsløpet. Omløpsmidler vurderes til laveste verdi av anskaffelseskost og antatt virkelig verdi (laveste verdis prinsipp). Leide (leasede) driftsmidler balanseføres som driftsmidler hvis leiekontrakten anses som finansiell.

Anleggsmidler og langsiktig gjeld

Anleggsmidler omfatter eiendeler bestemt til varig eie og bruk for virksomheten. Anleggsmidler er vurdert til anskaffelseskost. Varige driftsmidler føres opp i balansen og avskrives over driftsmidlets forventede økonomiske levetid. Varige driftsmidler nedskrives til virkelig verdi ved verdifall som forventes ikke å være av forbigående art. Nedskrivninger blir reversert når grunnlaget for nedskrivningen ikke lenger finnes å være til stede.

Inntektsføring

Inntektsføring ved salg av varer skjer på leveringstidspunktet. Tjenester inntektsføres i takt med utførelsen. Andelen av salgsinntekter som knytter seg til fremtidige serviceytelser, balanseføres som uopptjent inntekt ved salget og inntektsføres deretter i takt med levering av ytelsene.

Aksjer i datterselskap

Investeringer i datterselskap er vurdert etter kostmetoden.

Valuta

Fordringer og gjeld i utenlandsk valuta vurderes etter kursen ved regnskapsårets slutt. Kursgevinster og kursstap knyttet til varesalg og varekjøp i utenlandsk valuta føres som salgsinntekter og varekostnad.

Klassifisering av kontanter og kontantekvivalenter

Kontantstrømoppstillingen utarbeides etter den indirekte metoden. Kontanter og kontantekvivalenter omfatter kontanter, bankinnskudd og andre kortsiktige, likvide plasseringer som umiddelbart og med uvesentlig kursrisiko kan konverteres til kjente kontantbeløp og med gjenværende løpetid mindre enn tre måneder fra anskaffelsesdato.

Fordringer

Kundefordringer og andre fordringer føres opp i balansen til pålydende etter fradrag for avsetning til påregnelig tap. Avsetning til påregnelig tap gjøres på grunnlag av en individuell vurdering av de enkelte fordringene. I tillegg gjøres det for øvrige kundefordringer en uspesifisert avsetning for å dekke antatt tap.

Andre fordringer er også gjenstand for en tilsvarende vurdering.

Skatt

Skattekostnaden i resultatregnskapet omfatter periodens betalbare skatt som blir utlignet og forfaller til betaling i neste regnskapsår i tillegg til endring i utsatt skatt. Utsatt skatt er beregnet med skattesatsen ved utgangen av regnskapsåret (22%) på grunnlag av skattereduserende og skatteøkende midlertidige forskjeller som eksisterer mellom regnskapsmessige og skattemessige verdier. I beregningen er det også medtatt ligningsmessig framførbart underskudd ved regnskapsårets utgang. Skatteøkende og skattereduserende midlertidige forskjeller som reverserer eller kan reversere i samme periode er utlignet og nettoført.

Eventuell utsatt skatt på merverdier i forbindelse med oppkjøp av datterselskap blir ikke utlignet.



CBA Fagformidling AS

Noter 2021

Note 1 - Salgsinntekt

Omsetningen stammer fra utleie/bemanning i det norske markedet.

Note 2 - Lønnskostnad

Selskapet har hatt 697 årsverk i regnskapsåret.

	I år	I fjor
Lønn	70.336.973	106.135.156
Arbeidsgiveravgift	9.902.013	15.103.683
Pensjonskostnader	1.081.928	3.110.537
Andre lønnsrelaterte ytelser	204.449	936.894
Totalt	81.525.363	125.286.270

Note 3 - Avskrivning på varige driftsmidler

	Konsesjoner, patenter, lisenser o.l.	Maskiner og anlegg	Driftsløsøre, inventar, verktøy, kontorm.	Sum
Anskaffelseskost pr. 1/1	1.358.140	29.199	4.966.322	6.353.661
+ Tilgang	0	0	632.342	632.342
- Avgang	0	0	2.070.626	2.070.626
Anskaffelseskost pr. 31/12	1.358.140	29.199	3.528.038	4.915.376
Akk. av/nedskr. pr 1/1	0	29.199	3.373.558	3.402.757
+ Ordinære avskrivninger	0	0	513.260	513.260
+ Avskr. på oppskrivning	0	0	0	0
- Tilbakeført avskrivning	0	0	1.901.295	1.901.295
+ Ekstraord nedskrivninger	0	0	0	0
Akk. av/nedskr. pr. 31/12	0	29.199	1.985.524	2.014.723
Balanseført verdi pr 31/12	1.358.140	0	1.542.514	2.900.654
Prosentstatts for ord.avskr	1-1	20-20	20-33	



CBA Fagformidling AS

Noter 2021

Note 4 - Inntekt på investering i datterselskap

Mottatt konsernbidrag

Saldo på fordringskonto for gitt konsernbidrag	4.000.000
Skattepliktig konsernbidrag	4.000.000

Note 5 - Skatter

Spesifikasjon av årets skattegrunnlag:

	I år	I fjor
Resultat før skattekostnad	-893.889	-5.596.146
Permanente og andre forskjeller	-3.936.777	73.753
Mottatt konsernbidrag	4.000.000	0
Endring i midlertidige forskjeller	886.205	-2.193.474
Skattepliktig nettoinntekt	55.539	-7.715.867

Skatt av årets nettoinntekt	12.219	-1.697.491
Betalbar skatt	12.219	-1.697.491

Endring i bokført utsatt skattefordel	-57.908	345.507
Endring i bokført utsatt skatt	-137.056	137.056
Skattekostnad på ordinært resultat	-182.745	-1.214.928

Spesifikasjon av betalbar skatt i balansen:

	I år	I fjor
Betalbar skatt	0	0
Sum betalbar skatt i balansen	0	0

Spesifikasjon av midlertidige forskjeller for beregning av utsatt skatt eller skattefordel:

	I år	I fjor
Driftsmidler	70.176	-418.647
Utestående fordringer	-679.510	-544.132
Netto pensjonsmidler og innskuddsfond	346.116	1.585.765
Sum positive skatteøkende forskjeller	416.292	1.585.765
Sum negative skatteøkende forskjeller	679.510	962.779

Grunnlag for ber. av utsatt skatt (+) / skattefordel (-)	-263.219	622.986
--	----------	---------

Balanseført utsatt skatt	0	137.056
Balanseført utsatt skattefordel	57.908	0



CBA Fagformidling AS

Noter 2021

Note 6 - Disponering

Disponeringer

Årets resultat før skattekostnad	-893.889
Skattekostnad	-182.745
Årets resultat	-711.144

Overføringer

Overført fra annen opptjent egenkapital	711.144
Til disposisjon	0

Note 7 - Fordringer og gjeld

Gjeldspost med forfall senere enn 5 år fra balansedagen utgjør pr 31.12. i år kr 0 og pr 31.12. i fjor kr 0.
Forfall innen 1 år etter regnskapsårets slutt er kr. 630.000.

Pantsettelse	I år	I fjor
Gjeld sikret med pant	1.959.906	2.558.432
Pantsatte eiendeler:		
Biler	1.542.513	1.592.763
Sum pantsatte eiendeler	1.542.513	1.592.763

Note 8 - Investeringer i datterselskap

Selskapet har følgende datterselskaper:

Datterselskap:	Eierandel %	Forretn. kontor	Årsresultat	Balanseført EK 31.12.	Balanseført verdi
CBA Services AS	100	Oslo	4.154.171	1.587.432	896.400
CBA Vestfold AS	100	Sandefjord	1.305.173	-6.532.472	2.538.000
CBR Cross Border Rec. Sp.	100	Stettin	85.925	-1.788	2.216.247
Totalt			5.545.269	-4.946.828	5.650.647

CBA Academy AS er avviklet og slettet pr. 18.11.2021.



CBA Fagformidling AS

Noter 2021

Note 9 - Mellomværende og transaksjoner med konsernselskap

Fordringer og gjeld til konsernselskaper inngår med følgende beløp i regnskapspostene:

	Pr 31.12.	Pr 01.01.
Fordringer		
Årets mottatte konsernbidrag	4.000.000	0
Andre kortsiktige fordringer	232.459	1.167.705
Andre langsiktige fordringer	10.328.356	15.737.476
Sum fordringer	14.560.815	16.905.181
Gjeld		
Annen kortsiktig gjeld	1.000.000	0
Sum gjeld	1.000.000	0

Det er visse konserninterne transaksjoner mellom selskapene, det er videreutleie av vikarer og interne konsernavgifter. Selskapet har sendt fakturaer til CBA Services AS på vikarutgifter med kr. 2.957.084. Selskapet har mottatt fakturaer på konsulent arbeide fra Kikkopp Holding AS (mor) på kr. 3.835.635.

Note 10 - Kundefordringer

Kundefordringene er vurdert til bokført verdi. Det er avsatt kr 792.000 i delkredereavsetning.

Note 11 - Bankinnskudd, kontanter o.l.

Av posten kontanter og bankinnskudd er kr. 3.398.398 innsatt på egen konto til dekning av skyldig skattetrekk. Skyldig skattetrekk, kr. 3.119.207 er i sin helhet betalt ved forfall. Selskapet har factoringavtale og benytter ikke kassekreditt.



CBA Fagformidling AS

Noter 2021

Note 12 - Selskapskapital

Selskapet har 1 000 aksjer pålydende kr 100 pr. aksje, samlet aksjekapital utgjør kr 100 000.

Selskapet har 5 aksjonærer, som alle eier mer enn 1 % av aksjene:

Navn	Foretaksnr	Antall	Eierandel
Kikkopp Holding AS	989 232 800	554	55,40 %
K. Holter Holding AS	992 452 080	200	20,00 %
Ronny Svaleng		82	8,20 %
Kjell Øyvind Sørby		82	8,20 %
Henning Rimstad		82	8,20 %

Antall aksjer

Medlemmer av styret: 836

Kikkopp Holding AS er representert av Dag S. Hanssen som styrets leder. K. Holter Holding AS er representert av Kenneth Holter som styremedlem. Av de andre aksjonærene sitter Kjell Øyvind Sørby i styret. Selskapet har brukt Regnskapslovens § 3-7, vedr. konsernregnskap. Kikkopp Holding AS, org.nr. 989232800 utarbeider derfor konsernregnskapet. Konsernregnskapet kan hentes hos Kikkopp Holding AS, Bakkaneveien 86, 3267 Larvik.

Note 13 - Annen egenkapital

	Aksjekapital / selskapskapital	Annen egenkapital	Sum egenkapital
Pr 1.1.	100.000	11.933.905	12.033.905
Tilført fra årsresultat	0	0	0
Anvendt til årsresultat	0	-711.144	-711.144
Pr 31.12.	100.000	11.222.761	11.322.761



BDO AS
Elveveien 34
3262 Larvik

Uavhengig revisors beretning

Til generalforsamlingen i Cba Fagformidling AS

Konklusjon

Vi har revidert årsregnskapet til Cba Fagformidling AS.

Årsregnskapet består av:

- Balanse per 31. desember 2021,
- Resultatregnskap 2021
- Kontantstrømoppstilling for regnskapsåret avsluttet per 31. desember 2021
- Noter til årsregnskapet, herunder et sammendrag av viktige regnskapsprinsipper.

Etter vår mening:

- Oppfyller årsregnskapet gjeldende lovkrav, og
- Gir årsregnskapet et rettviseende bilde av selskapets finansielle stilling per 31. desember 2021 og av dets resultat og kontantstrømmer for regnskapsåret i samsvar med regnskapslovens regler og god regnskapsskikk i Norge.

Grunnlag for konklusjonen

Vi har gjennomført revisjonen i samsvar med de internasjonale revisjonsstandardene International Standards on Auditing (ISA-ene). Våre oppgaver og plikter i henhold til disse standardene er beskrevet nedenfor under Revisors oppgaver og plikter ved revisjonen av årsregnskapet. Vi er uavhengige av selskapet slik det kreves i lov, forskrift og International Code of Ethics for Professional Accountants (inkludert internasjonale uavhengighetsstandarder) utstedt av the International Ethics Standards Board for Accountants (IESBA-reglene), og vi har overholdt våre øvrige etiske forpliktelser i samsvar med disse kravene. Innhentet revisjonsbevis er etter vår vurdering tilstrekkelig og hensiktsmessig som grunnlag for vår konklusjon.

Annen informasjon

Styret og daglig leder (ledelsen) er ansvarlig for annen informasjon. Annen informasjon består av årsberetningen. Vår konklusjon om årsregnskapet ovenfor dekker ikke annen informasjon.

I forbindelse med revisjonen av årsregnskapet er det vår oppgave å lese annen informasjon. Formålet er å vurdere hvorvidt det foreligger vesentlig inkonsistens mellom annen informasjon og årsregnskapet og den kunnskap vi har opparbeidet oss under revisjonen av årsregnskapet, eller hvorvidt informasjon i annen informasjon ellers fremstår som vesentlig feil. Vi har plikt til å rapportere dersom annen informasjon fremstår som vesentlig feil. Vi har ingenting å rapportere i så henseende.

Konklusjon om årsberetningen

Basert på kunnskapen vi har opparbeidet oss i revisjonen, mener vi at årsberetningen

- er konsistent med årsregnskapet og
- inneholder de opplysninger som skal gis i henhold til gjeldende lovkrav.



Styret og daglig leders ansvar for årsregnskapet

Styret og daglig leder (ledelsen) er ansvarlig for å utarbeide årsregnskapet og for at det gir et rettviseende bilde i samsvar med regnskapslovens regler og god regnskapsskikk i Norge. Ledelsen er også ansvarlig for slik intern kontroll som den finner nødvendig for å kunne utarbeide et årsregnskap som ikke inneholder vesentlig feilinformasjon, verken som følge av misligheter eller utilsiktede feil.

Ved utarbeidelsen av årsregnskapet må ledelsen ta standpunkt til selskapets evne til fortsatt drift og opplyse om forhold av betydning for fortsatt drift. Forutsetningen om fortsatt drift skal legges til grunn for årsregnskapet så lenge det ikke er sannsynlig at virksomheten vil bli avvirket.

Revisors oppgaver og plikter ved revisjonen av årsregnskapet

Vårt mål er å oppnå betryggende sikkerhet for at årsregnskapet som helhet ikke inneholder vesentlig feilinformasjon, verken som følge av misligheter eller utilsiktede feil, og å avgi en revisjonsberetning som inneholder vår konklusjon. Betryggende sikkerhet er en høy grad av sikkerhet, men ingen garanti for at en revisjon utført i samsvar ISA-ene, alltid vil avdekke vesentlig feilinformasjon som eksisterer. Feilinformasjon kan oppstå som følge av misligheter eller utilsiktede feil. Feilinformasjon blir vurdert som vesentlig dersom den enkeltvis eller samlet med rimelighet kan forventes å påvirke økonomiske beslutninger som brukerne foretar basert på årsregnskapet.

For videre beskrivelse av revisors oppgaver og plikter vises det til:
<https://revisorforeningen.no/revisjonsberetninger>

BDO AS

Erlend Åsebø
statsautorisert revisor
(elektronisk signert)

Penneo Dokumentnøkkel: BFU54-HHJ1-O15WP-4WU20-CSX4N-2CS17



PENNEO

Signaturene i dette dokumentet er juridisk bindende. Dokument signert med "Penneo"™ - sikker digital signatur.
De signerende parter sin identitet er registrert, og er listet nedenfor.

"Med min signatur bekrefter jeg alle datoer og innholdet i dette dokument."

Hans Erlend Åsebø

Partner

Serienummer: 9578-5994-4-743481

IP: 188.95.xxx.xxx

2022-06-30 12:11:54 UTC



Penneo Dokumentnøkkel: BFU54-HHNF-OI5WP-4WU20-CSX4N-2CS17

Dokumentet er signert digitalt, med **Penneo.com**. Alle digitale signatur-data i dokumentet er sikret og validert av den datamaskin-utregnede hash-verdien av det opprinnelige dokument. Dokumentet er låst og tids-stemplet med et sertifikat fra en betrodd tredjepart. All kryptografisk bevis er integrert i denne PDF, for fremtidig validering (hvis nødvendig).

Hvordan bekrefter at dette dokumentet er originalen?

Dokumentet er beskyttet av ett Adobe CDS sertifikat. Når du åpner dokumentet i

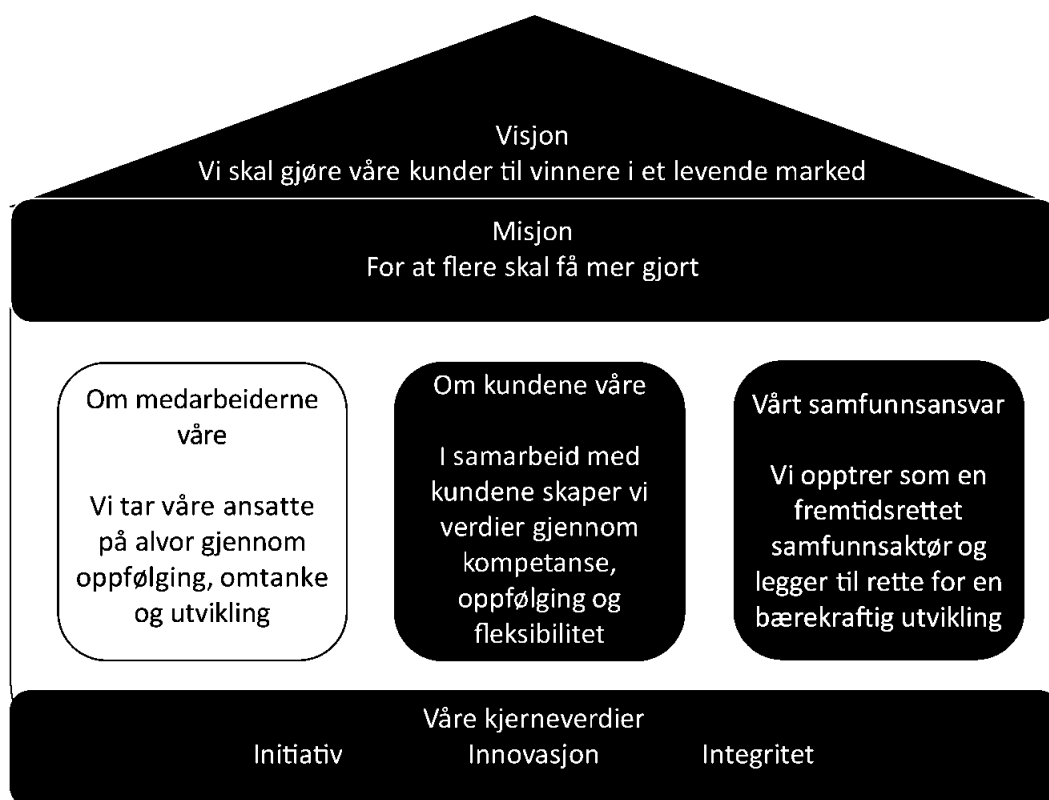
Adobe Reader, skal du kunne se at dokumentet er sertifisert av **Penneo e-signature service <penneo@penneo.com>**. Dette garanterer at innholdet i dokumentet ikke har blitt endret.

Det er lett å kontrollere de kryptografiske beviser som er lokalisert inne i dokumentet, med Penneo validator - <https://penneo.com/validate>



CBA Fagformidling AS

Velkommen til CBA!





CBA Fagformidling AS

Virksomhetens art

CBA Fagformidling AS
CBR S.P.z.oo (datterselskap)
CBA Services AS (datterselskap)
CBA Vestfold AS (datterselskap)

CBA Fagformidling AS er et selskap for rekruttering og utleie av arbeidskraft til bygg-, anlegg og bilverksteder. Selskapet holder til i Stålfjæra i Oslo, med kontorer foruten Oslo også i Sandefjord, Trondheim, Bergen, og Stettin (Polen).

Analyse av sentrale risikofaktorer, tiltak og foretakets utsikter

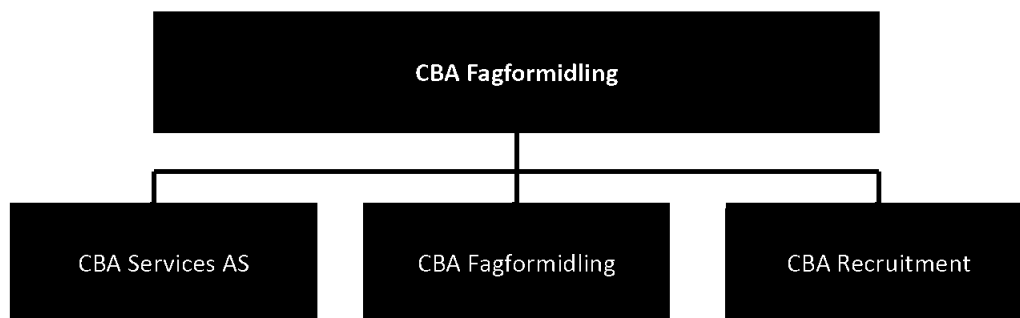
Regjeringens arbeid strammer stadig grepet om bemanningsbransjen generelt, men Bygg- og Anleggsbransjen spesielt.

Støre regjeringen har som ambisjon å redusere / avskaffe deler av bemanningsbransjen og de har et særskilt fokus på Bygg- og anlegg området.

Regjeringens forslag omfatter så vel forskrifter som lovforslag. I lovforslaget inngår blant annet å fjerne adgangen til å leie inn ved midlertidighet. Dette vil i tilfellet ha dramatiske konsekvenser for hele samfunnet innenfor en rekke bransjer langt utover bemanningsbransjen.

I etterkant av regjeringens forslag har arbeidstilsynet hatt en omfattende kampanje overfor bemanningsbransjen, for å kartlegge status innenfor håndtering av ansatte. Dette gjelder særskilt lønns og arbeidsforhold. Av det som er kommet ut fra disse kontrollene, fremgår det at det er gode forhold i bemanningsbransjen for de ansatte.

CBA Services blir selskapet som fronter alle tjeneste entrepriser, CBA Fagformidling, som tar seg av all utleievirksomhet og CBA Recruitment, som står for rekruttering fra utlandet. Dette skal bidra til å gi gruppen fokus og gjennomslag i markedet.

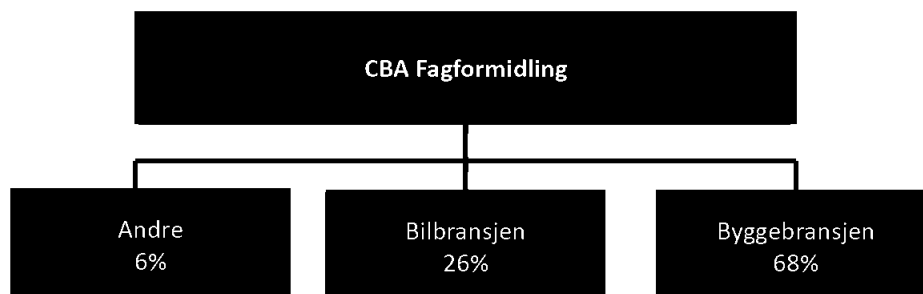


Selskapets fokus fremover vil være å utvikle lønnsomhet, gjennom struktur og fokusområder for de forskjellige tjenestene.



CBA Fagformidling AS

CBA Fagformidling arbeider med tjenester, rekruttering og bemanning / utleie i 2 hovedbransjer i 2021



CBA Fagformidling AS har en stor del av sin virksomhet innen bygg- og bilfag. Når det gjelder Byggebransjen, er den som ventet endret seg. Salget er i større grad konsentrert mot de større selskapene.

I bilbransjen har man også opplevd større etterspørsel etter PKK kontrollører. For å være en attraktiv leverandør i fremtiden, må vi øke kvaliteten i leveransene.

Rettvisende oversikt over utvikling og resultat for selskapet:

	2021	2020	2019
Driftsinntekter	90.165.933	140.584.665	223.688.459
Resultat før skatt	-893.889	-5.596.146	1.703.543
2021			
Totalkapitalen var ved utgangen av året	34.435.937	45.064.714	58.130.340
Egenkapital	11.322.761	12.033.905	16.415.123

Kontantstrøm

For selskapet er kontantstrømmen fra operasjonelle aktiviteter er kr. -790.431. Avviket mot driftsresultatet skyldes reduksjon i kapitalbinding. Som følge av nedskrivning av fordring mot en større kunde.

Finansiell risiko

Selskapets finansielle risiko er først og fremst knyttet til fordringer hos kunder.

På tjenestesiden bruker man også faktoring og kredittgaranti. Totalt er det en god situasjon blant selskapets kunder.

Med tjenestesiden vil det naturlig nok også risiko for driftsrisiko, knyttet til skader på materiell eller feilbedømmelser i forbindelse med kalkulasjon eller gjennomføring. Derfor er det også lagt opp til en økning av egenkapitalen.

For 2021 så har det vist seg vanskelig å beregne effekten av de nye endringene i AML. Omsetningen på bygg- og anleggsdriften er mer utfordrende å holde. Kombinasjonen av fast ansatte med høy stillingsprosent og særdeles kort ordresreserve har vært og er en stor utfordring.

Det er under utarbeidelse en helt ny strategiplan for virksomhetene som gir selskapene til å betjene mye av det samme markedet som i dag, under endrede forhold. Arbeidet med strategiplanen går for fullt gjennom sommeren og er planlagt avsluttet i løpet av august.



CBA Fagformidling AS

Denne endringen har ligget i kortene en stund, men nå har vi oversikt over det som trolig blir rammevilkårene.

I 2022 har driften vært preget at et kraftig fokus på kjerneområder. Bilavdelingen har fått ekstra ressurser på rekrutteringssiden, hvilket ha gitt en kraftig forbedring.

Etter fem måneder drift ser resultatet slik ut:

2022	Etter 5 mndr.				Budsjett 2022	
	mai 2022	mai 2022	mai 2021	mai 2021	Budsjett 2022	Budsjett 2022
	Omsetning	Resultat	Omsetning	Resultat	Omsetning	Resultat
CBA Fagformidling	45 474 234	1 551 242	37 077 399	-5 029 877	49 000 000	1 714 389
CBA Services	24 934 524	1 458 262	7 801 657	-887 982	30 901 000	3 928 890
CBA Vestfold	10 830 761	356 492	9 156 772	566 615	15 200 000	1 642 005
Sum	81 239 519	3 365 996	54 035 828	-5 351 244	95 101 000	7 285 284

Omsetningen er 50,3% høyere enn i fjor med en resultatforbedring kr. på 8 717 340. Det anslåes at halvårsregnskapet vil gi ytterligere kr. 1 500 000, Slik at samlet vil halvårsresultatet bli ca. 5 000 000.

Driften er litt preget av at noen kunder har en utilfredsstillende materialtilgang. Dels på grunn av krigen i Ukraina, men også den pågående pandemien i kina. Dette gjelder så vel bygg- som bilsiden. Høsten ser lovende ut hva angår entreprisene og utleie vil og ventelig være i god drift. Vi forventer å implementere omstillingen rolig og effektivt.

Fortsatt drift

Etter styrets oppfatning gir årsregnskapet for 2021 gir en rettvise oversikt over utvikling og resultat av foretakets virksomhet. Utsiktene ventes å gi en forbedret drift. Regnskapet avgis derfor under forutsetning av fortsatt drift.

Arbeidsmiljø og personale

CBA Fagformidling hadde ved årets utgang 13 ansatte i administrasjonen. CBA Fagformidling har lyse og trivelige lokaler og forurenser ikke det ytre miljø.

Blant selskapets vikarer hadde man i 2021 et sykefravær på mindre enn 4,5%, sett i forhold til totalt antall lønnede timer. Målet for 2021 var under 2 %. Dette målet er ikke lenger realistisk. Dette målet må nok settes til 3 %. Sykefraværet videre i 2022 har blitt halvert i løpet av de 5 første måneder og viser at tiltakene som er satt inn har effekt.

I selskapets administrasjon har det ikke vært mange sykemeldte, men de som var sykemeldte hadde lange fravær i 2021. Kun 2 personer.

Det er meldt inn 4 skader i 2021. Samtlige av disse førte til sykefravær. Det er en betydelig forbedring i forhold til året før.

Ingen av skadene var av særlig alvorlig art. Samtlige har sin årsak i personlige feil.

Daglig leder og styret mener at arbeidsmiljøet er tilfredsstillende, men vurderer løpende behovet for iverksettelse av tiltak for forbedringer.

Bærekraft / Miljøpolicy

I CBA er vi bevisste på at vi gjennom vår virksomhet innvirker på ytre miljø og klimaendringer. Dette skjer både direkte gjennom egen aktivitet og indirekte via våre kunder, samarbeidspartnere og leverandører. Samtidig vil konsekvensene av nåværende og fremtidige klimaendringer ha innvirkning på vår virksomhet. CBA tar derfor ansvar for ytre miljø og klima. Ansvar er forpliktende for vår aktivitet, herunder skal vurdering av miljømessige konsekvenser vektlegges både i daglig drift og i våre leveranser. CBA skal således være en aktiv bidragsyter til gode løsninger i miljøarbeidet.



CBA Fagformidling AS

Gjennom en kontinuerlig forbedring av miljømessige forhold gjennom overholdelse av krav pålagt av myndighetene og virksomheten selv. CBA fokuserer på å redusere vår belastning på miljøet med særlig fokus på avfallshåndtering, energibruk og transport. På samme måte skal vi påvirke våre kunder, samarbeidspartnere og leverandører til å satse på miljøvennlige løsninger.

Miljøpolicyen forplikter alle ansatte i CBA og den enkelte skal vurdere sin påvirkning på miljøet som del av planlegging og utførelse av arbeidsoppgaver. Miljøforhold skal inkluderes i alle styrende dokumenter der dette er relevant, og klima- og miljøspørsmål skal vektlegges i utviklingen av virksomheten og tjenestene. Ettersom virksomheten nå også har en betydelig virksomhet innen kjemi har vi sørget for at alle produkter er svanemerket og at de ikke påvirker miljøet negativt.

Den delen av selskapene som arbeider dere hvor kjemi kommer inn vil i 2022 gå inn i statens godkjenningsordning for bedrifter innen bilvask, dekkskifte og dekklagring.

Likestilling

I løpet av 2021 hadde selskapene 698 ansatte, 41 av disse er kvinner, 657 er menn. Dette er ikke et resultat av selskapspolicy, men en effekt av at de yrkesgrupper som arbeider i selskapet ennå er sterkt mannsdominerte på så vel nasjonalt som internasjonalt nivå. Til sammen produserte de 192 årsverk.

I administrasjonen er det 8 kvinner av 13 ansatte (61%). Det er 2 kvinner i ledende stillinger av 4.

I styret er 1 kvinne og 1 mann. Det er 2 kvinner i ledende stillinger av 4.

Lønnsmessig er det ikke forskjellsbehandling mellom kvinner og menn i samme type stilling.

Diskriminering og tilgjengelighet

Selskapet har en policy som tar sikte på at det ikke forekommer forskjellsbehandling grunnet kjønn, etnisitet eller nasjonalitet.

I selskapene er mer enn 29 nasjonaliteter representert, med en rekke etniske forskjeller. Av selskapenes ansatte i 2020 kommer 45% fra Europa, 35% fra Norge og 20% fra Skandinavia.

Forsikring for styrets medlemmer og daglig leder

Selskapet har ikke tegnet forsikring for styrets medlemmer og daglig leder.

Resultat disponering

Styret foreslår følgende disponering av årsresultatet i CBA Fagformidling AS:

Årsresultat	kr.	– 711.144
Dekket av annen egenkapital	kr.	– 711.144
Sum disponert	kr.	– 711.144

Larvik, 29. Juni 2022

Dag S. Hanssen
Styrets leder/Daglig leder

Kjell Øyvind Sørby
Styremedlem

Bente Foss
Styremedlem



CBA Fagformidling AS

	2021	2020
Kontantstrømmer fra operasjonelle aktiviteter		
Resultat før skattekostnad	-893.889	-5.596.146
- Periodens betalte skatt	0	-583.666
+ Tap / - Vinning ved salg av anleggsmidler	-636.169	-109.290
+ Ordinære avskrivninger	513.260	940.313
+/- Endring i varelager	0	0
+/- Endring i kundefordringer	5.219.916	6.536.625
+/- Endring i leverandørgjeld	-14.803	67.075
+/- Endring i pensjonsavsetninger	1.239.649	-1.585.765
+/- Endring i andre tidsavgrensningsposter	-6.218.395	115.694
= Netto endring fra operasjonelle aktiviteter	-790.431	-215.160
Kontantstrømmer fra investeringsaktiviteter		
+ Innbetalinger ved salg av varige driftsmidler	805.500	487.628
- Utbetalinger ved kjøp av varige driftsmidler	-632.342	0
+ Innbetalinger ved salg av aksjer og andeler	0	0
- Utbetalinger ved kjøp av andre investeringer	0	0
= Netto kontantstrøm fra investeringsaktiviteter	173.158	487.628
Kontantstrømmer fra finansieringsaktiviteter		
- Utbet. ved nedbetaling av langsiktig gjeld	-1.133.063	-1.287.900
+ Innbetaling ved opptak av langsiktig gjeld	534.537	0
= Netto kontantstrøm fra finansieringsaktiviteter	-598.526	-1.287.900
= Netto endring i kontanter mv	-1.215.799	-1.015.432
+ Beholdning av kontanter 01.01.	5.571.279	6.586.711
= Kontantbeholdning 31.12.	4.355.480	5.571.279
Kontantbeholdning mv framkommer slik:		
Kontanter og bankinnskudd pr 31.12.	957.082	1.275.120
+ Skattetrekkinnskudd o.l. pr 31.12.	3.398.398	4.296.159
= Beholdning av kontanter 31.12.	4.355.480	5.571.279