



ÅRSREGNSKAPET FOR REGNSKAPSÅRET 2022 - GENERELL INFORMASJON

Enheten

Organisasjonsnummer: 995 548 194
Organisasjonsform: Aksjeselskap
Foretaksnavn: LERØY NORWAY SEAFOODS AS
Forretningsadresse: c/o Kystens Hus
Stortorget 1A
9008 TROMSØ

Regnskapsår

Årsregnskapets periode: 01.01.2022 - 31.12.2022

Konsern

Morselskap i konsern: Ja
Konsernregnskap lagt ved: Nei

Regnskapsregler

Regler for små foretak benyttet: Nei
Benyttet ved utarbeidelsen av årsregnskapet til selskapet: Regnskapslovens alminnelige regler

Årsregnskapet fastsatt av kompetent organ

Bekreftet av representant for selskapet: Ragnhild Forbord Horneland
Dato for fastsettelse av årsregnskapet: 28.02.2023

Grunnlag for avgivelse

År 2022: Årsregnskapet er elektronisk innlevert
År 2021: Tall er hentet fra elektronisk innlevert årsregnskap fra 2022

Det er ikke krav til at årsregnskapet m.v. som sendes til Regnskapsregisteret er undertegnet. Kontrollen på at dette er utført ligger hos revisor/enhetens øverste organ. Sikkerheten ivaretas ved at innsender har rolle/rettighet for innsending av årsregnskapet via Altinn, og ved at det bekreftes at årsregnskapet er fastsatt av kompetent organ.

Brønnøysundregistrene, 05.08.2024



Resultatregnskap

Beløp i: NOK	Note	2022	2021
RESULTATREGNSKAP			
Inntekter			
Salgsinntekt	2,14	1 371 706 000	1 165 309 000
Annen driftsinntekt	14	66 897 000	67 846 000
Sum inntekter		1 438 603 000	1 233 155 000
Kostnader			
Varekostnad	8,14	1 093 163 000	794 939 000
Lønnskostnad	3	303 662 000	321 024 000
Av- og nedskrivninger	5,6	55 532 000	52 823 000
Annen driftskostnad	3,14	165 378 000	157 734 000
Sum kostnader		1 617 735 000	1 326 520 000
Driftsresultat		-179 132 000	-93 365 000
Finansinntekter og finanskostnader			
Renteinntekt fra foretak i samme konsern		178 000	38 000
Annen finansinntekt	13	1 201 000	1 115 000
Sum finansinntekter		1 379 000	1 153 000
Rentekostnad til foretak i samme konsern		7 318 000	5 627 000
Annen rentekostnad		4 359 000	3 315 000
Sum finanskostnader		11 677 000	8 942 000
Netto finans		-10 298 000	-7 789 000
Ordinært resultat før skattekostnad		-189 430 000	-101 154 000
Skattekostnad	4	-41 166 000	-22 337 000
Ordinært resultat etter skattekostnad		-148 264 000	-78 817 000
Årsresultat	11	-148 264 000	-78 817 000
Overføringer og disponeringer			
Overføringer annen egenkapital	11	-148 264 000	-78 817 000
Sum overføringer og disponeringer		-148 264 000	-78 817 000



Balanse

Beløp i: NOK	Note	2022	2021
BALANSE - EIENDELER			
Anleggsmidler			
Immaterielle eiendeler			
Konsesjoner, patenter o.l.	5	100 000	100 000
Goodwill	5	0	529 000
Sum immaterielle eiendeler		100 000	629 000
Varige driftsmidler			
Tomter, bygninger o.a. fast eiendom	6	45 946 000	48 534 000
Maskiner og anlegg	6	271 125 000	271 050 000
Sum varige driftsmidler		317 071 000	319 584 000
Finansielle anleggsmidler			
Investering i datterselskap	7,14	3 021 000	3 021 000
Lån til foretak i samme konsern	15	7 900 000	8 200 000
Investeringer i aksjer og andeler	7	3 217 000	3 217 000
Andre langsiktige fordringer	12	10 306 000	6 860 000
Sum finansielle anleggsmidler		24 444 000	21 298 000
Sum anleggsmidler		341 615 000	341 511 000
Omløpsmidler			
Varer			
Lager av varer og annen beholdning	8	72 693 000	38 007 000
Sum varer		72 693 000	38 007 000
Fordringer			
Kundefordringer	12,15	49 206 000	54 627 000
Andre kortsiktige fordringer	15	193 675 000	131 717 000
Sum fordringer		242 881 000	186 344 000
Bankinnskudd, kontanter og lignende			
Bankinnskudd, kontanter o.l.	9	8 009 000	8 072 000
Sum bankinnskudd, kontanter og lignende		8 009 000	8 072 000
Sum omløpsmidler		323 583 000	232 423 000



Balanse

Beløp i: NOK	Note	2022	2021
SUM EIENDELER		665 198 000	573 934 000
BALANSE - EGENKAPITAL OG GJELD			
Egenkapital			
Innskutt egenkapital			
Aksjekapital	10,11	200 000	200 000
Overkurs	11	115 713 000	115 713 000
Annen innskutt egenkapital	11	157 187 000	155 767 000
Sum innskutt egenkapital		273 100 000	271 680 000
Sum egenkapital		273 100 000	271 680 000
Gjeld			
Langsiktig gjeld			
Utsatt skatt	4	2 909 000	2 001 000
Sum avsetninger for forpliktelser		2 909 000	2 001 000
Annen langsiktig gjeld			
Gjeld til kredittinstitusjoner	12	6 335 000	18 720 000
Øvrig langsiktig gjeld	15	0	1 200 000
Sum annen langsiktig gjeld		6 335 000	19 920 000
Sum langsiktig gjeld		9 244 000	21 921 000
Kortsiktig gjeld			
Gjeld til kredittinstitusjoner	12	54 211 000	55 995 000
Leverandørgjeld	15	68 965 000	55 020 000
Skyldige offentlige avgifter		13 683 000	16 426 000
Annen kortsiktig gjeld	15	245 996 000	152 892 000
Sum kortsiktig gjeld		382 855 000	280 333 000
Sum gjeld		392 099 000	302 254 000
SUM EGENKAPITAL OG GJELD		665 199 000	573 934 000



Til generalforsamlingen i Lerøy Norway Seafoods AS

Uavhengig revisors beretning

Konklusjon

Vi har revidert årsregnskapet for Lerøy Norway Seafoods AS som består av balanse per 31. desember 2022, resultatregnskap og kontantstrømoppstilling for regnskapsåret avsluttet per denne datoen og noter til årsregnskapet, herunder et sammendrag av viktige regnskapsprinsipper.

Etter vår mening

- oppfyller årsregnskapet gjeldende lovkrav, og
- gir årsregnskapet et rettviseende bilde av selskapets finansielle stilling per 31. desember 2022, og av dets resultater og kontantstrømmer for regnskapsåret avsluttet per denne datoen i samsvar med regnskapslovens regler og god regnskapsskikk i Norge.

Grunnlag for konklusjonen

Vi har gjennomført revisjonen i samsvar med International Standards on Auditing (ISA-ene). Våre oppgaver og plikter i henhold til disse standardene er beskrevet nedenfor under *Revisors oppgaver og plikter ved revisjonen av årsregnskapet*. Vi er uavhengige av selskapet i samsvar med kravene i relevante lover og forskrifter i Norge og International Code of Ethics for Professional Accountants (inkludert internasjonale uavhengighetsstandarder) utstedt av International Ethics Standards Board for Accountants (IESBA-reglene), og vi har overholdt våre øvrige etiske forpliktelser i samsvar med disse kravene. Innhentet revisjonsbevis er etter vår vurdering tilstrekkelig og hensiktsmessig som grunnlag for vår konklusjon.

Øvrig informasjon

Styret og daglig leder (ledelsen) er ansvarlige for informasjonen i årsberetningen. Øvrig informasjon omfatter informasjon i årsrapporten bortsett fra årsregnskapet og den tilhørende revisjonsberetningen. Vår konklusjon om årsregnskapet ovenfor dekker ikke informasjonen i årsberetningen.

I forbindelse med revisjonen av årsregnskapet er det vår oppgave å lese årsberetningen. Formålet er å vurdere hvorvidt det foreligger vesentlig inkonsistens mellom årsberetningen og årsregnskapet og den kunnskap vi har opparbeidet oss under revisjonen av årsregnskapet, eller hvorvidt informasjon i årsberetningen ellers fremstår som vesentlig feil. Vi har plikt til å rapportere dersom årsberetningen fremstår som vesentlig feil. Vi har ingenting å rapportere i så henseende.

Basert på kunnskapen vi har opparbeidet oss i revisjonen, mener vi at årsberetningen

- er konsistent med årsregnskapet og
- inneholder de opplysninger som skal gis i henhold til gjeldende lovkrav.

Ledelsens ansvar for årsregnskapet

Ledelsen er ansvarlig for å utarbeide årsregnskapet og for at det gir et rettviseende bilde i samsvar med regnskapslovens regler og god regnskapsskikk i Norge. Ledelsen er også ansvarlig for slik

PricewaterhouseCoopers AS, Sandviksbodene 2A, Postboks 3984 - Sandviken, NO-5835 Bergen
T: 02316, org. no.: 987 009 713 MVA, www.pwc.no
Statsautoriserte revisorer, medlemmer av Den norske Revisorforening og autorisert regnskapsførerselskap



internkontroll som den finner nødvendig for å kunne utarbeide et årsregnskap som ikke inneholder vesentlig feilinformasjon, verken som følge av misligheter eller utilsiktede feil.

Ved utarbeidelsen av årsregnskapet må ledelsen ta standpunkt til selskapets evne til fortsatt drift og opplyse om forhold av betydning for fortsatt drift. Forutsetningen om fortsatt drift skal legges til grunn for årsregnskapet så lenge det ikke er sannsynlig at virksomheten vil bli avviklet.

Revisors oppgaver og plikter ved revisjonen av årsregnskapet

Vårt mål er å oppnå betryggende sikkerhet for at årsregnskapet som helhet ikke inneholder vesentlig feilinformasjon, verken som følge av misligheter eller utilsiktede feil, og å avgi en revisjonsberetning som inneholder vår konklusjon. Betryggende sikkerhet er en høy grad av sikkerhet, men ingen garanti for at en revisjon utført i samsvar med ISA-ene, alltid vil avdekke vesentlig feilinformasjon. Feilinformasjon kan oppstå som følge av misligheter eller utilsiktede feil. Feilinformasjon er å anse som vesentlig dersom den enkeltvis eller samlet med rimelighet kan forventes å påvirke de økonomiske beslutningene som brukerne foretar på grunnlag av årsregnskapet.

For videre beskrivelse av revisors oppgaver og plikter vises det til:
<https://revisorforeningen.no/revisjonsberetninger>

Bergen, 28. februar 2023
PricewaterhouseCoopers AS

Hallvard Aarø
Statsautorisert revisor



Admincontrol

List of Signatures Page 1/1

Årsregnskap 2022_Lerøy Norway Seafoods AS.pdf

Name	Method	Signed at
Kristiansen, Bjarne Egil	BANKID_MOBILE	2023-05-08 10:57 GMT+02
Hanssen, Nina Katrine	BANKID	2023-05-05 13:41 GMT+02
BELTESTAD, HENNING KOLBJØRN	BANKID_MOBILE	2023-05-05 13:36 GMT+02
Soleng, Børge	BANKID_MOBILE	2023-05-05 12:41 GMT+02
Johansen, Mikael	BANKID_MOBILE	2023-05-05 11:41 GMT+02
Drivenes, Britt Kathrine	BANKID_MOBILE	2023-05-10 11:39 GMT+02
Malm, Sjur Svenningsson	BANKID_MOBILE	2023-05-09 11:33 GMT+02
Møgster, Arne	BANKID_MOBILE	2023-05-08 12:54 GMT+02
Singelstad, Helge	BANKID_MOBILE	2023-05-08 11:35 GMT+02



This file is sealed with a digital signature. The seal is a guarantee for the authenticity of the document.

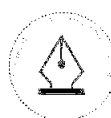
External reference: 1AB35A5CEA87452F9B1FFB8F9370F209



LERØY

ÅRSRAPPORT 2022
LERØY NORWAY SEAFOODS AS

eroyseafood.com



This file is sealed with a digital signature.
The seal is a guarantee for the authenticity
of the document.

Document ID:
1AB35A5CEA87452F9B1FFB8F9370F209

Lerøy Norway Seafoods AS

Årsberetning 2022

1. Opplysninger om virksomheten

Lerøy Norway Seafoods AS er et heleid datterselskap av børsnoterte Lerøy Seafood Group ASA (LSG). Selskapet driver tilvirkning av ferske og frosne sjømatprodukter i Norge. Selskapets forretningsadresse er i Tromsø.

Selskapets anlegg i Båtsfjord, Kjøllefjord, Hammerfest, Melbu og Stamsund er underlagt aktivitetsplikt. Aktivitetsplikten er knyttet opp mot konsesjoner for fiskeri i selskapets søsterselskap Lerøy Havfisk AS.

Selskapet drifter også anlegg i Berlevåg, Sørvær, Kløvnes, Skårvågen og Kleppstad, og i tillegg leier selskapet ut et anlegg i Tromvik til Dragøy Grossist AS.

2. Driften i 2022

Lerøy Norway Seafoods AS har lagt bak seg et utfordrende år med ekstremt krevende rammebetingelser. Reduksjonen i torskekvote førte som forventet til økning i råstoffpris, men økningen ble betraktelig høyere enn forventet. Bortfall av MSC-godkjenning og krig i Europa er faktorer som har medvirket til de vanskelige markedsforholdene og reduserte marginer.

Selskapet har de siste årene strukturert driften for å bedre det industrielle grunnlaget for selskapets fabrikker, herunder økt kapasitet for mottak av krabbe i Kjøllefjord, VAP på Melbu, fiskematproduksjon i Stamsund og saltfiskproduksjon.

Gjennomførte investeringer og effektiviseringstiltak, herunder bedre utnyttelse av råstoff, gir forventning om gradvis bedring i selskapets konkurransekraft.

Selskapet har en sterk bevissthet rundt virksomhetens totale betydning for de lokalsamfunn der selskapet er etablert. Vi håper nasjonale politikere ser behovet for tilpasninger i rammevilkårene som kan styrke selskapets verdiskapning og sysselsettingsevne.

3. Redegjørelse for årsregnskapet

Resultatregnskap

Lerøy Norway Seafoods AS sitt årsregnskap består av resultatregnskap, balanse, kontantstrømoppstilling og noteopplysninger. Lerøy Norway Seafoods AS sitt årsregnskap er utarbeidet i samsvar med Regnskapslovens bestemmelser og god regnskapsskikk i Norge.

Lerøy Norway Seafoods AS hadde driftsinntekter på 1 438 603 TNOK i 2022, mot 1 233 155 TNOK i 2021.

Lerøy Norway Seafoods AS hadde et driftsresultat på -179 132 TNOK i 2022, mot -93 365 TNOK i 2021.

Lerøy Norway Seafoods AS

Foretaksnr. 995 548 194



This file is sealed with a digital signature.
The seal is a guarantee for the authenticity
of the document.

Document ID:
1AB35A5CEA87452F9B1FFB8F9370F209



Netto finanskostnad var 10 298 TNOK i 2022, mot 7 789 TNOK i 2021.

Årets resultat var -148 264 TNOK, mot -78 817 TNOK i 2021.

Samlet skattekostnad i 2022 var -41 166 TNOK, mot -22 337 TNOK i 2021.

LSG yter 191 902 TNOK i konsernbidrag for regnskapsåret 2022. Konsernbidraget underbygger og styrker selskapets virksomhet for årene som kommer.

Balanse

Lerøy Norway Seafoods AS totale balanse ved utgangen av 2022 var 665 199 TNOK, mot 573 933 TNOK i 2021.

Selskapets egenkapital var 273 100 TNOK ved utgangen av året, mot 271 680 TNOK i 2021.

Netto rentebærende gjeld var 267 079 TNOK per 31. desember 2022, mot 173 760 TNOK per 31. desember 2021. Økningen skyldes i hovedsak opptak av kortsiktig gjeld fra LSG.

Det er ikke balanseført kostnader i tilknytning til forskning og utvikling i 2022.

Kontantstrøm

Netto kontantstrøm fra operasjonelle aktiviteter var på -152 007 TNOK i 2022, mot -672 TNOK i 2021). Endring fra 2021 forklares i hovedsak med svakere resultat før skatt, og økt arbeidskapitalbinding.

Selskapet har opprettholdt et høyt investeringsnivå og netto kontantstrøm fra investeringsaktiviteter utgjorde -58 311 TNOK i 2022, mot -55 071 TNOK i 2021.

Netto kontantstrøm fra finansieringsaktiviteter utgjorde 210 255 TNOK i 2022, mot 60 002 TNOK i 2021. Innbetaling av konsernbidrag og lån fra LSG utgjorde til sammen 224 424 TNOK i 2022.

4. Fortsatt drift

Styret avlegger selskapets regnskap under forutsetning om fortsatt drift, det er styrets vurdering at det er korrekt. Styrets vurdering er gjort med bakgrunn i selskapets konserntilknytning til søsterselskapene Lerøy Havfisk AS og Lerøy Seafood AS, samt selskapets viktige funksjon i verdikjeden.

5. Arbeidsmiljø, likestilling og diskriminering

Sykefraværet i 2022 var på 8,2 %, mot 7,4% i 2021. Selskapet hadde ved utgangen av året 467 fast ansatte og 160 midlertidige ansatte og tilkallingsvikarer. I 2021 var tilsvarende tall 480 fast ansatte og 127 midlertidig ansatte og tilkallingsvikarer. Total andel kvinner var 38% i 2022 mot 41% i 2021. Selskapet har ingen deltidsstillinger ut over de som er delvis uføretrygdet og har redusert arbeidstid på grunn av tidlig pensjon.

Ledergruppen består av ni personer hvorav tre er kvinner. I selskapets styre er to av åtte medlemmer kvinner.

Selskapets praksis er likebehandling av kjønnene. Styret mener, med bakgrunn i selskapets praksis, at det ikke er nødvendig å gjennomføre spesielle tiltak for å fremme likestilling, eller for å forhindre forskjellsbehandling i strid med lov om likestilling mellom kjønnene.

Lerøy Norway Seafoods AS

Foretaksnr. 995 548 194



This file is sealed with a digital signature.
The seal is a guarantee for the authenticity
of the document.

Document ID:
1AB35A5CEA87452F9B1FFB8F9370F209



Selskapets praksis og rutiner skal ha til formål å hindre diskriminering av ansatte som følge av nedsatt funksjonsevne, etnisitet, nasjonal opprinnelse, hudfarge, religion eller livssyn. Selskapet legger vekt på mangfold og tilbyr språkopplæring for alle fremmedspråklige, som igjen kan bidra til at ansatte kvalifiseres til å gjennomføre fagopplæring. I konsernet er det etablert varslingskanal som skal sikre at medarbeidere kan melde om brudd, der også diskriminering inngår.

Lerøy Norway Seafoods AS rapporterer inn data til likestillingsredegjørelsen til Lerøy Seafood Group ASA, og selskapets data offentliggjøres i konsernets likestillingsredegjørelse sammen med alle datterselskap med mer enn 50 ansatte.

Antall skader med fravær pr. million arbeidstimer (H1) var 6,9% i 2022 mot 8,2% i 2021.

6. Åpenhetsloven

Den norske åpenhetsloven trådte i kraft 1. juli 2021. LSG-konsernet omfattes av rapporteringsplikten. Arbeidet med åpenhetsloven er forankret i selskapets styre, og informasjon er kommunisert til de ansatte. Lerøy Seafood Group ASA har opprettet en egen varslingskanal som er lett tilgjengelig på selskapets nettside, og denne skal brukes også ved henvendelser til Lerøy Norway Seafoods AS.

7. Ytre miljø og klima

Selskapet belaster ikke det ytre miljøet utover det som er normalt for denne type virksomhet. Fokus på miljø og klima vil være viktig også i årene som kommer, herunder å arbeide for å redusere klimagassutslipp. Miljø-/klimamessig bærekraftig drift er, og blir, et viktig konkurransefortrinn. Lerøy Norway Seafoods er del av konsernets omfattende bærekraftsrapportering, som er tilgjengelig i konsernets bærekraftsbibliotek på leroyseafood.com.

8. Finansiell risiko og risikostyring

Markedsrisiko

Lerøy Norway Seafoods AS er eksponert for risiko knyttet til prisendringer i råvare- og ferdigvaremarkedet.

Kredittrisiko

Lerøy Norway Seafoods AS selger tilnærmet alle produkter til søsterselskapet Lerøy Seafood AS, og har dermed begrenset kredittrisiko.

Likviditetsrisiko

Styret i Lerøy Norway Seafoods AS vurderer likviditeten i selskapet som tilfredsstillende til tross for negativt driftsresultat. Selskapets likviditet er sikret gjennom trekkfasilitet i bank, samt konsernbidrag/lån fra LSG.

Valutarisiko

Lerøy Norway Seafoods AS er eksponert for svingninger i verdien av den norske kronen, som påvirker selskapets globale konkurransevne.

Lerøy Norway Seafoods AS

Foretaksnr. 995 548 194



This file is sealed with a digital signature.
The seal is a guarantee for the authenticity
of the document.

Document ID:
1AB35A5CEA87452F9B1FFB8F9370F209



9. Forsikring styreansvar

Det er på ordinært vis og til normale betingelser tegnet styreansvarsforsikring gjennom konsernet som også gjelder datterselskaper under Lerøy Seafood Group ASA.

10. Hendelser etter balansedagen

Det er ingen spesielle hendelser etter balansedagen som vesentlig endrer de vurderinger som er gjort i forbindelse med regnskapsavleggelsen.

11. Dekning av underskudd

Underskudd etter skatt på -148 264 TNOK overføres til annen innskutt egenkapital. Etter konsernbidrag på 149 684 TNOK, er selskapets egenkapital per 31. desember 2022 på 273 100 TNOK. Totalkapitalen i selskapet er 665 199 TNOK, og egenkapitalandelen tilsvarer dermed 41% per 31. desember 2022.

12. Utsikter for 2023

Torskekvoten ble redusert med 20% i 2022, den reduseres tilsvarende med ytterligere 20% i 2023. Torskekvoten er med dette på sitt laveste i moderne tid. Reduserte kvoter vil medføre at torskeprisen trolig går ytterligere opp, MSC-godkjenning er fremdeles fraværende, krigen i Ukraina fortsetter og verdensøkonomien er utfordrende, så mye taler for at også 2023 blir krevende.

Lerøy Norway Seafoods AS har fullt fokus på underliggende forbedringer i driften, og det investeres i anlegg og driftsutstyr for å styrke selskapets konkurransekraft ytterligere.

Etter at regjeringens næringsfiendtlige forslag om grunnrenteskatt for havbruk ble presentert i høst, og Skatteutvalget fremla sin utredning (NOU 2022:20 Et helhetlig skattesystem) i desember, konstaterer ledelsen og styret at den politiske risikoen dessverre er sterkt økende. Regjeringens politikk medfører dårligere rammevilkår og svekker selskapets muligheter for å utvikle en bærekraftig industri i Norge. Vi har imidlertid ikke gitt opp håpet om at nasjonal politisk ledelse etter hvert verdsetter selskapets aktiviteter, herunder investeringer i nye prosjekter som kan bedre total verdiskaping og sysselsettingsevne.

Lerøy Norway Seafoods AS

Foretaksnr. 995 548 194



This file is sealed with a digital signature.
The seal is a guarantee for the authenticity
of the document.

Document ID:
1AB35A5CEA87452F9B1FFB8F9370F209



Bergen, 28. februar 2023

Helge Singelstad
Styreleder

Arne Møgster
Nestleder

Bjarne Egil Kristiansen
Styremedlem

Nina Katrine Hanssen
Styremedlem

Henning Kolbjørn Beltestad
Styremedlem

Sjur Svenningsson Malm
Styremedlem

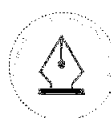
Britt Kathrine Drivenes
Styremedlem

Mikael Johansen
Styremedlem

Børge Soleng
Daglig leder

Lerøy Norway Seafoods AS

Foretaksnr. 995 548 194



This file is sealed with a digital signature.
The seal is a guarantee for the authenticity
of the document.

Document ID:
1AB35A5CEA87452F9B1FFB8F9370F209



Resultatregnskap

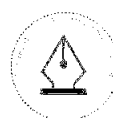
Lerøy Norway Seafoods AS

Alle tall i 1 000 NOK

Driftsinntekter og driftskostnader	Note	2022	2021
Salgsinntekt	2, 14	1 371 706	1 165 309
Annen driftsinntekt	14	66 897	67 846
Sum driftsinntekter		1 438 603	1 233 155
Varekostnad	8, 14	1 093 163	794 939
Lønnskostnad	3	303 662	321 024
Av- og nedskrivninger	5, 6	55 532	52 823
Annen driftskostnad	3, 14	165 378	157 734
Sum driftskostnader		1 617 735	1 326 520
Driftsresultat		-179 132	-93 365
Finansinntekter og finanskostnader			
Renteinntekt fra foretak i samme konsern		178	38
Annen finansinntekt	13	1 201	1 115
Rentekostnad til foretak i samme konsern		7 318	5 627
Annen rentekostnad		4 359	3 315
Resultat av finansposter		-10 298	-7 789
Resultat før skattekostnad		-189 430	-101 154
Skattekostnad	4	-41 166	-22 337
Årsresultat	11	-148 264	-78 817
Overføringer			
Overføringer annen egenkapital	11	-148 264	-78 817
Sum overføringer		-148 264	-78 817

Lerøy Norway Seafoods AS

Side 1



This file is sealed with a digital signature.
The seal is a guarantee for the authenticity
of the document.

Document ID:
1AB35A5CEA87452F9B1FFB8F9370F209



Balanse

Lerøy Norway Seafoods AS

Alle tall i 1 000 NOK

Eiendeler	Note	31.12.2022	31.12.2021
Anleggsmidler			
Immaterielle eiendeler			
Konsesjoner, patenter o.l.	5	100	100
Goodwill	5	0	529
Sum immaterielle eiendeler		100	629
Varige driftsmidler			
Tomter, bygninger o.a. fast eiendom	6	45 946	48 534
Maskiner og anlegg	6	271 125	271 050
Sum varige driftsmidler		317 071	319 584
Finansielle anleggsmidler			
Investeringer i datterselskap	7, 14	3 021	3 021
Lån til foretak i samme konsern	15	7 900	8 200
Investeringer i aksjer og andeler	7	3 217	3 217
Andre langsiktige fordringer	12	10 306	6 860
Sum finansielle anleggsmidler		24 444	21 297
Sum anleggsmidler		341 615	341 510
Omløpsmidler			
Lager av varer og annen beholdning	8	72 693	38 007
Fordringer			
Kundefordringer	12, 15	49 206	54 627
Andre kortsiktige fordringer	15	193 675	131 717
Sum fordringer		242 882	186 343
Bankinnskudd, kontanter o.l.	9	8 009	8 072
Sum omløpsmidler		323 584	232 423
Sum eiendeler		665 199	573 933

Lerøy Norway Seafoods AS

Side 2



This file is sealed with a digital signature.
The seal is a guarantee for the authenticity
of the document.

Document ID:
1AB35A5CEA87452F9B1FFB8F9370F209



Balanse

Lerøy Norway Seafoods AS

Alle tall i 1 000 NOK

	Note	31.12.2022	31.12.2021
Egenkapital og gjeld			
Innskutt egenkapital			
Aksjekapital	10, 11	200	200
Overkurs	11	115 713	115 713
Annen innskutt egenkapital	11	157 187	155 767
Sum innskutt egenkapital		273 100	271 680
Sum egenkapital	11	273 100	271 680
Gjeld			
Utsatt skatt	4	2 909	2 001
Annen langsiktig gjeld			
Gjeld til kredittinstitusjoner	12	6 335	18 720
Langsiktig konserngjeld	15	0	1 200
Sum annen langsiktig gjeld		6 335	19 920
Kortsiktig gjeld			
Gjeld til kredittinstitusjoner	12	54 211	55 995
Leverandørgjeld	15	68 965	55 020
Skyldig offentlige avgifter		13 683	16 426
Annen kortsiktig gjeld	15	245 996	152 892
Sum kortsiktig gjeld		382 855	280 333
Sum gjeld		392 099	302 253
Sum egenkapital og gjeld		665 199	573 933

Styret i Lerøy Norway Seafoods AS

Helge Singelstad
styreleder

Arne Møgster
nestleder

Bjarne Egil Kristiansen
styremedlem

Nina Katrine Hanssen
styremedlem

Henning Kolbjørn Beltestad
styremedlem

Sjur Svenningsson Malm
styremedlem

Britt Kathrine Drivenes
styremedlem

Mikael Johansen
styremedlem

Børge Soleng
daglig leder

Lerøy Norway Seafoods AS

Side 3



This file is sealed with a digital signature.
The seal is a guarantee for the authenticity
of the document.

Document ID:
1AB35A5CEA87452F9B1FFB8F9370F209



Lerøy Norway Seafoods AS

KONTANTSTRØMOPPSTILLING

Alle tall i 1 000 NOK

	2022	2021
Kontantstrømmer fra operasjonelle aktiviteter		
Resultat før skattekostnad	-189 430	-101 154
Periodens betalte skatt	-	-
Tap/gevinst ved avgang anleggsmidler	3 214	-2 451
Netto resultatførte finansposter uten kontanteffekt	7 140	5 205
Avskrivninger og nedskrivninger	55 532	52 823
Endring i varelager	-34 686	-6 778
Endring i kundefordringer	5 421	49 838
Endring i leverandørgjeld	13 945	-5 763
Endring i andre tidsavgrensingsposter	-13 144	7 608
Netto kontantstrøm fra operasjonelle aktiviteter	-152 007	-672
Kontantstrømmer fra investeringsaktiviteter		
Innbetalinger ved salg av varige driftsmidler	3 385	4 150
Innbetaling på langsiktig fordring på konsernselskap	300	300
Utbetalinger ved kjøp av varige driftsmidler	-58 550	-59 387
Utbetalinger ved kjøp av aksjer og andeler i andre foretak	-	-900
Innbetalinger på andre langsiktige fordringer og lån	-3 447	766
Netto kontantstrøm fra investeringsaktiviteter	-58 311	-55 071
Kontantstrømmer fra finansieringsaktiviteter		
Innbetalinger ved opptak av ny kortsiktig gjeld	105 950	47 978
Utbetalinger ved nedbetaling av langsiktig gjeld	-12 385	-15 745
Utbetaling ved nedbetaling av kortsiktig konserngjeld	-	-
Netto endring i kassekreditt	-1 784	27 770
Innbetalinger av konsernbidrag	118 474	-
Netto kontantstrøm fra finansieringsaktiviteter	210 255	60 002
Netto endring i kontanter og kontantekvivalenter	(64)	4 260
Beholdning av kontanter og kontantekvivalenter ved periodens begynnelse	8 072	3 002
Tilførsel kontanter ved fusjon	-	811
Beholdning av kontanter og kontantekvivalenter ved periodens slutt	8 009	8 072



This file is sealed with a digital signature.
The seal is a guarantee for the authenticity
of the document.

Document ID:
1AB35A5CEA87452F9B1FFB8F9370F209



Note 1 Regnskapsprinsipper

Årsregnskapet er satt opp i samsvar med regnskapslovens bestemmelser og god regnskapsskikk.

Bruk av estimater

I utarbeidelsen av årsregnskapet har man brukt estimater og forutsetninger som har påvirket resultatregnskapet og verdsettelsen av eiendeler og gjeld, samt usikre eiendeler og forpliktelser på balansedagen i henhold til god regnskapsskikk. Områder som i stor grad inneholder slike skjønsmessige vurderinger, høy grad av kompleksitet, eller områder hvor forutsetninger og estimater er vesentlige for årsregnskapet, er beskrevet i notene.

Valuta

Transaksjoner i utenlandsk valuta omregnes til kursen på transaksjonstidspunktet. Pengeposter i utenlandsk valuta omregnes til norske kroner ved å benytte balansedagens kurs. Ikke-pengeposter som måles til historisk kurs uttrykt i utenlandsk valuta, omregnes til norske kroner ved å benytte valutakursen på transaksjonstidspunktet. Ikke-pengeposter som måles til virkelig verdi uttrykt i utenlandsk valuta, omregnes til valutakursen fastsatt på måletidspunktet. Valutakursendringer resultatføres løpende i regnskapsperioden under andre finansposter.

Inntekter

Inntekter ved salg av varer og tjenester vurderes til virkelig verdi av vederlaget, netto etter fradrag for merverdiavgift, returer, rabatter og andre avslag. Salg av varer resultatføres når selskapet har levert sine produkter til kunden og det ikke er uoppfylte forpliktelser som kan påvirke kundens aksept av leveringen. Levering er ikke foretatt før produktene er sendt til avtalt sted og risiko for tap og ukurans er overført til kunden. Erfarings tall anvendes for å estimere og regnskapsføre avsetninger for reklamasjoner og retur på salgstidspunktet.

Kostnadsføringstidspunkt/sammenstilling

Utgifter sammenstilles med og kostnadsføres samtidig med de inntekter utgiftene kan henføres til. Utgifter som ikke kan henføres direkte til inntekter, kostnadsføres når de påløper.

Andre driftsinntekter

Vesentlige inntekter som ikke har sammenheng med den ordinære virksomheten, klassifiseres som andre driftsinntekter.

Skatt

Skattekostnaden i resultatregnskapet omfatter både periodens betalbare skatt og endring i utsatt skatt. Utsatt skatt er beregnet med 22 % på grunnlag av de midlertidige forskjeller som eksisterer mellom regnskapsmessige og skattemessige verdier, samt ligningsmessig underskudd til fremføring ved utgangen av regnskapsåret. Skatteøkende og skattereduserende midlertidige forskjeller som reverseres eller kan reverseres i samme periode er utlignet og nettoført. Netto utsatt skattefordel balanseføres i den grad det er sannsynlig at denne kan bli utnyttet.

Skattereduksjon ved avgitt konsernbidrag, og skatt på mottatt konsernbidrag som føres til reduksjon av kostpris eller direkte mot egenkapitalen, føres direkte mot skatt i balansen (mot betalbar skatt hvis konsernbidraget har virkning på betalbar skatt og mot utsatt skatt hvis konsernbidraget har virkning på utsatt skatt).

Leasing

Det skilles mellom finansiell og operasjonell leasing. Driftsmidler finansiert ved finansiell leasing er regnskapsmessig klassifisert under varige driftsmidler. Motposten er medtatt som langsiktig gjeld. Leiebeløp fordeles mellom rentekostnad og avdrag på gjelden. Operasjonell leasing kostnadsføres som driftskostnad basert på fakturert leasingleie.



This file is sealed with a digital signature.
The seal is a guarantee for the authenticity
of the document.

Document ID:
1AB35A5CEA87452F9B1FFB8F9370F209

Klassifisering og vurdering av anleggsmidler

Anleggsmidler omfatter eiendeler bestemt til varig eie og bruk. Anleggsmidler er vurdert til anskaffelseskost, fratrukket avskrivninger og nedskrivninger. Langsiktig gjeld balanseføres til nominelt beløp på transaksjonstidspunktet. Varige driftsmidler balanseføres og avskrives over driftsmidlets økonomiske levetid. Vesentlige driftsmidler som består av flere betydelige komponenter med ulik levetid er dekomponert med ulik avskrivningstid for de ulike komponentene. Direkte vedlikehold av driftsmidler kostnadsføres løpende under driftskostnader, mens påkostninger eller forbedringer tillegges driftsmidlets kostpris og avskrives i takt med driftsmidlet. Varige driftsmidler nedskrives til gjenvinnbart beløp ved verdifall som forventes ikke å være forbigående. Gjenvinnbart beløp er det høyeste av netto salgsverdi og verdi i bruk. Verdi i bruk er nåverdi av fremtidige kontantstrømmer knyttet til eiendelen. Nedskrivningen reverseres når grunnlaget for nedskrivningen ikke lenger er til stede.

Klassifisering og vurdering av omløpsmidler

Omløpsmidler og kortsiktig gjeld omfatter normalt poster som forfaller til betaling innen ett år etter balansedagen, samt poster som knytter seg til varekretsløpet. Omløpsmidler vurderes til laveste verdi av anskaffelseskost og virkelig verdi. Kortsiktig gjeld balanseføres til nominelt beløp på transaksjonstidspunktet.

Datterselskap og tilknyttet selskap

Datterselskap og tilknyttede selskaper vurderes etter kostmetoden i selskapsregnskapet. Investeringen er vurdert til anskaffelseskost for aksjene med mindre nedskrivning har vært nødvendig. Det er foretatt nedskrivning til virkelig verdi når verdifall skyldes årsaker som ikke kan forventes å være forbigående og det må anses nødvendig etter god regnskapsskikk. Nedskrivninger er reversert når grunnlaget for nedskrivning ikke lenger er til stede.

Varer

Varer er vurdert til det laveste av anskaffelseskost og netto salgsverdi. Netto salgsverdi er estimert salgspris ved ordinær drift etter fradrag for beregnede nødvendige utgifter for gjennomføring av salget. Anskaffelseskost inkluderer utgifter påløpt ved anskaffelse av varene og kostnader for å bringe varene til nåværende plassering og tilordnes ved bruk av FIFO - prinsippet.

Fordringer

Kundefordringer og andre fordringer oppføres til pålydende etter fradrag for avsetning til forventet tap. Avsetning til tap gjøres på grunnlag av en individuell vurdering av de enkelte fordringene. For øvrige kundefordringer utføres en uspesifisert avsetning for å dekke forventet tap på krav.

Reklamasjon

Det er avsatt til forventede reklamasjonskostnader. Avsetningen er i balansen oppført under annen kortsiktig gjeld.

Kontantstrømpoppstilling

Kontantstrømpoppstillingen er utarbeidet etter den indirekte metoden. Kontanter og kontantekvivalenter omfatter kontanter, bankinnskudd og andre kortsiktige, likvide plasseringer.



This file is sealed with a digital signature.
The seal is a guarantee for the authenticity
of the document.

Document ID:
1AB35A5CEA87452F9B1FFB8F9370F209



Note 2 Segmentinformasjon

Alle tall i 1 000 NOK

Selskapets virksomhet består av salg av fisk og fiskeprodukter

	2022	2021
Norge	1 371 706	1 165 309
Utlandet	0	0
Sum salgsinntekter	1 371 706	1 165 309

Note 3 Lønnskostnader, antall ansatte, godtgjørelser, lån til ansatte mm.

Alle tall i 1 000 NOK

Lønnskostnader	2022	2021
Lønninger	276 441	293 880
Arbeidsgiveravgift	6 765	7 686
Pensjonskostnader	11 554	12 843
Andre ytelser	8 902	6 616
Sum	303 662	321 024

Sysselsatte årsverk	491	554
---------------------	-----	-----

Det er ikke utbetalt honorar til styret i 2022.

Lønn og bonus til daglig leder var 2 303 TNOK i 2022. Pensjonsgrunnlaget til daglig leder er begrenset oppad til 12G, med samme innskuddssatser som øvrige ansatte.

Lån og Sikkerhetsstillelse:

Det er ikke gitt lån/sikkerhetsstillelse til daglig leder, styrets leder eller andre nærstående parter.

Pensjonskostnader og -forpliktelser

Selskapet er underlagt lov om obligatorisk tjenestepensjon og har pensjonsordning for sine ansatte som tilfredsstiller lovkravene. Selskapet har hovedsakelig pensjonsordninger der arbeidsgiver yter et avtalt tilskudd som forvaltes i en separat pensjonssparing (tilskuddsplaner). Tilskuddet innregnes som periodens pensjonskostnad.

Kostnadsført godtgjørelse til revisor	2022	2021
Lovpålagt revisjon	901	602
Andre attestasjonstjenester	0	0
Teknisk bistand regnskap og ligningspapirer	30	21
Andre tjenester utenfor revisjonen	55	33
Sum	986	656



This file is sealed with a digital signature.
The seal is a guarantee for the authenticity
of the document.

Document ID:
1AB35A5CEA87452F9B1FFB8F9370F209



Note 4 Skatt

Alle tall i 1 000 NOK

Beregning av utsatt skatt/utsatt skattefordel	Endring	2022	2021
Varige driftsmidler	2 601	32 943	35 544
Utestående fordringer	166	-3 121	-2 955
Varelager	0	0	0
Gevinst- og tapskonto	371	1 486	1 857
Forskuddsbetaling leieavtale	-7 865	-18 182	-26 047
Leasinggjeld	597	98	695
Netto midlertidig forskjeller	-4 130	13 224	9 094
Underskudd til fremføring	0	0	0
Grunnlag for beregning av utsatt skatt	-4 130	13 224	9 094
		22 %	22 %
Utsatt skatt		2 909	2 001
Utsatt skatt i balansen		2 909	2 001

Grunnlag for skattekostnad, endring i utsatt skatt og betalbar skatt	2022	2021
Resultat før skattekostnad	-189 430	-101 154
Endring i forskjeller som ikke skal inngå i grunnlag for utsatt skatt/skattefordel	0	0
Permanente forskjeller	1 657	-107
Grunnlag for årets skattekostnad	-187 772	-101 261
Endring i midlertidig forskjeller	-4 130	-18 200
Estimatavvik	0	987
Endring i underskudd til fremføring	0	0
Mottatt konsernbidrag direkte balanseført	191 902	118 474
Skattepliktig inntekt (grunnlag for betalbar skatt i balansen)	0	0

	22 %	22 %
Skatteeffekt av korreksjoner feil fra tidligere år	0	0
Betalbar skatt i balansen	0	0

Fordeling av skattekostnad	2022	2021
Betalbar skatt	0	0
For mye, for lite avsatt i fjor	144	0
Sum betalbar skatt	144	0
Endring i utsatt skatt/skattefordel	909	3 727
Endring i utsatt skatt/skattefordel som følge av endret skattesats	0	0
Skatteeffekt konsernbidrag	-42 218	-26 064
Skattekostnad	-41 166	-22 337

Avstemning av årets skattekostnad		
Regnskapsmessig resultat før skattekostnad	-189 430	-101 154
Beregnet skattekostnad	-41 675	-22 254
Skattekostnad i resultatregnskapet	-41 166	-22 337
Differanse	-509	83

Differansen består av følgende:		
22% skatt av permanente forskjeller	365	-24
Estimatavvik	145	107
Sum forklart differanse	509	83



This file is sealed with a digital signature.
The seal is a guarantee for the authenticity
of the document.

Document ID:
1AB35A5CEA87452F9B1FFB8F9370F209



Note 5 Immateriell rettighet

Alle tall i 1 000 NOK

Bokførte immaterielle eiendeler er knyttet til rettighet til båtplass og goodwill er knyttet oppkjøp og fusjon av Skarvågfish AS i 2017.

Goodwill har pr. 31.12.2022 en bokført verdi på 0. Årets avskrivning er 529, og avskrivningstiden er 5 år.

Note 6 Varige driftsmidler

Alle tall i 1 000 NOK

	Tomter	Bygninger	Anlegg og prod. utstyr	Driftsløsøre	Sum
Anskaffelseskost 01.01.2022	1 736	92 554	587 665	29 309	711 264
Tilgang	0	2 778	49 411	6 733	58 921
Avgang/utrangering	0	0	15 799	0	15 799
Anskaffelseskost 31.12.2022	1 736	95 332	621 277	36 042	754 386
Akkumulerte avskrivninger	0	38 825	327 821	19 682	386 327
Akkumulerte nedskrivninger	422	11 875	36 041	2 649	50 988
Bokført verdi per 31.12.2022	1 314	44 632	257 415	13 711	317 072
Herav leasede driftsmidler:			14 055		
Årets avskrivninger	0	5 366	46 518	2 951	54 834
Herav avskrivninger på leasede driftsmidler:			3 922		
Forventet økonomisk levetid		Inntil 25 år	Inntil 25 år	Inntil 5 år	
Avskrivningsplan	Ingen	Lineær	Lineær	Lineær	

Leieavtaler

Selskapet leier driftsbygninger, anlegg og maskiner fra Havfisk AS. Leiekontraktene utløper hovedsakelig i 2025, men med rett til forlengelse på uendrede vilkår på ytterligere 15 år.

Lerøy Norway Seafoods betalte ikke husleie til Lerøy Havfisk i 2022. Husleien beregnes i forhold til inntjeningen i Lerøy Norway Seafoods. Leiebestemmelsene er knyttet opp mot aktivitetsplikten som Lerøy Havfisk har på sine konsesjonsrettigheter. Lerøy Norway Seafoods betaler driftskostnader knyttet til anleggene.



This file is sealed with a digital signature.
The seal is a guarantee for the authenticity
of the document.

Document ID:
1AB35A5CEA87452F9B1FFB8F9370F209



Note 7 Datterselskap, tilknyttet selskap og andre langsiktige investeringer

Alle tall i 1 000 NOK

	Forretnings- kontor	Eier/ stemme andel	Egenkapital siste år (100%)	Resultat siste år (100 %)	Balanseført verdi
Datterselskap					
Sørvær Kystfiskeinvest AS*	9595 Sørvær	51%	-311	-180	59
Melbu Fryselager AS*	8445 Melbu	100%	2 307	-173	2 962
Balanseført verdi 31.12.2022					3 021
Andre Investeringer					
Itub AS*	6020 Ålesund	22%	35 397	6 121	1 820
Øvrige mindre investeringer					1 397
Balanseført verdi 31.12.2022					3 217
					0

* Tall for Itub AS, Melbu Fryselager AS og Sørvær Kystfiskeinvest AS er fra 2021 da regnskap pr. 31.12.2022 ikke er avlagt enda.

Note 8 Varer

Alle tall i 1 000 NOK

	2022	2021
Råvarer	34 951	24 548
Varer under tilvirkning	8 859	1 899
Egentilvirkede ferdigvarer	28 882	11 561
Sum	72 693	38 007

Note 9 Bundne bankinnskudd, trekkrettigheter

Alle tall i 1 000 NOK

	2022	2021
Budne bankinnskudd		
Skattetrekkskonto	8 000	8 000
Trekkrettigheter		
Ubenyttet kassekreditt	95 830	44 048

Den totale trekkfasiliteten for kassekreditt er 150 millioner NOK.



This file is sealed with a digital signature.
The seal is a guarantee for the authenticity
of the document.

Document ID:
1AB35A5CEA87452F9B1FFB8F9370F209



Note 10 Aksjekapital og aksjonærinformasjon

Lerøy Seafood Group ASA har forretningskontor i Bergen, hvor en kan få utlevert konsernregnskap der selskapet inngår.

Aksjekapitalen på kr. 200 000 består av 200 000 aksjer á kr. 1.

Oversikt over de største aksjonærene	Antall	Eierandel
Lerøy Seafood Group ASA	200 000	100%
Sum	200 000	100%

Note 11 Egenkapital

Alle tall i 1 000 NOK

	Aksje- kapital	Overkurs	Annen innskutt egenkapital	Sum egenkapital
Egenkapital 01.01.2022	200	115 713	155 767	271 680
Årets resultat	0	0	-148 264	-148 264
Mottatt konsernbidrag etter skatt	0	0	149 684	149 684
Egenkapital 31.12.2022	200	115 713	157 187	273 100

Note 12 Fordringer og gjeld

Alle tall i 1 000 NOK

Kundefordringer	2022	2021
Kundefordringer til pålydende	50 594	55 849
Avsetning til tap på kundefordringer	-1 388	-1 222
Kundefordringer i balansen	49 206	54 627

Fordringer med forfall senere enn ett år	2022	2021
Fordringer på datterselskap	7 900	8 200
Lån til fiskere	3 406	1 260
Depositum Norges Råfisklag	6 900	5 600
Sum	18 206	15 060

Leasingforpliktelse	2022	2021
Bokført leasingforpliktelse	6 345	17 192

Beskrivelse av forventet avdragsprofil på leasinggjeld de neste årene:

	2023	2024	2025	2026	Rest
	4 335	1 239	599	150	0

Gjeld sikret ved pant	2022	2021
	54 201	55 985

Balanseført verdi av pantsatte eiendeler	2022	2021
Kundefordringer mot Lerøy Seafood AS	38 773	45 055
Sum	38 773	45 055

Garantistillelse/kausjonistansvar

Garanti	Garantimottaker	Beløp
Skattetrekkgaranti	Skatteetaten	12 000
Sum		12 000



This file is sealed with a digital signature.
The seal is a guarantee for the authenticity
of the document.

Document ID:
1AB35A5CEA87452F9B1FFB8F9370F209



Note 13 Finansinntekter og finanskostnader

Alle tall i 1 000 NOK

Annen finansinntekt	2022	2021
Aksjeutbytte	260	260
Valutagevinst	785	539
Andre Finansinntekter	334	354
Sum annen finansinntekt:	1 379	1 153
Annen finanskostnad		
Rentekostnad konsern	7 318	5 627
Andre rentekostnader	4 359	3 315
Sum annen finanskostnad:	11 677	8 942

Note 14 Transaksjoner med nærstående

Alle tall i 1 000 NOK

Ytelser til ledende ansatte er omtalt i note 3, og mellomværende med konsernselskaper er omtalt i note 15.

Selskapets transaksjoner med nærstående parter:	2022
Salg av varer	
- Til Lerøy Seafood AS	1 463 505
Annen inntekt fra nærstående	
- Kapasitetsprovisjon fra Lerøy Seafood AS	30 000
- Produksjonstilskudd fra Lerøy Havfisk AS	30 000
Driftskostnader	
- Varekjøp fra Lerøy Havfisk AS avregnet gjennom Norges Råfisklag AS	304 476
- Innleie analysetjenester fra Lerøy Seafood Group ASA	1 228
- Innleie av IT drift fra Lerøy Seafood Group ASA	4 217
- Leie av kontorlokaler fra Lerøy Aurora AS	470
- Innleie av forretningsførsel fra Lerøy Seafood AS	947

Tjenester er ytet på armlengdes vilkår. Lerøy Seafood AS, Lerøy Aurora AS og Lerøy Havfisk AS er søsterselskap som inngår i samme konsern. Lerøy Norway Seafoods AS er et heleid datterselskap av Lerøy Seafood Group ASA.



This file is sealed with a digital signature.
The seal is a guarantee for the authenticity
of the document.

Document ID:
1AB35A5CEA87452F9B1FFB8F9370F209



Note 15 Mellomværende med selskap i samme konsern m.v.

Alle tall i 1 000 NOK

	Kundefordringer		Andre kortsiktige fordringer	
	2022	2021	2022	2021
Foretak i samme konsern	44 144	48 876	4	11 130
Konsemdrag			191 902	118 474
Sum	44 144	48 876	191 906	129 604

	Andre langsiktige fordringer		Annen kortsiktig gjeld	
	2022	2021	2022	2021
Foretak i samme konsern	7 900	8 200	206 533	100 583
Sum	7 900	8 200	206 533	100 583

	Leverandørgjeld		Annen langsiktig gjeld	
	2022	2021	2022	2021
Foretak i samme konsern	12 295	5 405	0	1 200
Sum	12 295	5 405	0	1 200

Note 16 Finansiell markedsrisiko

Selskapet er eksponert for risiko knyttet til prisendringer i råvare- og ferdigvaremarkedet, i den grad disse forandringene medfører endringer i selskapets konkurransekraft og inntjeningspotensial over tid. Etterspørselen etter ferske og foredlede fiskeprodukter vurderes å være jevnt stigende og selskapet er i likhet med den øvrige bransje eksponert for manglende råstoff.

Selskapets kredittrisiko er begrenset siden tilnærmet alt salg går til Lerøy Seafood AS som er et konsernselskap.



This file is sealed with a digital signature.
The seal is a guarantee for the authenticity
of the document.

Document ID:
1AB35A5CEA87452F9B1FFB8F9370F209