



## ÅRSREGNSKAPET FOR REGNSKAPSÅRET 2020 - GENERELL INFORMASJON

### Enheten

Organisasjonsnummer: 919 334 150  
Organisasjonsform: Aksjeselskap  
Foretaksnavn: MYLIFT HOLDING AS  
Forretningsadresse: Elvesletta 39  
2323 INGERBERG

### Regnskapsår

Årsregnskapets periode: 01.01.2020 - 31.12.2020

### Konsern

Mørselskap i konsern: Ja  
Konsernregnskap lagt ved: Ja

### Regnskapsregler

Regler for små foretak benyttet: Ja  
Benyttet ved utarbeidelsen av årsregnskapet til selskapet: Regnskapslovens alminnelige regler  
Benyttet ved utarbeidelsen av årsregnskapet til konsernet: Regnskapslovens alminnelige regler

### Årsregnskapet fastsatt av kompetent organ

Bekreftet av representant for selskapet: Knut Rindal  
Dato for fastsettelse av årsregnskapet: 21.04.2021

### Grunnlag for avgivelse

År 2020: Årsregnskapet er elektronisk innlevert  
År 2019: Tall er hentet fra elektronisk innlevert årsregnskap fra 2020

*Det er ikke krav til at årsregnskapet m.v. som sendes til Regnskapsregisteret er undertegnet. Kontrollen på at dette er utført ligger hos revisor/enhetens øverste organ. Sikkerheten ivaretas ved at innsender har rolle/rettighet for innsending av årsregnskapet via Altinn, og ved at det bekreftes at årsregnskapet er fastsatt av kompetent organ.*

Brønnøysundregistrene, 24.05.2022



### Resultatregnskap

Beløp i: NOK	Note	2020	2019
<b>RESULTATREGNSKAP</b>			
<b>Inntekter</b>			
Salgsinntekt		1 376 216	1 146 400
<b>Sum inntekter</b>		<b>1 376 216</b>	<b>1 146 400</b>
<b>Kostnader</b>			
Lønnskostnad	1	864 639	1 122 456
Annen driftskostnad	1	391 757	473 861
<b>Sum kostnader</b>		<b>1 256 396</b>	<b>1 596 318</b>
<b>Driftsresultat</b>		<b>119 820</b>	<b>-449 918</b>
<b>Finansinntekter og finanskostnader</b>			
Innt. på inv. annet foretak i samme konsern	2	10 000 000	
Annen renteinntekt		6 751	401
Annen finansinntekt	2	4 175	9 790 640
<b>Sum finansinntekter</b>		<b>10 010 926</b>	<b>9 791 041</b>
Annen rentekostnad		382 662	262
Annen finanskostnad		58 565	616
<b>Sum finanskostnader</b>		<b>441 227</b>	<b>878</b>
<b>Netto finans</b>		<b>9 569 699</b>	<b>9 790 163</b>
<b>Ordinært resultat før skattekostnad</b>		<b>9 689 519</b>	<b>9 340 245</b>
Skattekostnad på ordinært resultat	3		-33 923
<b>Ordinært resultat etter skattekostnad</b>		<b>9 689 519</b>	<b>9 374 168</b>
<b>Årsresultat</b>		<b>9 689 519</b>	<b>9 374 168</b>
<b>Årsresultat etter minoritetsinteresser</b>		<b>9 689 519</b>	<b>9 374 168</b>
<b>Overføringer og disponeringer</b>			
Overføringer annen egenkapital		9 689 519	9 374 168
<b>Sum overføringer og disponeringer</b>		<b>9 689 519</b>	<b>9 374 168</b>



## Balanse

Beløp i: NOK	Note	2020	2019
<b>BALANSE - EIENDELER</b>			
<b>Anleggsmidler</b>			
<b>Immaterielle eiendeler</b>			
<b>Finansielle anleggsmidler</b>			
Investering i datterselskap	2	26 184 880	25 578 446
Andre langsiktige fordringer		200 000	438 200
<b>Sum finansielle anleggsmidler</b>		<b>26 384 880</b>	<b>26 016 646</b>
<b>Sum anleggsmidler</b>		<b>26 384 880</b>	<b>26 016 646</b>
<b>Omløpsmidler</b>			
<b>Varer</b>			
<b>Fordringer</b>			
Kundefordringer		75 000	
Andre kortsiktige fordringer		1	
Konsernfordringer	2	494 430	8 060 640
<b>Sum fordringer</b>		<b>569 431</b>	<b>8 060 640</b>
<b>Bankinnskudd, kontanter og lignende</b>			
Bankinnskudd, kontanter o.l.	5	186 873	557 401
<b>Sum bankinnskudd, kontanter og lignende</b>		<b>186 873</b>	<b>557 401</b>
<b>Sum omløpsmidler</b>		<b>756 304</b>	<b>8 618 041</b>
<b>SUM EIENDELER</b>		<b>27 141 184</b>	<b>34 634 687</b>
<b>BALANSE - EGENKAPITAL OG GJELD</b>			
<b>Egenkapital</b>			
<b>Innskutt egenkapital</b>			
Selskapskapital	6	125 600	200 000
Overkurs	7	11 026 497	17 558 116
Annen innskutt egenkapital	7	-10 570	-10 570



## Balanse

<b>Beløp i: NOK</b>	<b>Note</b>	<b>2020</b>	<b>2019</b>
<b>Sum innskutt egenkapital</b>		<b>11 141 527</b>	<b>17 747 546</b>
<b>Opptjent egenkapital</b>			
Annen egenkapital	7	11 061 471	10 130 933
<b>Sum opptjent egenkapital</b>		<b>11 061 471</b>	<b>10 130 933</b>
<b>Sum egenkapital</b>		<b>22 202 998</b>	<b>27 878 479</b>
<b>Gjeld</b>			
<b>Langsiktig gjeld</b>			
<b>Annen langsiktig gjeld</b>			
Langsiktig konserngjeld	2		2 000 000
Øvrig langsiktig gjeld	8		438 200
<b>Sum annen langsiktig gjeld</b>			<b>2 438 200</b>
<b>Sum langsiktig gjeld</b>		<b>0</b>	<b>2 438 200</b>
<b>Kortsiktig gjeld</b>			
Leverandørgjeld		3 880	28 558
Skyldig offentlige avgifter		116 538	234 779
Kortsiktig konserngjeld	2	4 757 055	3 962 625
Annen kortsiktig gjeld		60 713	92 047
<b>Sum kortsiktig gjeld</b>		<b>4 938 186</b>	<b>4 318 008</b>
<b>Sum gjeld</b>		<b>4 938 186</b>	<b>6 756 208</b>
<b>SUM EGENKAPITAL OG GJELD</b>		<b>27 141 184</b>	<b>34 634 687</b>



### Konsernets resultatregnskap

Beløp i: NOK	Note	2020	2019
<b>RESULTATREGNSKAP</b>			
<b>Inntekter</b>			
Salgsinntekter		230 007 766	292 465 856
Annen driftsinntekt		6 331 661	287 720
<b>Sum inntekter</b>		<b>236 339 427</b>	<b>292 753 576</b>
<b>Kostnader</b>			
Varekostnad	8	58 852 146	86 713 939
Lønnskostnad	1	71 263 443	70 054 000
Avskrivninger	4,8	52 063 698	44 561 224
Annen driftskostnad	1	32 443 843	37 146 205
<b>Sum kostnader</b>		<b>214 623 130</b>	<b>238 475 368</b>
<b>Driftsresultat</b>		<b>21 716 297</b>	<b>54 278 208</b>
<b>Finansinntekter og finanskostnader</b>			
Annen renteinntekt		228 127	484 621
Annen finansinntekt	2	57 436	8 299
<b>Sum finansinntekter</b>		<b>285 563</b>	<b>492 920</b>
Annen rentekostnad		6 190 333	1 215 776
Annen finanskostnad	8	2 123 228	6 516 599
<b>Sum finanskostnader</b>		<b>8 313 561</b>	<b>7 732 375</b>
<b>Netto finans</b>		<b>-8 027 998</b>	<b>-7 239 455</b>
<b>Ordinært resultat før skattekostnad</b>		<b>13 688 299</b>	<b>47 038 753</b>
Skattekostnad på ordinært resultat	3	3 153 972	9 999 436
<b>Ordinært resultat etter skattekostnad</b>		<b>10 534 327</b>	<b>37 039 317</b>
<b>Årsresultat</b>		<b>10 534 327</b>	<b>37 039 317</b>
Minoritetsinteresser		2 992 676	13 452 778
<b>Årsresultat etter minoritetsinteresser</b>		<b>7 541 651</b>	<b>23 586 539</b>
<b>Overføringer og disponeringer</b>			



## Konsernets resultatregnskap

<b>Beløp i: NOK</b>	<b>Note</b>	<b>2020</b>	<b>2019</b>
Overført til annen egenkapital		7 541 651	23 586 539
<b>Sum overføringer og disponeringer</b>		<b>7 541 651</b>	<b>23 586 539</b>



## Konsernets balanse

Beløp i: NOK	Note	2020	2019
<b>BALANSE - EIENDELER</b>			
<b>Anleggsmidler</b>			
<b>Immaterielle eiendeler</b>			
Konsesjoner, patenter, lisenser, varemerker o.l		88 667	127 222
Utsatt skattefordel		2 041 038	298 335
<b>Sum immaterielle eiendeler</b>		<b>2 129 705</b>	<b>425 557</b>
<b>Varige driftsmidler</b>			
Tomter, bygninger, fast eiendom	4	53 000 499	
Maskiner og anlegg	4	17 870 080	15 414 601
Aktiverte leasingkontrakter	4,8	220 423 501	260 485 543
Driftsløsøre, inventar, verktøy kontormaskiner o.l	4	8 543 467	4 761 403
<b>Sum varige driftsmidler</b>		<b>299 837 547</b>	<b>280 661 547</b>
<b>Finansielle anleggsmidler</b>			
Investeringer i aksjer og andeler	2	150 000	208 566
Andre langsiktige fordringer		346 370	1 137 953
<b>Sum finansielle anleggsmidler</b>		<b>496 370</b>	<b>1 346 519</b>
<b>Sum anleggsmidler</b>		<b>302 463 622</b>	<b>282 433 623</b>
<b>Omløpsmidler</b>			
<b>Varer</b>			
Varer			665 205
<b>Sum varer</b>			<b>665 205</b>
<b>Fordringer</b>			
Kundefordringer		33 135 422	44 853 639
Andre kortsiktige fordringer		6 663 647	7 960 741
<b>Sum fordringer</b>		<b>39 799 069</b>	<b>52 814 380</b>
<b>Bankinnskudd, kontanter og lignende</b>			
Bankinnskudd	5	45 353 025	55 704 206
<b>Sum bankinnskudd, kontanter og lignende</b>		<b>45 353 025</b>	<b>55 704 206</b>



## Konsernets balanse

Beløp i: NOK	Note	2020	2019
Sum omløpsmidler		85 152 094	109 183 791
<b>SUM EIENDELER</b>		<b>387 615 716</b>	<b>391 617 414</b>
<b>BALANSE - EGENKAPITAL OG GJELD</b>			
<b>Egenkapital</b>			
<b>Innskutt egenkapital</b>			
Aksjekapital	6	125 600	200 000
Overkurs	7	11 026 497	17 558 116
Annen innskutt egenkapital	7	-10 570	-10 570
<b>Sum innskutt egenkapital</b>		<b>11 141 527</b>	<b>17 747 546</b>
<b>Opptjent egenkapital</b>			
Annen egenkapital	7	54 461 506	46 467 201
Minoritetsinteresser		14 134 431	15 129 763
<b>Sum opptjent egenkapital</b>		<b>68 595 937</b>	<b>61 596 964</b>
<b>Sum egenkapital</b>		<b>79 737 464</b>	<b>79 344 510</b>
<b>Gjeld</b>			
<b>Langsiktig gjeld</b>			
Utsatt skatt	3	8 023 187	5 783 968
<b>Sum avsetninger for forpliktelser</b>		<b>8 023 187</b>	<b>5 783 968</b>
<b>Annen langsiktig gjeld</b>			
Gjeld til kredittinstitusjoner		46 361 685	8 780 467
Øvrig langsiktig gjeld	8	212 369 024	249 497 290
<b>Sum annen langsiktig gjeld</b>		<b>258 730 709</b>	<b>258 277 757</b>
<b>Sum langsiktig gjeld</b>		<b>266 753 896</b>	<b>264 061 725</b>
<b>Kortsiktig gjeld</b>			
Gjeld til kredittinstitusjoner			
Leverandørgjeld		17 584 772	19 484 082
Betalbar skatt	3	4 071 663	5 815 857
Skyldig offentlige avgifter		7 576 332	8 449 005



## Konsernets balanse

<b>Beløp i: NOK</b>	<b>Note</b>	<b>2020</b>	<b>2019</b>
Utbytte			5 096 000
Annen kortsiktig gjeld		11 891 589	9 366 235
<b>Sum kortsiktig gjeld</b>		<b>41 124 356</b>	<b>48 211 179</b>
<b>Sum gjeld</b>		<b>307 878 252</b>	<b>312 272 904</b>
<b>SUM EGENKAPITAL OG GJELD</b>		<b>387 615 716</b>	<b>391 617 414</b>



## Brønnøysundregistrene

### ÅRSREGNSKAP FOR REGNSKAPSÅRET 2020 - GENERELL INFORMASJON

Journalnummer: 2021 277906

#### Enheten

Organisasjonsnummer: 919 334 150  
Organisasjonsform: Aksjeselskap  
Foretaksnavn: MYLIFT HOLDING AS  
Forretningsadresse: Elvesletta 39  
2323 INGBERG

#### Regnskapsår

Årsregnskapets periode: 01.01.2020 - 31.12.2020

#### Konsern

Morselskap i konsern: Ja  
Konsernregnskap lagt ved: Ja

#### Regnskapsregler

Regler for små foretak benyttet: Ja  
Benyttet ved utarbeidelsen av  
årsregnskapet til selskapet: Regnskapslovens alminnelige regler  
Benyttet ved utarbeidelsen av  
årsregnskapet til konsernet: Regnskapslovens alminnelige regler

#### Årsregnskapet fastsatt av kompetent organ

Bekreftet av representant for selskapet: Knut Rindal  
Dato for fastsettelse av årsregnskapet: 21.04.2021

#### Revisjon

Årsregnskapet er utarbeidet av ekstern  
autorisert regnskapsfører: Ja  
Ekstern autorisert regnskapsfører har i  
løpet av regnskapsåret bistått ved den  
løpende regnskapsføringen eller utført  
andre tjenester for selskapet enn å  
utarbeide årsregnskapet: Ja

#### Grunnlag for avgivelse

År 2020: Årsregnskap er elektronisk innlevert.  
År 2019: Tall er hentet fra elektronisk innlevert årsregnskap fra 2020.

*Det er ikke krav til at årsregnskapet m.v. som sendes til Regnskapsregisteret er undertegnet. Kontrollen på at dette er utført ligger hos revisor/enhetens øverste organ. Sikkerheten ivaretas ved at innsender har rolle/rettighet for innsending av årsregnskapet via Altinn, og ved at det bekreftes at årsregnskapet er fastsatt av kompetent organ.*

Brønnøysundregistrene, 10.06.2021

---

Brønnøysundregistrene  
Postadresse: Postboks 900, 8910 Brønnøysund  
Telefon: 75 00 75 00  
E-post: firmapost@brreg.no Internett: www.brreg.no  
Organisasjonsnummer: 974 760 673



Organisasjonsnr: 919 334 150  
MYLIFT HOLDING AS

## RESULTATREGNSKAP

<b>Beløp i: NOK</b>	<b>Note</b>	<b>2020</b>	<b>2019</b>
<b>RESULTATREGNSKAP</b>			
<b>Inntekter</b>			
Salgsinntekt		1 376 216	1 146 400
<b>Sum inntekter</b>		<b>1 376 216</b>	<b>1 146 400</b>
<b>Kostnader</b>			
Lønnskostnad	1	864 639	1 122 456
Annen driftskostnad	1	391 757	473 861
<b>Sum kostnader</b>		<b>1 256 396</b>	<b>1 596 318</b>
<b>Driftsresultat</b>		<b>119 820</b>	<b>-449 918</b>
<b>Finansinntekter og finanskostnader</b>			
Innt. på inv. annet foretak i samme konsern	2	10 000 000	
Annen renteinntekt		6 751	401
Annen finansinntekt	2	4 175	9 790 640
<b>Sum finansinntekter</b>		<b>10 010 926</b>	<b>9 791 041</b>
Annen rentekostnad		382 662	262
Annen finanskostnad		58 565	616
<b>Sum finanskostnader</b>		<b>441 227</b>	<b>878</b>
<b>Netto finans</b>		<b>9 569 699</b>	<b>9 790 163</b>
<b>Ordinært resultat før skattekostnad</b>			
Skattekostnad på ordinært resultat	3		-33 923
<b>Ordinært resultat etter skattekostnad</b>		<b>9 689 519</b>	<b>9 374 168</b>
<b>Årsresultat</b>		<b>9 689 519</b>	<b>9 374 168</b>
<b>Årsresultat etter minoritetsinteresser</b>		<b>9 689 519</b>	<b>9 374 168</b>
<b>Overføringer og disponeringer</b>			
Overføringer annen egenkapital		9 689 519	9 374 168
<b>Sum overføringer og disponeringer</b>		<b>9 689 519</b>	<b>9 374 168</b>



Organisasjonsnr: 919 334 150  
MYLIFT HOLDING AS

## BALANSE

**Beløp i: NOK** **Note** **2020** **2019**

### BALANSE - EIENDELER

#### Anleggsmidler Immaterielle eiendeler

##### Finansielle anleggsmidler

Investering i datterselskap 2		26 184 880	25 578 446
Andre langsiktige fordringer		200 000	438 200
<b>Sum finansielle anleggsmidler</b>		<b>26 384 880</b>	<b>26 016 646</b>
<b>Sum anleggsmidler</b>		<b>26 384 880</b>	<b>26 016 646</b>

#### Omløpsmidler Varer

##### Fordringer

Kundefordringer		75 000	
Andre kortsiktige fordringer		1	
Konsernfordringer	2	494 430	8 060 640
<b>Sum fordringer</b>		<b>569 431</b>	<b>8 060 640</b>

##### Bankinnskudd, kontanter og lignende

Bankinnskudd, kontanter o. l.	5	186 873	557 401
<b>Sum bankinnskudd, kontanter og lignende</b>		<b>186 873</b>	<b>557 401</b>
<b>Sum omløpsmidler</b>		<b>756 304</b>	<b>8 618 041</b>

**SUM EIENDELER** **27 141 184** **34 634 687**

### BALANSE - EGENKAPITAL OG GJELD

#### Egenkapital

##### Innskutt egenkapital

Selskapskapital	6	125 600	200 000
Overkurs	7	11 026 497	17 558 116
Annen innskutt egenkapital	7	-10 570	-10 570
<b>Sum innskutt egenkapital</b>		<b>11 141 527</b>	<b>17 747 546</b>

##### Opptjent egenkapital

Annen egenkapital	7	11 061 471	10 130 933
<b>Sum opptjent egenkapital</b>		<b>11 061 471</b>	<b>10 130 933</b>



<b>Sum egenkapital</b>	<b>22 202 998</b>	<b>27 878 479</b>
<b>Gjeld</b>		
<b>Langsiktig gjeld</b>		
<b>Annen langsiktig gjeld</b>		
Langsiktig konserngjeld 2		2 000 000
Øvrig langsiktig gjeld 8		438 200
<b>Sum annen langsiktig gjeld</b>		<b>2 438 200</b>
<b>Sum langsiktig gjeld</b>	<b>0</b>	<b>2 438 200</b>
<b>Kortsiktig gjeld</b>		
Leverandørgjeld	3 880	28 558
Skyldig offentlige avgifter	116 538	234 779
Kortsiktig konserngjeld 2	4 757 055	3 962 625
Annen kortsiktig gjeld	60 713	92 047
<b>Sum kortsiktig gjeld</b>	<b>4 938 186</b>	<b>4 318 008</b>
<b>Sum gjeld</b>	<b>4 938 186</b>	<b>6 756 208</b>
<b>SUM EGENKAPITAL OG GJELD</b>	<b>27 141 184</b>	<b>34 634 687</b>



Organisasjonsnr: 919 334 150  
MYLIFT HOLDING AS

## KONSERNRESULTATREGNSKAP

<b>Beløp i: NOK</b>	<b>Note</b>	<b>2020</b>	<b>2019</b>
<b>RESULTATREGNSKAP</b>			
<b>Inntekter</b>			
Salgsinntekter		230 007 766	292 465 856
Annen driftsinntekt		6 331 661	287 720
<b>Sum inntekter</b>		<b>236 339 427</b>	<b>292 753 576</b>
<b>Kostnader</b>			
Varekostnad	8	58 852 146	86 713 939
Lønnskostnad	1	71 263 443	70 054 000
Avskrivninger	4,8	52 063 698	44 561 224
Annen driftskostnad	1	32 443 843	37 146 205
<b>Sum kostnader</b>		<b>214 623 130</b>	<b>238 475 368</b>
<b>Driftsresultat</b>		<b>21 716 297</b>	<b>54 278 208</b>
<b>Finansinntekter og finanskostnader</b>			
Annen renteinntekt		228 127	484 621
Annen finansinntekt	2	57 436	8 299
<b>Sum finansinntekter</b>		<b>285 563</b>	<b>492 920</b>
Annen rentekostnad		6 190 333	1 215 776
Annen finanskostnad	8	2 123 228	6 516 599
<b>Sum finanskostnader</b>		<b>8 313 561</b>	<b>7 732 375</b>
<b>Netto finans</b>		<b>-8 027 998</b>	<b>-7 239 455</b>
<b>Ordinært resultat før skattekostnad</b>			
Skattekostnad på ordinært resultat	3	3 153 972	9 999 436
<b>Ordinært resultat etter skattekostnad</b>		<b>10 534 327</b>	<b>37 039 317</b>
<b>Årsresultat</b>		<b>10 534 327</b>	<b>37 039 317</b>
Minoritetsinteresser		2 992 676	13 452 778
<b>Årsresultat etter minoritetsinteresser</b>		<b>7 541 651</b>	<b>23 586 539</b>
<b>Overføringer og disponeringer</b>			
Overført til annen egenkapital		7 541 651	23 586 539
<b>Sum overføringer og disponeringer</b>		<b>7 541 651</b>	<b>23 586 539</b>



Organisasjonsnr: 919 334 150  
MYLIFT HOLDING AS

## KONSERNBALANSE

Beløp i: NOK	Note	2020	2019
<b>BALANSE - EIENDELER</b>			
<b>Anleggsmidler</b>			
<b>Immaterielle eiendeler</b>			
Konsesjoner, patenter, lisenser, varemerker o.l		88 667	127 222
Utsatt skattefordel		2 041 038	298 335
<b>Sum immaterielle eiendeler</b>		<b>2 129 705</b>	<b>425 557</b>
<b>Varige driftsmidler</b>			
Tomter, bygninger, fast eiendom	4	53 000 499	
Maskiner og anlegg	4	17 870 080	15 414 601
Aktiverte leasingkontrakter	4,8	220 423 501	260 485 543
Driftsløsøre, inventar, verktøy	4	8 543 467	4 761 403
kontormaskiner o.l			
<b>Sum varige driftsmidler</b>		<b>299 837 547</b>	<b>280 661 547</b>
<b>Finansielle anleggsmidler</b>			
Investeringer i aksjer og andeler	2	150 000	208 566
Andre langsiktige fordringer		346 370	1 137 953
<b>Sum finansielle anleggsmidler</b>		<b>496 370</b>	<b>1 346 519</b>
<b>Sum anleggsmidler</b>		<b>302 463 622</b>	<b>282 433 623</b>
<b>Omløpsmidler</b>			
<b>Varer</b>			
Varer			665 205
<b>Sum varer</b>			<b>665 205</b>
<b>Fordringer</b>			
Kundefordringer		33 135 422	44 853 639
Andre korsiktige fordringer		6 663 647	7 960 741
<b>Sum fordringer</b>		<b>39 799 069</b>	<b>52 814 380</b>
<b>Bankinnskudd, kontanter og lignende</b>			
Bankinnskudd	5	45 353 025	55 704 206
<b>Sum bankinnskudd, kontanter og lignende</b>		<b>45 353 025</b>	<b>55 704 206</b>
<b>Sum omløpsmidler</b>		<b>85 152 094</b>	<b>109 183 791</b>
<b>SUM EIENDELER</b>		<b>387 615 716</b>	<b>391 617 414</b>



## BALANSE - EGENKAPITAL OG GJELD

### Egenkapital

#### Innskutt egenkapital

Aksjekapital	6	125 600	200 000
Overkurs	7	11 026 497	17 558 116
Annen innskutt egenkapital	7	-10 570	-10 570
<b>Sum innskutt egenkapital</b>		<b>11 141 527</b>	<b>17 747 546</b>

#### Opptjent egenkapital

Annen egenkapital	7	54 461 506	46 467 201
Minoritetsinteresser		14 134 431	15 129 763
<b>Sum opptjent egenkapital</b>		<b>68 595 937</b>	<b>61 596 964</b>

<b>Sum egenkapital</b>		<b>79 737 464</b>	<b>79 344 510</b>
------------------------	--	-------------------	-------------------

### Gjeld

#### Langsiktig gjeld

Utsatt skatt	3	8 023 187	5 783 968
<b>Sum avsetninger for forpliktelseser</b>		<b>8 023 187</b>	<b>5 783 968</b>

#### Annen langsiktig gjeld

Gjeld til kredittinstitusjoner		46 361 685	8 780 467
Øvrig langsiktig gjeld	8	212 369 024	249 497 290
<b>Sum annen langsiktig gjeld</b>		<b>258 730 709</b>	<b>258 277 757</b>

<b>Sum langsiktig gjeld</b>		<b>266 753 896</b>	<b>264 061 725</b>
-----------------------------	--	--------------------	--------------------

#### Kortsiktig gjeld

Gjeld til kredittinstitusjoner			
Leverandørgjeld		17 584 772	19 484 082
Betalbar skatt	3	4 071 663	5 815 857
Skyldig offentlige avgifter		7 576 332	8 449 005
Utbytte			5 096 000
Annen kortsiktig gjeld		11 891 589	9 366 235
<b>Sum kortsiktig gjeld</b>		<b>41 124 356</b>	<b>48 211 179</b>

<b>Sum gjeld</b>		<b>307 878 252</b>	<b>312 272 904</b>
------------------	--	--------------------	--------------------

<b>SUM EGENKAPITAL OG GJELD</b>		<b>387 615 716</b>	<b>391 617 414</b>
---------------------------------	--	--------------------	--------------------



Organisasjonsnr: 919 334 150  
MYLIFT HOLDING AS

NOTEOPPLYSNINGER - SELSKAP - alle poster oppgitt i hele tall

Note

Regnskapsprinsipper

Note

Antall aksjer og aksjeeiere

<u>Aksjeklasse</u>	<u>Ant. aksjer</u>	<u>Pålydende</u>	<u>Bokført verdi</u>
Ordinære aksjer	314.00	400.00	125600.00
<u>Aksjeeiere - fritekst</u>	<u>Antall</u>	<u>Eierandel</u>	<u>Aksjeklasse</u>
Øhp Holding AS	100.00	31.85%	Ordinære aksjer
Krp Holding AS	100.00	31.85%	Ordinære aksjer
Haug Petersson Kari	89.00	28.34%	Ordinære aksjer
Burt AS	25.00	7.96%	Ordinære aksjer
<u>Sum</u>	<u>Sum antall</u>	<u>Sum eierandel</u>	
	314.00	100.00%	

Ytelser til daglig leder

<u>Ytelser</u>	<u>Lønn</u>	<u>Pensj.forpl.</u>	<u>Andre godtgj.</u>
	801636.00		

Note

Antall årsverk i regnskapsåret

Virksomheten har hatt følgende antall årsverk:  
0.00

Note

Lån og sikkerhetsstillelse til ledende personer og aksjeeiere

Er det gitt lån eller sikkerhetsstillelse til ledende personer: Nei

Note

Konsern, tilknyttet selskap og datterselskap



## Tilknyttet selskap/datterselskap

<u>Navn og adresse</u>	<u>Eierandel</u>	<u>Stemmeandel</u>	<u>Egenkapital</u>	<u>Resultat</u>
Mylift AS	100.00%	100.00%	33511584.00	2681305.00
Mylift & Borud og Stillas AS	85.59%	85.59%	33003970.00	6959711.00
Magisk Eiendom AS	100.00%	100.00%	3522846.00	1202680.00
MyEvent AS	100.00%	100.00%	30000.00	



Organisasjonsnr: 919 334 150  
MYLIFT HOLDING AS

NOTEOPPLYSNINGER - KONSERN - alle poster oppgitt i hele tall

Note

Regnskapsprinsipper

Note

Antall årsverk i regnskapsåret

Virksomheten har hatt følgende antall årsverk:  
0.00



**Årsregnskap 2020  
for  
Mylift Holding AS**

**Organisasjonsnr. 919334150**



## Mylift Holding AS

## Resultatregnskap

	Note	2020	2019
<b>DRIFTSINNEKTER OG DRIFTSKOSTNADER</b>			
<b>Driftsinntekter</b>			
Salgsinntekt		1 376 216	1 146 400
<b>Sum driftsinntekter</b>		<b>1 376 216</b>	<b>1 146 400</b>
<b>Driftskostnader</b>			
Lønnskostnad	1	864 639	1 122 456
Annen driftskostnad	1	391 757	473 861
<b>Sum driftskostnader</b>		<b>1 256 396</b>	<b>1 596 318</b>
<b>DRIFTSRESULTAT</b>		<b>119 820</b>	<b>(449 918)</b>
<b>FINANSINNEKTER OG FINANSKOSTNADER</b>			
<b>Finansinntekter</b>			
Innt. på inv. annet foretak i samme konsern	2	10 000 000	0
Annen renteinntekt		6 751	401
Annen finansinntekt	2	4 175	9 790 640
<b>Sum finansinntekter</b>		<b>10 010 926</b>	<b>9 791 041</b>
<b>Finanskostnader</b>			
Annen rentekostnad		382 662	262
Annen finanskostnad		58 565	616
<b>Sum finanskostnader</b>		<b>441 227</b>	<b>878</b>
<b>NETTO FINANSPOSTER</b>		<b>9 569 699</b>	<b>9 790 163</b>
<b>ORDINÆRT RES. FØR SKATTEKOSTNAD</b>		<b>9 689 519</b>	<b>9 340 245</b>
Skattekostnad på ordinært resultat	3	0	(33 923)
<b>ORDINÆRT RESULTAT</b>		<b>9 689 519</b>	<b>9 374 168</b>
<b>ÅRSRESULTAT</b>		<b>9 689 519</b>	<b>9 374 168</b>
<b>OVERF. OG DISPONERINGER</b>			
Overføringer annen egenkapital		9 689 519	9 374 168
<b>SUM OVERF. OG DISP.</b>		<b>9 689 519</b>	<b>9 374 168</b>



Mylift Holding AS

**Balanse pr. 31.12.2020**

	Note	31.12.2020	31.12.2019
<b>EIENDELER</b>			
<b>ANLEGGSMIDLER</b>			
Driftsløsøre, inventar, verktøy, kontorm.	4	0	0
<b>Finansielle anleggsmidler</b>			
Investeringer i datterselskap	2	26 184 880	25 578 446
Andre langsiktige fordringer		200 000	438 200
<b>Sum finansielle anleggsmidler</b>		<b>26 384 880</b>	<b>26 016 646</b>
<b>SUM ANLEGGSMIDLER</b>		<b>26 384 880</b>	<b>26 016 646</b>
<b>OMLØPSMIDLER</b>			
<b>Fordringer</b>			
Kundefordringer		75 000	0
Fordringer på konsernselskap	2	494 430	8 060 640
Andre kortsiktige fordringer		1	0
<b>Sum fordringer</b>		<b>569 431</b>	<b>8 060 640</b>
Bankinnskudd, kontanter o.l.	5	186 873	557 401
<b>SUM OMLØPSMIDLER</b>		<b>756 304</b>	<b>8 618 041</b>
<b>SUM EIENDELER</b>		<b>27 141 184</b>	<b>34 634 687</b>



## Mylift Holding AS

**Balanse pr. 31.12.2020**

	Note	31.12.2020	31.12.2019
<b>EGENKAPITAL OG GJELD</b>			
<b>EGENKAPITAL</b>			
<b>Innskutt egenkapital</b>			
Selskapskapital	6	125 600	200 000
Overkurs	7	11 026 497	17 558 116
Annen innskutt egenkapital	7	(10 570)	(10 570)
<b>Sum innskutt egenkapital</b>		<b>11 141 527</b>	<b>17 747 546</b>
<b>Opptjent egenkapital</b>			
Annen egenkapital	7	11 061 471	10 130 933
<b>Sum opptjent egenkapital</b>		<b>11 061 471</b>	<b>10 130 933</b>
<b>SUM EGENKAPITAL</b>		<b>22 202 998</b>	<b>27 878 479</b>
<b>GJELD</b>			
<b>LANGSIKTIG GJELD</b>			
<b>Annen langsiktig gjeld</b>			
Langsiktig gjeld til konsernselskap	2	0	2 000 000
Øvrig langsiktig gjeld	8	0	438 200
<b>Sum annen langsiktig gjeld</b>		<b>0</b>	<b>2 438 200</b>
<b>SUM LANGSIKTIG GJELD</b>		<b>0</b>	<b>2 438 200</b>
<b>KORTSIKTIG GJELD</b>			
<b>Gjeld til kredittinstitusjoner</b>			
Leverandørgjeld	9	0	0
Skyldig offentlige avgifter		3 880	28 558
Kortsiktig gjeld til konsernselskap	2	116 538	234 779
Annen kortsiktig gjeld		4 757 055	3 962 625
		60 713	92 047
<b>SUM KORTSIKTIG GJELD</b>		<b>4 938 186</b>	<b>4 318 008</b>
<b>SUM GJELD</b>		<b>4 938 186</b>	<b>6 756 208</b>
<b>SUM EGENKAPITAL OG GJELD</b>		<b>27 141 184</b>	<b>34 634 687</b>

Hamar, 07.04.2021

I styret for MyLift Holding AS

Knut-Robert N. Rindal  
Styrets leder/  
daglig leder

Kjell Rune Pettersson  
Styremedlem

Ørjan H Pettersson  
Styremedlem

Kjell Ove Pettersson  
Styremedlem



Mylift Holding AS

## Noter 2020

### Regnskapsprinsipper:

Årsregnskapet er satt opp i samsvar med regnskapsloven og god regnskapsskikk. Selskapet har videre fulgt relevante bestemmelser i Norsk Regnskaps Standard utarbeidet av Norsk Regnskaps Stiftelse.

De regnskapsprinsipper som er gjengitt i regnskapslovens kapittel 4 om grunnleggende prinsipper og god regnskapsskikk og kapittel 5 om vurderingsregler er ikke gjengitt i denne innledende noten om regnskapsprinsipper dersom det ikke foreligger forhold ved regnskapsposten eller prinsippene og vurderingsreglene som fordrer en presisering (valgadgang mv).

### Inntektsføring

Inntektsføring ved salg av varer skjer på leveringstidspunktet. Tjenester inntektsføres i takt med utførelsen. Andelen av salgsinntekter som knytter seg til fremtidige serviceytelser, balanseføres som uopptjent inntekt ved salget og inntektsføres deretter i takt med levering av ytelsene.

### Anleggsmidler og langsiktig gjeld

Anleggsmidler omfatter eiendeler bestemt til varig eie og bruk for virksomheten. Anleggsmidler er vurdert til anskaffelseskost. Varige driftsmidler føres opp i balansen og avskrives over driftsmidlets forventede økonomiske levetid. Varige driftsmidler nedskrives til virkelig verdi ved verdifall som forventes ikke å være av forbigående art.

### Finansiell leasing/prinsippendring

Driftsmidler som leies på betingelser som i det vesentlige overfører økonomiske rettigheter og forpliktelser til selskapet (finansiell leasing) aktiveres som driftsmiddel. Prinsippet gjelder kontrakter der avskrivningstakten har hovedvekt på 6-8 år. Gjelder kun kontrakter inngått etter 01.01.16

### Fordringer

Kundefordringer føres opp i balansen til pålydende etter fradrag for avsetning til påregnelig tap. Avsetning til påregnelig tap gjøres på grunnlag av en individuell vurdering av de enkelte fordringene. I tillegg gjøres det for øvrige kundefordringer en uspesifisert avsetning for å dekke antatt tap.

Andre fordringer er også gjenstand for en tilsvarende vurdering.

### Skatt

Skattekostnaden i resultatregnskapet omfatter periodens betalbare skatt som blir utlignet og forfaller til betaling i neste regnskapsår i tillegg til endring i utsatt skatt. Utsatt skatt er beregnet med skattesatsen ved utgangen av regnskapsåret (22 %) på grunnlag av skattereduserende og skatteøkende midlertidige forskjeller som eksisterer mellom regnskapsmessige og skattemessige verdier. I beregningen er det også medtatt skattemessig framførbart underskudd ved regnskapsårets utgang. Skatteøkende og skattereduserende midlertidige forskjeller som reverserer eller kan reversere i samme periode er utlignet og nettoført.

Eventuell utsatt skatt på merverdier i forbindelse med oppkjøp av datterselskap blir ikke utlignet.



Mylift Holding AS

## Noter 2020

### Varer

Varer er vurdert til det laveste av gjennomsnittlig anskaffelseskost og netto salgsverdi.

### Valuta

Pengeposter i utenlandsk valuta vurderes etter børskursen på valutaen etter kursnoteringen på den siste dagen i regnskapsåret.

### Konsolideringsprinsipper:

Konsernregnskapet inkluderer morselskapet og selskaper hvor konsernet har bestemmende innflytelse. I praksis betyr det at morselskapet eier med enn 50 % av aksjene. Dette gjelder:

- Mylift AS
- Mylift & Borud Stillas AS
- Magisk Eiendom AS
- MyEvent AS

I praksis tilsvarte den bokførte verdien av aksjepostene som det opprinnelige Mylift AS eide i datterselskapene tilnærmeelsesvis aksjekapitalen i de underliggende selskapene.

Minoritetsinteresser er skilt ut både i resultatregnskapet og i balansen.

### Note 1 - Lønnskostnad

	I år	I fjor
Lønn	723 675	955 071
Arbeidsgiveravgift	107 628	140 734
Pensjonskostnader	31 842	38 651
Andre lønnsrelaterte ytelser	1 494	-12 000
<b>Totalt</b>	<b>864 639</b>	<b>1 122 456</b>

Selskapet har hatt 1 årsverk i regnskapsåret.

### Lønn og styregodtgjørelse mv til ledende personer og revisor

Daglig leder	801 636
Revisjonshonorar, som består av:	
Revisjon	94 453
Andre tjenester	100 000
Samlet honorar til revisor	<b>194 453</b>

Noter for Mylift Holding AS

Organisasjonsnr. 919334150



Mylift Holding AS

## Noter 2020

For konsernet er det kostnadsført følgende:

	<b>Konsern 2020</b>	<b>Konsern 2019</b>
Lønn	58 577 266	57 322 771
Arbeidsgiveravgift	8 789 098	9 700 712
Pensjonskostnader	1 672 731	2 141 809
Andre lønnsrelaterte ytelser	2 224 348	888 707
<b>Totalt</b>	<b>71 263 443</b>	<b>70 054 000</b>
Revisjonshonorar i de norske selskapene	430 699	250 961
Herav:		
Revisjon	282 149	210 681
Andre tjenester	148 550	40 280

Samlet for hele konsernet har det i 2020 vært utført i alt 120 årsverk.

Det er innført obligatorisk tjenstepensjon i de selskaper der dette er et krav, og kravene i loven følges.



MyLift Holding AS

## Noter 2020

### Note 2 - Investeringer i datterselskap

Selskapet har følgende aksjer i andre selskaper pr 31.12

Selskapets navn	Selskapets aksjekap	Antall aksjer	Pål pr aksje	Bokf verdi
MyLift Borud Stillas AS	NOK 133 200	570 (85,59%)	NOK 200	NOK 5 016 000
MyLift AS	NOK 30 000	300 (100%)	NOK 100	NOK 5 138 880
Magisk Eiendom AS	NOK 180 000	10 (100%)	NOK 18 000	NOK 16 000 000
MyEvent AS	NOK 30 000	30 000 (100%)	NOK 1	NOK 30 000

#### MyLift Borud Stillas AS

Mellomværende skyldig utgjør kr 0,-

Regnskapet for 2020 viser et overskudd kr 6 959 711,- og en egenkapital på kr 33 003 970.

#### MyLift AS

Mellomværende skyldig utgjør kr 14 268 195,-

Regnskapet for 2020 viser et overskudd kr. 2 681 305,- og en egenkapital på kr. 33 511 584.

#### Magisk Eiendom AS

Mellomværende skyldig utgjør kr. 0,-

Regnskapet for 2020 viser et overskudd på kr. 1 202 680,- og egenkapital på kr. 3 522 846.

#### MyEvent AS

Mellomværende skyldig utgjør kr. 0,-

Selskapet er nystiftet og det har ikke vært bevegelser i det i 2020. Egenkapital er på kr. 30 000.

Det er avsatt til ordinært utbytte kr.10 000 000 i Mylift AS. Avsatt ordinært utbytte kr.10 000 000 er innteksført i Mylift Holding AS. Det føres mot mellomværende mellom morselskapet Mylift Holdig AS og datterselskapet Mylift AS på kr. 9 505 570 og resterende kr. 494 430 utbetales til morselskapet i 2021.

Noter for Mylift Holding AS

Organisasjonsnr. 919334150



Mylift Holding AS

## Noter 2020



Mylift Holding AS

## Noter 2020

### Note 3 - Skattekostnad/Utsatt skattefordel

Spesifikasjon av årets skattekostnad:	2020
Beregnet skatt av årets resultat	0
<b>= Sum betalbar skatt</b>	<b>0</b>
<b>= Ordinær skattekostnad</b>	<b>0</b>
Betalbar skatt i balansen består av:	
<b>= Betalbar skatt i balansen</b>	<b>0</b>

### Utsatt skatt/utsatt skattefordel

	2020	2019
+ Inntektsført avsatt utbytte	0	241 819
- Skattem. fremf. underskudd som utlignes	306 106	296 009
<b>= Grunnlag utsatt skatt</b>	<b>-306 106</b>	<b>-54 190</b>
<b>Utsatt skatt</b>	<b>0</b>	<b>0</b>
Negativt grunnlag utsatt skatt	306 106	54 190
<b>= Grunnlag utsatt skattefordel</b>	<b>306 106</b>	<b>54 190</b>
<b>Utsatt skattefordel</b>	<b>67 343</b>	<b>11 922</b>
Grunnlag ikke bokført utsatt skattefordel	306 106	54 191
<b>Ikke bokført utsatt skattefordel</b>	<b>67 343</b>	<b>11 922</b>
<b>Bokført utsatt skattefordel</b>	<b>0</b>	<b>0</b>

I henhold til regler for små foretak bokføres ikke utsatt skattefordel.



Mylift Holding AS

## Noter 2020

For konsernet gjelder følgende:

<b>Spesifikasjoner av årets skattekostnad</b>	<b>2020</b>	<b>2019</b>
Beregnet skatt av årets resultat	4 071 664	7 914 450
Sum betalbar skatt	4 071 664	7 914 450
Endringer i utsatt skatt	920 073	2 176 642
Endringer i utsatt skattefordel	- 1 838 079	- 91 656
Ordinær skattekostnad	3 153 658	9 999 436
Skattesats i året	22 %	22 %
<b>Utsatt skatt</b>		
Driftsmidler inkl. goodwill	6 085 929	2 616 164
Utestående fordringer	- 1 138 519	- 349 552
Uopptjent inntekt	- 430 350	-
Leasingavtaler	8 054 477	11 125 953
Neg. midl. forskj. som ikke skal utlignes	- 2 923 712	-
Skattemessig fremførbart underskudd som utlignes	- 306 106	-
Periodiseringsfond	5 509	11 040 300
Merverdi bygg Magisk Eiendom AS	17 538 249	-
Grunnlag utsatt skatt totalt	26 885 477	25 788 935
Grunnlag balanseført utsatt skatt	27 191 583	25 788 935
Netto utsatt skatt	5 982 148	5 485 633
Utsatt skattefordel	2 041 038	298 335
Utsatt skatt	8 023 187	5 783 968
Skattesats	22 %	22-23%



## MyLift Holding AS

### Noter 2020

#### Note 4 - Varige driftsmidler

MyLift Holding AS har ikke aktiverte driftsmidler pr 31.12.20

For konsernet gjelder følgende avskrivningsoversikt:

	Tomter, bygninger og annen fast eiendom	Konsesjoner og patenter	Maskiner og anlegg	Driftsløsøre	Sum 2020	Sum 2019
Anskaffelseskost 01.01.2020	43 959 905	335 858	33 618 893	6 775 132	84 689 788	36 683 074
Tilgang	1 119 204		9 319 893	5 539 529	15 978 626	5 927 514
Merverdi bygg Magisk Eiendom	17 538 249				17 538 249	0
Avgang			-5 111 310		-5 111 310	1 960 706
Anskaffelseskost 31.12.2020	62 617 358	335 858	37 827 476	12 314 661	113 095 353	41 139 174
Akkumulerte avskrivninger 01.01.2020	8 061 545	208 636	18 204 292	2 575 803	29 050 276	16 063 417
Ordinære avskrivninger	1 555 314	38 556	5 478 924	1 195 392	8 268 186	5 783 975
Tilbakeførte avskrivninger			-3 725 819		-3 725 819	858 898
Akkumulerte avskrivninger 31.12.2020	9 616 859	247 192	19 957 397	3 771 195	33 592 643	21 161 785
Bokført verdi 31.12.2020	53 000 499	88 666	17 870 079	8 543 466	79 502 710	19 666 485
Avskrivningssats		20-33%	10-33 %	10-33 %		

I konsernregnskapet er det i tillegg aktivert leasede driftsmidler som er anskaffet i 2016, 2017, 2018, 2019 og 2020. Ved utgangen av 2020 er disse bokført med en verdi på kr. 220 423 502. Leasingkontraktene er nærmere omtalt i en egen note.

#### Note 5 - Bankinnskudd, kontanter o.l.

Bundne bankinnskudd ut over skattetrekkinnnskudd utgjør pr 31.12. i år kr. 31 311 og utgjorde pr 31.12. i fjor kr 95 441.

I konsernet utgjør skattetrekkinnnskudd pr. 31.12.2020 kr. 2 474 672.



MyLift Holding AS

## Noter 2020

### Note 6 - Selskapskapital

Selskapet har 314 aksjer pålydende kr 400 pr. aksje, samlet aksjekapital utgjør kr 125 600.

Selskapet har 4 aksjonærer, som alle eier mer enn 5 % av aksjene:

Navn	Foretaksnr	Antall	Eierandel
Øhp Holding AS	921 824 408	100	31,85 %
Krp Holding AS	921 824 459	100	31,85 %
Haug Petersson Kari		89	28,34 %
Burt AS	921 476 884	25	7,96 %

### Note 7 - Egenkapital

#### MyLift Holding AS

	Aksjekapital / selskapskapital	Overkurs	Annen innskutt egenkapital	Annen egenkapital	Samlet egenkapital
Pr 1.1.	200 000	17 558 116	-10 570	10 130 933	27 878 479
+Fra årets resultat			0	9 689 519	9 689 519
+/-Andre transaksjoner	-74 400	-6 531 619	0	-8 758 981	-15 365 000
=Pr 31.12.	125 600	11 026 497	-10 570	11 061 471	22 202 998

#### Andre transaksjoner består av følgende:

MyLift Holding AS har gjennomført en skattefri fisjon til det overtakende selskapet KHP Holding AS. Utfisjoneringen fra MyLift Holding AS består av eierskapet i MyLift Sweden (60%) i sin helhet ved innløsning av 186 aksjer tilhørende Kari Haug Petersson og medfører nedsettelse av:

Overkurs med	NOK 6 531 619
Annen egenkapital med	NOK 8 758 981
Aksjekapital med	NOK 74 400

A3 Lifter Sweden AB ble i 2020 solgt til KHP Holding AS med tap.

MyLift Holding AS som overdragende selskap skal drive den resterende del av konsernets virksomhet videre etter fisjonen.

Noter for MyLift Holding AS

Organisasjonsnr. 919334150



Mylift Holding AS

**Noter 2020**

Tilsvarende oversikt over egenkapitalen i konsernet viser følgende:

	Aksje kapital	Annen innskutt EK	Overkurs	Annen egenkapital	Minoritets-interesser	Sum egenkapital
01.01.2020	200 000	-10 570	17 558 116	46 467 201	15 129 763	79 344 509
Ord.res.	0	0	0	7 541 651	2 992 676	10 534 327
Utbytte	0	0	0	0	0	0
Leasing Mylift og MB	0	0	0	17 843	0	17 843
Fisjon av Mylift Sweden AB i Mylift Holding AS	-74 400	0	-6 531 619	464 811	-3 988 007	-10 129 215
Valuta, transaksjoner, etc.	0	0	0	-30 000		-30 000
31.12.2020	125 600	-10 570	11 026 497	54 461 506	14 134 431	79 737 464

I forbindelse med implementering av et nytt softwareprogram, House of Control, oppstod en differanse i inngående balanse på leasingkontrakter 2020 på kr. 17 871 som er belastet direkte annen egenkapital.



MyLift Holding AS

## Noter 2020

### Note 8 - Leieavtaler

MyLift Holding AS har ikke inngått leieavtaler pr 31.12.20

Man foretok en prinsippendring i 2016 knyttet til leasingkontrakter. Til og med 2015 ble alle leasingkostnader bokført som operasjonell leasing. Fra og med 2016 ble alle nye leasingkontrakter bokført som finansiell leasing.

Disse leasingkontraktene er bokført med følgende beløp i konsernregnskapet for de to siste årene

	2020	2019
Avskrivninger	43 795 513	38 782 345
Renter	6 088 475	7 198 464
Øvrig langsiktig gjeld	212 368 934	249 497 290

Ikke balanseført leasing av driftsmidler for hele konsernet inngått før 01.01.2016 utgjør i 2020 kr. 2 429 729 mot kr. 4 779 436 i 2019.

Leie- og leasingavtaler som er ansett som finansiell leasing og som er inngått etter 01.01.16 er oppført i balansen som eiendel.

For oversiktlig rapportering på løpende leasingkontrakter benytter vi House of Control. Leasingavtaler registreres med terminbeløp på oppstartstidspunktet med tilhørende rente, som stort sett består av 3M Nibor og margin. Dette gir konstant rente i hele kontantstrømperioden. Kontantstrømmen diskonteres med renten på oppstartstidspunktet, nåverdien balanseføres og terminbeløp omgrupperes mellom avskrivninger og renter. Løpende renteendringer i perioden føres mot rentekostnad.

Aktiverte leieavtaler utgjør for hver balansepost for varige driftsmidler:

	Anskaffelseskost	Balanseført verdi
Aktiverte leasingkontrakter totalt	351 169 338	220 423 502
<b>SUM</b>	<b>351 169 338</b>	<b>220 423 502</b>

Økonomisk levetid ligger mellom 3-10 år

Gjeld nedbetales i stor grad over 3 -10 år.

Leasingelskapene har formelt eierskap i de leasede eiendelene.

Samlede husleiekostnader har for konsernet i 2020 økt til kr. 7 049 440 hvorav:

Noter for MyLift Holding AS

Organisasjonsnr. 919334150



Mylift Holding AS

## Noter 2020

Mylift AS - kr. 4 847 916

MB Stillas AS - kr. 2 201 524

### Note 9 - Gjeld til kredittinstitusjoner

MyLift Holding AS har ingen gjeld til kredittinstitusjoner pr 31.12.20.

Gjeld sikret med pant viser for konsernet følgende:

	Norsk del av konsern. 2020	Norsk del av konsern. 2019
Pantsettelsler		
<b>Gjeld sikret med pant</b>	45 774 184	8 780 467
Pantsatte eiendeler		
Varebeholdning	0	205 000
Driftsmidler	25 484 001	19 539 263
Fast eiendom	35 462 250	
Kundefordringer	31 421 298	34 702 783
<b>Sum</b>	<b>92 367 549</b>	<b>54 447 046</b>

Mylift Holding AS har kausjonert som følger:

MB Stillas AS NOK 15.000.000 ovenfor engasjement i DNB

Mylift AS NOK 40.000.000 ovenfor engasjement i DNB

### Note 10 - Fortsatt drift

Året 2020 har for selskapet, som for resten av landet for øvrig vært preget av en pandemi. Selskapet følger utviklingen nøye og vurderer løpende om det er konsekvenser som vil påvirke selskapets evne til å drive videre. Det forventes en normalisering i det norske samfunn i løpet av året 2021. Årsregnskapet for 2020 er satt opp under forutsetning av fortsatt drift. Det bekreftes herved at forutsetningene for fortsatt drift er tilstede.



Mylift Holding AS

## Noter 2020



KPMG AS  
Vangsvegen 73  
2317 Hamar

Telephone +47 45 40 40 63  
Fax  
Internet www.kpmg.no  
Enterprise 935 174 627 MVA

Til generalforsamlingen i MyLift Holding AS

## Uavhengig revisors beretning

### Uttalelse om revisjonen av årsregnskapet

#### Konklusjon

Vi har revidert MyLift Holding AS' årsregnskap som viser et overskudd i selskapsregnskapet på kr 9 689 519 og et overskudd i konsernregnskapet på kr 7 541 651. Årsregnskapet består av:

- selskapsregnskapet, som består av balanse per 31. desember 2020, resultatregnskap og kontantstrømpoppstilling for regnskapsåret avsluttet per denne datoen og noter til årsregnskapet, herunder et sammendrag av viktige regnskapsprinsipper, og
- konsernregnskapet, som består av balanse per 31. desember 2020, resultatregnskap og kontantstrømpoppstilling for regnskapsåret avsluttet per denne datoen og noter til årsregnskapet, herunder et sammendrag av viktige regnskapsprinsipper.

#### Etter vår mening:

- er årsregnskapet avgitt i samsvar med lov og forskrifter
- gir det medfølgende selskapsregnskapet et rettviseende bilde av den finansielle stillingen til MyLift Holding AS per 31. desember 2020 og av selskapets resultater for regnskapsåret som ble avsluttet per denne datoen i samsvar med regnskapslovens regler og god regnskapsskikk i Norge.
- gir det medfølgende konsernregnskapet et rettviseende bilde av den finansielle stillingen til konsernet MyLift Holding AS per 31. desember 2020 og av konsernets resultater og kontantstrømmer for regnskapsåret som ble avsluttet per denne datoen i samsvar med regnskapslovens regler og god regnskapsskikk i Norge.

#### Grunnlag for konklusjonen

Vi har gjennomført revisjonen i samsvar med lov, forskrift og god revisjonsskikk i Norge, herunder de internasjonale revisjonsstandardene International Standards on Auditing (ISA-ene). Våre oppgaver og plikter i henhold til disse standardene er beskrevet i Revisors oppgaver og plikter ved revisjon av årsregnskapet. Vi er uavhengige av selskapet og konsernet slik det kreves i lov og forskrift, og har overholdt våre øvrige etiske forpliktelser i samsvar med disse kravene. Etter vår oppfatning er innhentet revisjonsbevis tilstrekkelig og hensiktsmessig som grunnlag for vår konklusjon.

#### Øvrig informasjon

Ledelsen er ansvarlig for øvrig informasjon. Øvrig informasjon omfatter informasjon i årsrapporten bortsett fra årsregnskapet og den tilhørende revisjonsberetningen.

Vår uttalelse om revisjonen av årsregnskapet dekker ikke øvrig informasjon, og vi attesterer ikke den øvrige informasjonen.

KPMG AS, a Norwegian limited liability company and member firm of the KPMG network of independent member firms affiliated with KPMG International Cooperative ("KPMG International"), a Swiss entity.

Statsautoriserte revisorer - medlemmer av Den norske Revisorforening

#### Offices in:

Oslo	Ehernes	Mo i Rana	Stord
Alta	Finnsnes	Moide	Straume
Årendal	Hamar	Skien	Tromsø
Bergen	Haugesund	Sandefjord	Trondheim
Bodø	Knarvik	Sandnessjøen	Tynset
Drømmen	Kristiansand	Slavanger	Ålesund



I forbindelse med revisjonen av årsregnskapet er det vår oppgave å lese øvrig informasjon med det formål å vurdere hvorvidt det foreligger vesentlig inkonsistens mellom øvrig informasjon og årsregnskapet, kunnskap vi har opparbeidet oss under revisjonen, eller hvorvidt den tilsynelatende inneholder vesentlig feilinformasjon.

Dersom vi konkluderer med at den øvrige informasjonen inneholder vesentlig feilinformasjon er vi pålagt å rapportere det. Vi har ingenting å rapportere i så henseende.

Styrets og daglig leders ansvar for årsregnskapet

Styret og daglig leder (ledelsen) er ansvarlig for å utarbeide årsregnskapet i samsvar med lov og forskrifter, herunder for at det gir et rettviseende bilde i samsvar med regnskapslovens regler og god regnskapsskikk i Norge. Ledelsen er også ansvarlig for slik intern kontroll som den finner nødvendig for å kunne utarbeide et årsregnskap som ikke inneholder vesentlig feilinformasjon, verken som følge av misligheter eller utilsiktede feil.

Ved utarbeidelsen av årsregnskapet er ledelsen ansvarlig for å ta standpunkt til selskapets og konsernets evne til fortsatt drift, og på tilbørlig måte å opplyse om forhold av betydning for fortsatt drift. Forutsetningen om fortsatt drift skal legges til grunn for årsregnskapet så lenge det ikke er sannsynlig at virksomheten vil bli avvirket.

Revisors oppgaver og plikter ved revisjonen av årsregnskapet

Vårt mål med revisjonen er å oppnå betryggende sikkerhet for at årsregnskapet som helhet ikke inneholder vesentlig feilinformasjon, verken som følge av misligheter eller utilsiktede feil, og å avgi en revisjonsberetning som inneholder vår konklusjon. Betryggende sikkerhet er en høy grad av sikkerhet, men ingen garanti for at en revisjon utført i samsvar med lov, forskrift og god revisjonsskikk i Norge, herunder ISA-ene, alltid vil avdekke vesentlig feilinformasjon som eksisterer. Feilinformasjon kan oppstå som følge av misligheter eller utilsiktede feil. Feilinformasjon blir vurdert som vesentlig dersom den enkeltvis eller samlet med rimelighet kan forventes å påvirke økonomiske beslutninger som brukerne foretar basert på årsregnskapet.

Som del av en revisjon i samsvar med lov, forskrift og god revisjonsskikk i Norge, herunder ISA-ene, utøver vi profesjonelt skjønn og utviser profesjonell skepsis gjennom hele revisjonen. I tillegg:

- identifiserer og anslår vi risikoen for vesentlig feilinformasjon i regnskapet, enten det skyldes misligheter eller utilsiktede feil. Vi utformer og gjennomfører revisjonshandlinger for å håndtere slike risikoer, og innhenter revisjonsbevis som er tilstrekkelig og hensiktsmessig som grunnlag for vår konklusjon. Risikoen for at vesentlig feilinformasjon som følge av misligheter ikke blir avdekket, er høyere enn for feilinformasjon som skyldes utilsiktede feil, siden misligheter kan innebære samarbeid, forfalskning, bevisste utelatelser, uriktige fremstillinger eller overstyring av internkontroll.
- opparbeider vi oss en forståelse av den interne kontroll som er relevant for revisjonen, for å utforme revisjonshandlinger som er hensiktsmessige etter omstendighetene, men ikke for å gi uttrykk for en mening om effektiviteten av selskapets og konsernets interne kontroll.
- evaluerer vi om de anvendte regnskapsprinsippene er hensiktsmessige og om regnskapsestimatene og tilhørende noteopplysninger utarbeidet av ledelsen er rimelige.
- konkluderer vi på hensiktsmessigheten av ledelsens bruk av fortsatt drift-forutsetningen ved avleggelsen av regnskapet, basert på innhentede revisjonsbevis, og hvorvidt det foreligger vesentlig usikkerhet knyttet til hendelser eller forhold som kan skape tvil av betydning om selskapets og konsernets evne til fortsatt drift. Dersom vi konkluderer med at det eksisterer vesentlig usikkerhet, kreves det at vi i revisjonsberetningen henleder oppmerksomheten på tilleggsopplysningene i regnskapet, eller, dersom slike tilleggsopplysninger ikke er tilstrekkelige, at vi modifiserer vår konklusjon om årsregnskapet og årsberetningen. Våre konklusjoner er basert på revisjonsbevis innhentet inntil datoen for revisjonsberetningen. Etterfølgende hendelser eller forhold kan imidlertid medføre at selskapet og konsernet ikke fortsetter driften.



Revisors beretning - 2020  
MyLift Holding AS

- evaluerer vi den samlede presentasjonen, strukturen og innholdet, inkludert tilleggsplysningene, og hvorvidt årsregnskapet representerer de underliggende transaksjonene og hendelsene på en måte som gir et rettviseende bilde.
- innhenter vi tilstrekkelig og hensiktsmessig revisjonsbevis vedrørende den finansielle informasjonen til enhetene eller forretningsområdene i konsernet for å kunne gi uttrykk for en mening om det konsoliderte regnskapet. Vi er ansvarlige for å lede, følge opp og gjennomføre konsernrevisjonen. Vi alene er ansvarlige for vår revisjonskonklusjon.

Vi kommuniserer med styret blant annet om det planlagte omfanget av revisjonen og til hvilken tid revisjonsarbeidet skal utføres. Vi utveksler også informasjon om forhold av betydning som vi har avdekket i løpet av revisjonen, herunder om eventuelle svakheter av betydning i den interne kontrollen.

## Uttalelse om andre lovmessige krav


### Konklusjon om årsberetningen

Basert på vår revisjon av årsregnskapet som beskrevet ovenfor, mener vi at opplysningene i årsberetningen om årsregnskapet, forutsetningen om fortsatt drift og forslaget til resultatdisponering er konsistente med årsregnskapet og i samsvar med lov og forskrifter.

### Konklusjon om registrering og dokumentasjon

Basert på vår revisjon av årsregnskapet som beskrevet ovenfor, og kontrollhandlinger vi har funnet nødvendig i henhold til internasjonal standard for attestasjonsoppdrag (ISAE) 3000 «Attestasjonsoppdrag som ikke er revisjon eller forenklet revisorkontroll av historisk finansiell informasjon», mener vi at ledelsen har oppfylt sin plikt til å sørge for ordentlig og oversiktlig registrering og dokumentasjon av selskapets regnskapsopplysninger i samsvar med lov og god bokføringskikk i Norge.

Hamar, 21. april 2021  
KPMG AS

  
Thore Kleppen  
Statsautorisert revisor



## Årsberetning Mylift Holding AS 2020

### Virksomhetens art

Selskapet eier aksjer i 4 driftsselskaper pr. 31.12.2020;

57% av Mylift & Borud Stillas AS som driver med utleie av stillas i Innlandet og Stor-Oslo.

100% av Mylift AS som driver med utleie av maskiner, lifter og utstyr i Innlandet og Stor-Oslo.

100% av Magisk Eiendom AS som driver med utleie av næringseiendom i Innlandet.

100% av MyEvent AS som er et nystartet selskap foreløpig uten drift.

### Foretaksstyring og samfunnsansvar

Konsernet ønsker å opprettholde høy tillit blant långiverne, kundene og samfunnet forøvrig og tilstreber derfor god eierstyring og selskapsledelse. Det henvises til Styreinstruks og daglig leder instruks vedrørende foretaksstyring. Vi har satt samfunnsansvar på agendaen for å øke motivasjonen til de ansatte og gjøre bedriften enda mer attraktiv for fremtidens arbeidstakere. Vi vil fremheve den sosiale funksjonen i konsernet.

Vi skal fremme varig, inkluderende og bærekraftig økonomisk vekst, full sysselsetting og anstendig arbeid for alle. Økonomisk vekst og nye arbeidsplasser er gjennom anstendig arbeid en forutsetning for bærekraftig utvikling. Vi skal skape arbeidsplasser av god kvalitet!

### Utvikling i Resultat og stilling

Konsernet	2020	2019	2018	Endring siste året
Driftsinntekter	236.339.427	292.753.576	259.750.043	-19,3%
Driftsresultat	21.716.297	54.278.208	35.851.740	-60%
Årsresultat	10.534.327	37.039.317	22.264.995	-71,6%
Balansesum	387.615.716	391.617.414	381.138.669	-1,0%
Egenkapital	79.737.464	79.344.509	49.110.810	0,5%
Egenkapital i %	20,6%	20,3%	12,9%	1,5%

Eierskapet i Mylift Sweden AB ble i 2020 utfisjonert av Mylift Holding AS og medfører således at dette selskapet ikke konsolideres inn for konsernregnskap 2020. Samtidig er eiendomsselskapet Magisk Eiendom AS ervervet i løpet av året. Utover dette var 2019 et ekstraordinært år hvor vi endret avskrivningsprinsipp med tilbakevirkende kraft fra 01.01.2016 i Mylift & Borud Stillas AS.

Det har ikke inntruffet andre forhold etter regnskapsårets slutt som har betydning for årsregnskapet. Årsregnskapet gir en rettvise oversikt over utvikling i konsernet, for resultatet i regnskapsåret og stillingen ved regnskapsårets slutt.



## Mest sentrale risikoer

Konsernets markedsrisiko er knyttet til utviklingen i bygg- og anleggsbransjen. Det norske markedet for bygg og anlegg påvirkes av den makroøkonomiske utviklingen i Norge og etterspørselen etter innleieprodukter. Endringer i markedets ordretligang påvirker etterspørselen etter våre produkter direkte. Det investeres i infrastruktur i Norge de nærmeste årene, og det forventes at byggebransjen holder seg stabil, mens anlegg vil utvikle seg positivt i tiden fremover. Alt i alt vurderes rammebetingelsene for konsernet som tilfredsstillende.

## Finansiell risiko

Langsiktig gjeld består i hovedsak av leasingkontrakter. Løpetiden er mellom 3-10 år. Ved utløp av kontraktene har utstyret en betydelig restverdi som skyldes avskrivninger lik løpetid på leasingkontrakten. I de fleste tilfeller kjøper vi ut utstyret og fortsetter å leie det ut. Ved salg av utstyr har man oppnådd betydelige gevinster.

Det er mange kredittgivere som har vært villig til å finansiere oss. Den største finansielle risikoen for Mylift konsernet vurderes å være konsernets tilgang til finansiering og prisen på finansiering.

Tilgangen til finansiering avhenger både av utviklingen i finansmarkedene og konsernets kredittverdighet. Prisen på finansiering avhenger av markedsrentene og den spesifikke kredittmargin som konsernet må betale. Kredittmarginen er igjen knyttet opp mot konsernets kredittverdighet og utvikling i kredittmarkedet

## Likviditetsrisiko

Likviditetsrisiko knyttes til konsernets evne til å betjene gjeld- og leasingforpliktelsene etter hvert som de forfaller. Risikoen dempes ved å ha tilstrekkelig likviditetsreserver tilgjengelig, en moderat belåningsgrad og jobbe med å høy utnyttelsesgrad på utstyrsparke.

Ved årsslutt var konsernets samlede likviditetsbeholdning NOK 45.353.025.

Investeringsbehovet det neste året vil kreve økte leasingrammer med våre leverandører.

## Renterisiko

Med renterisikoen menes risiko for endringer i konsernets kontantstrøm, resultat og egenkapital som følge av endringer i det kort- og langsiktige rentemarkedet. Det er utfordrende å sikre renterisikoen isolert sett knyttet til leasingkontrakter.

## Valutarisiko

Mylift konsernet har lav økonomisk risiko knyttet til valutakursen. Vi vurderer å ha en lav valutaeksponering, selv om vi er indirekte eksponert da råvarene våre produseres i utlandet.



## Kredittrisiko

Konsernets kredittrisiko er i hovedsak risikoen for å bli påført tap som følge av at kundene ikke betaler den avtalte leien. Utstyret er utleid til et stort antall leietakere fra forskjellige bransjer, og konsernet vurderes å ha gode rutiner i forbindelse med forvaltningen av kontraktene. I tillegg vurderes risikoen til endrede kredittider hos leverandørene som en håndterbar risiko.

## Operasjonell risiko

Konsernets operasjonelle risiko er primært knyttet til at medarbeidere og systemer for forvaltning av virksomheten ikke skal fungere som forutsatt. Forvaltningen er organisert slik at risikoen knyttet til enkeltpersoners aktiviteter og fravær er relativt moderat, og konsernets forvaltningssystemer vurderes som robuste. Som en kvalitetssikring foretar også konsernets revisor systematiske risikovurderinger av ulike sider ved konsernets drift og forvaltning.

## Renteutvikling

Den korte norske pengemarkedsrenten (3M NIBOR) falt gjennom året fra 1,84 til 0,50 ved årsslutt.

## Fortsatt drift

*Koronaviruset* oppstod i Kina i desember 2019. 30. januar 2020 annonserte WHO en global helsekrise. Koronaviruset har medført økte kostnader i smittevernutstyr og permitteringer, samt endret etterspørsel. Det var knyttet usikkerhet til hvordan dette ville treffe selskapet, dog har vi hatt betydelig svakere krone som har påvirket vår råvarekostnad. I tillegg var det knyttet usikkerhet til utvikling i etterspørselen, da kundene kunne utsette igangsettelsen av prosjekter i frykt og usikkerhet.

Håndteringen av pandemien i Norge fra myndighetenes side er det for tidlig å konkludere på hvilken påvirkning dette vil ha på konsernet. Årsoppgjøret er avlagt under forutsetning om fortsatt drift og det bekreftes at forutsetningene for fortsatt drift er tilstede.

## Arbeidsmiljø og personale

Myllift konsernet praktiserer likestilling og tolererer ingen form for diskriminering eller trakassering av medarbeidere. Alle medarbeidere har krav på en lik og rettferdig behandling uavhengig av alder, etnisitet, funksjonsnedsettelse, hudfarge, nasjonalitet, politisk oppfatning eller religion.

Styret vurderer ovennevnte forhold og det generelle arbeidsmiljøet som tilfredsstillende. Ved utgangen av 2020 var det 120 årsverk i konsernet.

Av konsernets ansatte var det 97% menn, 3% kvinner. Konsernets sykefravær i 2020 var 4,87%.

Det har ikke vært noen alvorlige ulykker i 2020.

Det er i perioden ikke avdekket svakheter ved de ansattes sikkerhet eller arbeidsmiljøet for øvrig.

Styret består av 4 menn.



## Miljørapport

Det er ingen forhold ved selskapets virksomhet som har påvirkning på det ytre miljø. Konsernet har investert for et bedre miljø gjennom blant annet nye lastebiler med de nyeste motorene, elmaskiner og elbiler.

## Årsresultat og disponering av årsoverskudd

Styret foreslår følgende disponering av årsoverskuddet, som er på NOK 9.689.519:

	2020	2019	2018
Avsatt til utbytte	NOK 0	NOK 0	NOK 11.900.000
Overføring til annen egenkapital	NOK 9.689.519	NOK 9.374.168	NOK – 5.321.306
Totalt	NOK 9.689.519	NOK 9.374.168	NOK 6.578.695

## Fremtidsutsikter

Utviklingen i norsk økonomi var positiv i inngangen til 2021, og økonomien hadde gode utsikter med utviklede vaksiner mot koronaviruset. Dog ble det nye nedstengninger på grunn av koronaviruset i begynnelsen av januar. De nærmeste årene forventes veksten i markedet vårt å bli opprettholdt på et relativt høyt nivå. Rentemarkedet priser inn lave renter de neste årene.

Etterspørselen etter utleieprodukter er fortsatt høy, og med utsikter til moderat renteutvikling, forventes dette å vedvare. Konsernets solide markedsposisjon og finansielle stilling antas å bidra til en tilfredsstillende resultatutvikling også i tiden fremover.

Ingeberg, dato 07/04 2021

Knut Rindal

Kjell Rune Pettersson

Kjell Pettersson

Ørjan H Pettersson


Styrets leder


Styremedlem/  
daglig leder


Styremedlem


Styremedlem



 Legally signed by  
Knut-Robert Nygaard Rindal  
09.04.2021

 Legally signed by  
Ørjan Haug Petersson  
09.04.2021

 Legally signed by  
Kjell Ove Petersson  
09.04.2021

 Legally signed by  
Kjell Rune Pettersson  
09.04.2021

**Årsregnskap 2020  
for  
Mylift Holding AS**

**Organisasjonsnr. 919334150**



Mylift Holding AS


 Legally signed by  
Knut-Robert Nygaard Rindal  
09.04.2021  
 Legally signed by  
Ørjan Haug Petersson  
09.04.2021  
 Legally signed by  
Kjell Ove Petersson  
09.04.2021  
 Legally signed by  
Kjell Rune Pettersson  
09.04.2021


## Resultatregnskap


	Note	2020	
<b>DRIFTSINNEKTER OG DRIFTSKOSTNADER</b>			
<b>Driftsinntekter</b>			
Salgsinntekt		1 376 216	1 146 400
<b>Sum driftsinntekter</b>		<b>1 376 216</b>	<b>1 146 400</b>
<b>Driftskostnader</b>			
Lønnskostnad	1	864 639	1 122 456
Annen driftskostnad	1	391 757	473 861
<b>Sum driftskostnader</b>		<b>1 256 396</b>	<b>1 596 318</b>
<b>DRIFTSRESULTAT</b>		<b>119 820</b>	<b>(449 918)</b>
<b>FINANSINNEKTER OG FINANSKOSTNADER</b>			
<b>Finansinntekter</b>			
Innt. på inv. annet foretak i samme konsern	2	10 000 000	0
Annen renteinntekt		6 751	401
Annen finansinntekt	2	4 175	9 790 640
<b>Sum finansinntekter</b>		<b>10 010 926</b>	<b>9 791 041</b>
<b>Finanskostnader</b>			
Annen rentekostnad		382 662	262
Annen finanskostnad		58 565	616
<b>Sum finanskostnader</b>		<b>441 227</b>	<b>878</b>
<b>NETTO FINANSPOSTER</b>		<b>9 569 699</b>	<b>9 790 163</b>
<b>ORDINÆRT RES. FØR SKATTEKOSTNAD</b>		<b>9 689 519</b>	<b>9 340 245</b>
Skattekostnad på ordinært resultat	3	0	(33 923)
<b>ORDINÆRT RESULTAT</b>		<b>9 689 519</b>	<b>9 374 168</b>
<b>ÅRSRESULTAT</b>		<b>9 689 519</b>	<b>9 374 168</b>
<b>OVERF. OG DISPONERINGER</b>			
Overføringer annen egenkapital		9 689 519	9 374 168
<b>SUM OVERF. OG DISP.</b>		<b>9 689 519</b>	<b>9 374 168</b>




Mylift Holding AS

 Legally signed by  
Knut-Robert Nygaard Rindal  
09.04.2021

 Legally signed by  
Ørjan Haug Petersson  
09.04.2021

 Legally signed by  
Kjell Ove Petersson  
09.04.2021





 Legally signed by  
Kjell Rune Pettersson  
09.04.2021

## Balanse pr. 31.12.2020

	Note	31.12.2020	31.1
<b>EIENDELER</b>			
<b>ANLEGGSMIDLER</b>			
Driftsløsøre, inventar, verktøy, kontorm.	4	0	0
<b>Finansielle anleggsmidler</b>			
Investeringer i datterselskap	2	26 184 880	25 578 446
Andre langsiktige fordringer		200 000	438 200
<b>Sum finansielle anleggsmidler</b>		<b>26 384 880</b>	<b>26 016 646</b>
<b>SUM ANLEGGSMIDLER</b>		<b>26 384 880</b>	<b>26 016 646</b>
<b>OMLØPSMIDLER</b>			
<b>Fordringer</b>			
Kundefordringer		75 000	0
Fordringer på konsernselskap	2	494 430	8 060 640
Andre kortsiktige fordringer		1	0
<b>Sum fordringer</b>		<b>569 431</b>	<b>8 060 640</b>
Bankinnskudd, kontanter o.l.	5	186 873	557 401
<b>SUM OMLØPSMIDLER</b>		<b>756 304</b>	<b>8 618 041</b>
<b>SUM EIENDELER</b>		<b>27 141 184</b>	<b>34 634 687</b>



MyLift Holding AS

 Legally signed by  
Knut-Robert Nygaard Rindal  
09.04.2021 Legally signed by  
Ørjan Haug Pettersson  
09.04.2021 Legally signed by  
Kjell Ove Pettersson  
09.04.2021 Legally signed by  
Kjell Rune Pettersson  
09.04.2021**Balanse pr. 31.12.2020**

	Note	31.12.2020	31.1
<b>EGENKAPITAL OG GJELD</b>			
<b>EGENKAPITAL</b>			
<b>Innskutt egenkapital</b>			
Selskapskapital	6	125 600	200 000
Overkurs	7	11 026 497	17 558 116
Annen innskutt egenkapital	7	(10 570)	(10 570)
<b>Sum innskutt egenkapital</b>		<b>11 141 527</b>	<b>17 747 546</b>
<b>Opptjent egenkapital</b>			
Annen egenkapital	7	11 061 471	10 130 933
<b>Sum opptjent egenkapital</b>		<b>11 061 471</b>	<b>10 130 933</b>
<b>SUM EGENKAPITAL</b>		<b>22 202 998</b>	<b>27 878 479</b>
<b>GJELD</b>			
<b>LANGSIKTIG GJELD</b>			
<b>Annen langsiktig gjeld</b>			
Langsiktig gjeld til konsernselskap	2	0	2 000 000
Øvrig langsiktig gjeld	8	0	438 200
<b>Sum annen langsiktig gjeld</b>		<b>0</b>	<b>2 438 200</b>
<b>SUM LANGSIKTIG GJELD</b>		<b>0</b>	<b>2 438 200</b>
<b>KORTSIKTIG GJELD</b>			
Gjeld til kredittinstitusjoner	9	0	0
Leverandørgjeld		3 880	28 558
Skyldig offentlige avgifter		116 538	234 779
Kortsiktig gjeld til konsernselskap	2	4 757 055	3 962 625
Annen kortsiktig gjeld		60 713	92 047
<b>SUM KORTSIKTIG GJELD</b>		<b>4 938 186</b>	<b>4 318 008</b>
<b>SUM GJELD</b>		<b>4 938 186</b>	<b>6 756 208</b>
<b>SUM EGENKAPITAL OG GJELD</b>		<b>27 141 184</b>	<b>34 634 687</b>

Hamar, 09.04.2021

I styret for MyLift Holding AS

---

Knut-Robert N. Rindal  
Styrets leder/  
daglig leder

---

Kjell Rune Pettersson  
Styremedlem

---

Ørjan H Pettersson  
Styremedlem


---


Kjell Ove Pettersson  
Styremedlem





Mylift Holding AS

## Noter 2020

 Legally signed by  
Knut-Robert Nygaard Rindal  
09.04.2021

 Legally signed by  
Ørjan Haug Petersson  
09.04.2021

 Legally signed by  
Kjell Ove Petersson  
09.04.2021

 Legally signed by  
Kjell Rune Pettersson  
09.04.2021

### Regnskapsprinsipper:

Årsregnskapet er satt opp i samsvar med regnskapsloven og god regnskapsskikk. Selskapet har videre fulgt relevante bestemmelser i Norsk Regnskaps Standard utarbeidet av Norsk Regnskaps Stiftelse.

De regnskapsprinsipper som er gjengitt i regnskapslovens kapittel 4 om grunnleggende prinsipper og god regnskapsskikk og kapittel 5 om vurderingsregler er ikke gjengitt i denne innledende noten om regnskapsprinsipper dersom det ikke foreligger forhold ved regnskapsposten eller prinsippene og vurderingsreglene som fordrer en presisering (valgdagang mv).

### Inntektsføring

Inntektsføring ved salg av varer skjer på leveringstidspunktet. Tjenester inntektsføres i takt med utførelsen. Andelen av salgsinntekter som knytter seg til fremtidige serviceytelser, balanseføres som uopptjent inntekt ved salget og inntektsføres deretter i takt med levering av ytelsene.

### Anleggsmidler og langsiktig gjeld

Anleggsmidler omfatter eiendeler bestemt til varig eie og bruk for virksomheten. Anleggsmidler er vurdert til anskaffelseskost. Varige driftsmidler føres opp i balansen og avskrives over driftsmidlets forventede økonomiske levetid. Varige driftsmidler nedskrives til virkelig verdi ved verdifall som forventes ikke å være av forbigående art.

### Finansiell leasing/prinsippending

Driftsmidler som leies på betingelser som i det vesentlige overfører økonomiske rettigheter og forpliktelser til selskapet (finansiell leasing) aktiveres som driftsmiddel. Prinsippet gjelder kontrakter der avskrivningstakten har hovedvekt på 6-8 år. Gjelder kun kontrakter inngått etter 01.01.16

### Fordringer

Kundefordringer føres opp i balansen til pålydende etter fradrag for avsetning til påregnelig tap. Avsetning til påregnelig tap gjøres på grunnlag av en individuell vurdering av de enkelte fordringene. I tillegg gjøres det for øvrige kundefordringer en uspesifisert avsetning for å dekke antatt tap.

Andre fordringer er også gjenstand for en tilsvarende vurdering.

### Skatt

Skattekostnaden i resultatregnskapet omfatter periodens betalbare skatt som blir utlignet og forfaller til betaling i neste regnskapsår i tillegg til endring i utsatt skatt. Utsatt skatt er beregnet med skattesatsen ved utgangen av regnskapsåret (22 %) på grunnlag av skattereduserende og skatteøkende midlertidige forskjeller som eksisterer mellom regnskapsmessige og skattemessige verdier. I beregningen er det også medtatt skattemessig framførbart underskudd ved regnskapsårets utgang. Skatteøkende og skattereduserende midlertidige forskjeller som reverserer eller kan reversere i samme periode er utlignet og nettoført.

Eventuell utsatt skatt på merverdier i forbindelse med oppkjøp av datterselskap blir ikke utlignet.



Mylift Holding AS

## Noter 2020

 Legally signed by  
Knut-Robert Nygaard Rindal  
09.04.2021

 Legally signed by  
Ørjan Haug Petersson  
09.04.2021

 Legally signed by  
Kjell Ove Petersson  
09.04.2021

 Legally signed by  
Kjell Rune Pettersson  
09.04.2021

### Varer

Varer er vurdert til det laveste av gjennomsnittlig anskaffelseskost og netto salgsverdi.

### Valuta

Pengeposter i utenlandsk valuta vurderes etter børskursen på valutaen etter kursnoteringen på den siste dagen i regnskapsåret.

### Konsolideringsprinsipper:

Konsernregnskapet inkluderer morselskapet og selskaper hvor konsernet har bestemmende innflytelse. I praksis betyr det at morselskapet eier med enn 50 % av aksjene. Dette gjelder:

- Mylift AS
- Mylift & Borud Stillas AS
- Magisk Eiendom AS
- MyEvent AS

I praksis tilsvarte den bokførte verdien av aksjepostene som det opprinnelige Mylift AS eide i datterselskapene tilnærmedesvis aksjekapitalen i de underliggende selskapene.

Minoritetsinteresser er skilt ut både i resultatregnskapet og i balansen.

### Note 1 - Lønnskostnad

	I år	I fjor
Lønn	723 675	955 071
Arbeidsgiveravgift	107 628	140 734
Pensjonskostnader	31 842	38 651
Andre lønnsrelaterte ytelser	1 494	-12 000
<b>Totalt</b>	<b>864 639</b>	<b>1 122 456</b>

Selskapet har hatt 1 årsverk i regnskapsåret.

### Lønn og styregodtgjørelse mv til ledende personer og revisor

Daglig leder	801 636
Revisjonshonorar, som består av:	
Revisjon	94 453
Andre tjenester	100 000
Samlet honorar til revisor	<b>194 453</b>


Noter for Mylift Holding AS


Organisasjonsnr. 919334150





Mylift Holding AS

## Noter 2020

 Legally signed by  
Knut-Robert Nygaard Rindal  
09.04.2021

 Legally signed by  
Ørjan Haug Petersson  
09.04.2021

 Legally signed by  
Kjell Ove Petersson  
09.04.2021

 Legally signed by  
Kjell Rune Pettersson  
09.04.2021

For konsernet er det kostnadsført følgende:

	<b>Konsern 2020</b>	<b>Konsern 2019</b>
Lønn	58 577 266	57 322 771
Arbeidsgiveravgift	8 789 098	9 700 712
Pensjonskostnader	1 672 731	2 141 809
Andre lønnsrelaterte ytelser	2 224 348	888 707
<b>Totalt</b>	<b>71 263 443</b>	<b>70 054 000</b>
Revisjonshonorar i de norske selskapene	430 699	250 961
Herav:		
Revisjon	282 149	210 681
Andre tjenester	148 550	40 280

Samlet for hele konsernet har det i 2020 vært utført i alt 120 årsverk.

Det er innført obligatorisk tjenstepensjon i de selskaper der dette er et krav, og kravene i loven følges.



MyLift Holding AS

## Noter 2020

 Legally signed by  
Knut-Robert Nygaard Rindal  
09.04.2021

 Legally signed by  
Ørjan Haug Petersson  
09.04.2021

 Legally signed by  
Kjell Ove Petersson  
09.04.2021

 Legally signed by  
Kjell Rune Pettersson  
09.04.2021

### Note 2 - Investeringer i datterselskap

Selskapet har følgende aksjer i andre selskaper pr 31.12

Selskapets navn	Selskapets aksjekap	Antall aksjer	Pål pr aksje	Bokf verdi
MyLift Borud Stillas AS	NOK 133 200	570 (85,59%)	NOK 200	NOK 5 016 000
MyLift AS	NOK 30 000	300 (100%)	NOK 100	NOK 5 138 880
Magisk Eiendom AS	NOK 180 000	10 (100%)	NOK 18 000	NOK 16 000 000
MyEvent AS	NOK 30 000	30 000 (100%)	NOK 1	NOK 30 000

#### MyLift Borud Stillas AS

Mellomværende skyldig utgjør kr 0,-

Regnskapet for 2020 viser et overskudd kr 6 959 711,- og en egenkapital på kr 33 003 970.

#### MyLift AS

Mellomværende skyldig utgjør kr 14 268 195,-

Regnskapet for 2020 viser et overskudd kr. 2 681 305,- og en egenkapital på kr. 33 511 584.

#### Magisk Eiendom AS

Mellomværende skyldig utgjør kr. 0,-

Regnskapet for 2020 viser et overskudd på kr. 1 202 680,- og egenkapital på kr. 3 522 846.

#### MyEvent AS

Mellomværende skyldig utgjør kr. 0,-

Selskapet er nystiftet og det har ikke vært bevegelser i det i 2020. Egenkapital er på kr. 30 000.

Det er avsatt til ordinært utbytte kr.10 000 000 i Mylift AS. Avsatt ordinært utbytte kr.10 000 000 er innteksført i Mylift Holding AS. Det føres mot mellomværende mellom morselskapet Mylift Holdig AS og datterselskapet Mylift AS på kr. 9 505 570 og resterende kr. 494 430 utbetales til morselskapet i 2021.


Noter for Mylift Holding AS


Organisasjonsnr. 919334150





Mylift Holding AS

## Noter 2020

 Legally signed by  
Knut-Robert Nygaard Rindal  
09.04.2021

 Legally signed by  
Ørjan Haug Petersson  
09.04.2021

 Legally signed by  
Kjell Ove Petersson  
09.04.2021

 Legally signed by  
Kjell Rune Pettersson  
09.04.2021

### Note 3 - Skattekostnad/Utsatt skattefordel

Spesifikasjon av årets skattekostnad:	2020
Beregnet skatt av årets resultat	0
<b>= Sum betalbar skatt</b>	<b>0</b>
<b>= Ordinær skattekostnad</b>	<b>0</b>
Betalbar skatt i balansen består av:	
<b>= Betalbar skatt i balansen</b>	<b>0</b>

### Utsatt skatt/utsatt skattefordel


	2020	2019
+ Inntektsført avsatt utbytte	0	241 819
- Skattem. fremf. underskudd som utlignes	306 106	296 009
<b>= Grunnlag utsatt skatt</b>	<b>-306 106</b>	<b>-54 190</b>
<b>Utsatt skatt</b>	<b>0</b>	<b>0</b>
Negativt grunnlag utsatt skatt	306 106	54 190
<b>= Grunnlag utsatt skattefordel</b>	<b>306 106</b>	<b>54 190</b>
<b>Utsatt skattefordel</b>	<b>67 343</b>	<b>11 922</b>
Grunnlag ikke bokført utsatt skattefordel	306 106	54 191
<b>Ikke bokført utsatt skattefordel</b>	<b>67 343</b>	<b>11 922</b>
<b>Bokført utsatt skattefordel</b>	<b>0</b>	<b>0</b>


I henhold til regler for små foretak bokføres ikke utsatt skattefordel.





Mylift Holding AS

## Noter 2020

 Legally signed by  
Knut-Robert Nygaard Rindal  
09.04.2021

 Legally signed by  
Ørjan Haug Petersson  
09.04.2021

 Legally signed by  
Kjell Ove Petersson  
09.04.2021

 Legally signed by  
Kjell Rune Pettersson  
09.04.2021


For konsernet gjelder følgende:


<b>Spesifikasjoner av årets skattekostnad</b>	<b>2020</b>	<b>2019</b>
Beregnet skatt av årets resultat	4 071 664	7 914 450
Sum betalbar skatt	4 071 664	7 914 450
Endringer i utsatt skatt	920 073	2 176 642
Endringer i utsatt skattefordel	- 1 838 079	- 91 656
Ordinær skattekostnad	3 153 658	9 999 436
Skattesats i året	22 %	22 %
<b>Utsatt skatt</b>		
Driftsmidler inkl. goodwill	6 085 929	2 616 164
Utestående fordringer	- 1 138 519	- 349 552
Uopptjent inntekt	- 430 350	-
Leasingavtaler	8 054 477	11 125 953
Neg. midl. forskj. som ikke skal utlignes	- 2 923 712	-
Skattemessig fremførbart underskudd som utlignes	- 306 106	-
Periodiseringsfond	5 509	11 040 300
Merverdi bygg Magisk Eiendom AS	17 538 249	-
Grunnlag utsatt skatt totalt	26 885 477	25 788 935
Grunnlag balanseført utsatt skatt	27 191 583	25 788 935
Netto utsatt skatt	5 982 148	5 485 633
Utsatt skattefordel	2 041 038	298 335
Utsatt skatt	8 023 187	5 783 968
Skattesats	22 %	22-23%





MyLift Holding AS

## Noter 2020

 Legally signed by  
Knut-Robert Nygaard Rindal  
09.04.2021

 Legally signed by  
Ørjan Haug Petersson  
09.04.2021

 Legally signed by  
Kjell Ove Petersson  
09.04.2021

 Legally signed by  
Kjell Rune Pettersson  
09.04.2021

### Note 4 - Varige driftsmidler

MyLift Holding AS har ikke aktiverte driftsmidler pr 31.12.20

For konsernet gjelder følgende avskrivningsoversikt:

	Tomter, bygninger og annen fast eiendom	Konsesjoner og patenter	Maskiner og anlegg	Driftsløsøre	Sum 2020	Sum 2019
Anskaffelseskost 01.01.2020	43 959 905	335 858	33 618 893	6 775 132	84 689 788	36 683 074
Tilgang	1 119 204		9 319 893	5 539 529	15 978 626	5 927 514
Merverdi bygg Magisk Eiendom	17 538 249				17 538 249	0
Avgang			-5 111 310		-5 111 310	1 960 706
Anskaffelseskost 31.12.2020	62 617 358	335 858	37 827 476	12 314 661	113 095 353	41 139 174
Akkumulerte avskrivninger 01.01.2020	8 061 545	208 636	18 204 292	2 575 803	29 050 276	16 063 417
Ordinære avskrivninger	1 555 314	38 556	5 478 924	1 195 392	8 268 186	5 783 975
Tilbakeførte avskrivninger			-3 725 819		-3 725 819	858 898
Akkumulerte avskrivninger 31.12.2020	9 616 859	247 192	19 957 397	3 771 195	33 592 643	21 161 785
Bokført verdi 31.12.2020	53 000 499	88 666	17 870 079	8 543 466	79 502 710	19 666 485
Avskrivningssats		20-33%	10-33 %	10-33 %		

I konsernregnskapet er det i tillegg aktivert leasede driftsmidler som er anskaffet i 2016, 2017, 2018, 2019 og 2020. Ved utgangen av 2020 er disse bokført med en verdi på kr. 220 423 502. Leasingkontraktene er nærmere omtalt i en egen note.

### Note 5 - Bankinnskudd, kontanter o.l.


Bundne bankinnskudd ut over skattetrekkinnnskudd utgjør pr 31.12. i år kr. 31 311 og utgjorde pr 31.12. i fjor kr 95 441.


I konsernet utgjør skattetrekkinnnskudd pr. 31.12.2020 kr. 2 474 672.





MyLift Holding AS

## Noter 2020

 Legally signed by  
Knut-Robert Nygaard Rindal  
09.04.2021

 Legally signed by  
Ørjan Haug Petersson  
09.04.2021

 Legally signed by  
Kjell Ove Petersson  
09.04.2021

 Legally signed by  
Kjell Rune Pettersson  
09.04.2021

### Note 6 - Selskapskapital

Selskapet har 314 aksjer pålydende kr 400 pr. aksje, samlet aksjekapital utgjør kr 125 600.

Selskapet har 4 aksjonærer, som alle eier mer enn 5 % av aksjene:

Navn	Foretaksnr	Antall	Eierandel
Øhp Holding AS	921 824 408	100	31,85 %
Krp Holding AS	921 824 459	100	31,85 %
Haug Petersson Kari		89	28,34 %
Burt AS	921 476 884	25	7,96 %

### Note 7 - Egenkapital

#### MyLift Holding AS

	Aksjekapital / selskapskapital	Overkurs	Annen innskutt egenkapital	Annen egenkapital	Samlet egenkapital
Pr 1.1.	200 000	17 558 116	-10 570	10 130 933	27 878 479
+Fra årets resultat			0	9 689 519	9 689 519
+/-Andre transaksjoner	-74 400	-6 531 619	0	-8 758 981	-15 365 000
=Pr 31.12.	<b>125 600</b>	<b>11 026 497</b>	<b>-10 570</b>	<b>11 061 471</b>	<b>22 202 998</b>

#### Andre transaksjoner består av følgende:

MyLift Holding AS har gjennomført en skattefri fisjon til det overtakende selskapet KHP Holding AS. Utfisjeringen fra MyLift Holding AS består av eierskapet i MyLift Sweden (60%) i sin helhet ved innløsning av 186 aksjer tilhørende Kari Haug Petersson og medfører nedsettelse av:

Overkurs med	NOK 6 531 619
Annen egenkapital med	NOK 8 758 981
Aksjekapital med	NOK 74 400

A3 Lifter Sweden AB ble i 2020 solgt til KHP Holding AS med tap.

MyLift Holding AS som overdragende selskap skal drive den resterende del av konsernets virksomhet videre etter fisjonen.


Noter for MyLift Holding AS


Organisasjonsnr. 919334150





Mylift Holding AS

## Noter 2020

 Legally signed by  
Knut-Robert Nygaard Rindal  
09.04.2021

 Legally signed by  
Ørjan Haug Petersson  
09.04.2021

 Legally signed by  
Kjell Ove Petersson  
09.04.2021

 Legally signed by  
Kjell Rune Pettersson  
09.04.2021

Tilsvarende oversikt over egenkapitalen i konsernet viser følgende:

	Aksje kapital	Annen innskutt EK	Overkurs	Annen egenkapital	Minoritets- interesser	Sum egenkapital
01.01.2020	200 000	-10 570	17 558 116	46 467 201	15 129 763	79 344 509
Ord.res.	0	0	0	7 541 651	2 992 676	10 534 327
Utbytte	0	0	0	0	0	0
Leasing Mylift og MB	0	0	0	17 843	0	17 843
Fisjon av Mylift Sweden AB i Mylift Holding AS	-74 400	0	-6 531 619	464 811	-3 988 007	-10 129 215
Valuta, transaksjoner, etc.	0	0	0	-30 000		-30 000
31.12.2020	125 600	-10 570	11 026 497	54 461 506	14 134 431	79 737 464

I forbindelse med implementering av et nytt softwareprogram, House of Control, oppstod en differanse i inngående balanse på leasingkontrakter 2020 på kr. 17 871 som er belastet direkte annen egenkapital.



MyLift Holding AS

## Noter 2020

 Legally signed by  
Knut-Robert Nygaard Rindal  
09.04.2021

 Legally signed by  
Ørjan Haug Petersson  
09.04.2021

 Legally signed by  
Kjell Ove Petersson  
09.04.2021

 Legally signed by  
Kjell Rune Pettersson  
09.04.2021

### Note 8 - Leieavtaler

MyLift Holding AS har ikke inngått leieavtaler pr 31.12.20

Man foretok en prinsippendring i 2016 knyttet til leasingkontrakter. Til og med 2015 ble alle leasingkostnader bokført som operasjonell leasing. Fra og med 2016 ble alle nye leasingkontrakter bokført som finansiell leasing.

Disse leasingkontraktene er bokført med følgende beløp i konsernregnskapet for de to siste årene

	2020	2019
Avskrivninger	43 795 513	38 782 345
Renter	6 088 475	7 198 464
Øvrig langsiktig gjeld	212 368 934	249 497 290

Ikke balanseført leasing av driftsmidler for hele konsernet inngått før 01.01.2016 utgjør i 2020 kr. 2 429 729 mot kr. 4 779 436 i 2019.

Leie- og leasingavtaler som er ansett som finansiell leasing og som er inngått etter 01.01.16 er oppført i balansen som eiendel.

For oversiktlig rapportering på løpende leasingkontrakter benytter vi House of Control. Leasingavtaler registreres med terminbeløp på oppstartstidspunktet med tilhørende rente, som stort sett består av 3M Nibor og margin. Dette gir konstant rente i hele kontantstrømperioden. Kontantstrømmen diskonteres med renten på oppstartstidspunktet, nåverdien balanseføres og terminbeløp omgrupperes mellom avskrivninger og renter. Løpende rentendringer i perioden føres mot rentekostnad.

Aktiverte leieavtaler utgjør for hver balansepost for varige driftsmidler:

	Anskaffelseskost	Balanseført verdi
Aktiverte leasingkontrakter totalt	351 169 338	220 423 502
<b>SUM</b>	<b>351 169 338</b>	<b>220 423 502</b>

Økonomisk levetid ligger mellom 3-10 år


Gjeld nedbetales i stor grad over 3 -10 år.


Leasingsekskapene har formelt eierskap i de leasede eiendelene.





Mylift Holding AS

## Noter 2020

 Legally signed by  
Knut-Robert Nygaard Rindal  
09.04.2021

 Legally signed by  
Ørjan Haug Petersson  
09.04.2021

 Legally signed by  
Kjell Ove Petersson  
09.04.2021

 Legally signed by  
Kjell Rune Pettersson  
09.04.2021

Samlede husleiekostnader har for konsernet i 2020 økt til kr. 7 049 440 hvorav:

Mylift AS - kr. 4 847 916

MB Stillas AS - kr. 2 201 524

### Note 9 - Gjeld til kredittinstitusjoner

Mylift Holding AS har ingen gjeld til kredittinstitusjoner pr 31.12.20.

Gjeld sikret med pant viser for konsernet følgende:

	Norsk del av konsern. 2020	Norsk del av konsern. 2019
Pantsettelsler		
<b>Gjeld sikret med pant</b>	45 774 184	8 780 467
Pantsatte eiendeler		
Varebeholdning	0	205 000
Driftsmidler	25 484 001	19 539 263
Fast eiendom	35 462 250	
Kundefordringer	31 421 298	34 702 783
<b>Sum</b>	<b>92 367 549</b>	<b>54 447 046</b>

Mylift Holding AS har kausjonert som følger:

MB Stillas AS NOK 15.000.000 ovenfor engasjement i DNB


Mylift AS NOK 40.000.000 ovenfor engasjement i DNB


### Note 10 - Fortsatt drift


Året 2020 har for selskapet, som for resten av landet for øvrig vært preget av en pandemi. Selskapet følger utviklingen nøye og vurderer løpende om det er konsekvenser som vil påvirke selskapets evne til å drive videre. Det forventes en normalisering i det norske samfunn i løpet av året 2021. Årsregnskapet for 2020 er satt opp under forutsetning av fortsatt drift. Det bekreftes herved at forutsetningene for fortsatt drift er tilstede.




## Årsregnskap for Mylift Holding AS Orgnr. 919 334 150

 Legally signed by  
Knut-Robert Nygaard Rindal  
09.04.2021

 Legally signed by  
Ørjan Haug Petersson  
09.04.2021

 Legally signed by  
Kjell Ove Petersson  
09.04.2021


 Legally signed by  
Kjell Rune Pettersson  
09.04.2021


	Noter	Mylift Holding AS 2020	Mylift Holding AS 2019	Konsern 2020	Konsern 2019
<b>DRIFTSINTEKTER OG KOSTNADER</b>					
<b>Driftsinntekter</b>					
Salgsinntekter		1 376 216	1 146 400	230 007 766	292 465 856
Annen Driftsinntekt				6 331 661	287 720
<b>Sum Driftsinntekter</b>		<b>1 376 216</b>	<b>1 146 400</b>	<b>236 339 427</b>	<b>292 753 576</b>
<b>Driftskostnader</b>					
Varekostnader	8			58 852 146	86 713 939
Lønnskostnader	1	864 639	1 122 456	71 263 443	70 054 000
Avskrivninger	4,8			52 063 698	44 561 224
Annen driftskostnad	1	391 757	473 861	32 443 843	37 146 205
<b>Sum Driftskostnader</b>		<b>1 256 396</b>	<b>1 596 318</b>	<b>214 623 130</b>	<b>238 475 368</b>
<b>DRIFTSRESULTAT</b>		<b>119 820</b>	<b>-449 918</b>	<b>21 716 297</b>	<b>54 278 208</b>
<b>FINANSINTEKTER OG KOSTNADER</b>					
Innt. på inv. annet foretak i samme kons	2	10 000 000	0	0	0
Annen renteinntekt		6 751	401	228 127	484 621
Annen finansinntekt	2	4 175	9 790 640	57 436	8 299
<b>Sum finansinntekt</b>		<b>10 010 926</b>	<b>9 791 041</b>	<b>285 563</b>	<b>492 920</b>
<b>Finanskostnader</b>					
Annen rentekostnad		382 662	262	6 190 333	1 215 776
Annen finanskostnad	8	58 565	616	2 123 228	6 516 599
<b>Sum finanskostnader</b>		<b>441 227</b>	<b>878</b>	<b>8 313 561</b>	<b>7 732 375</b>
<b>NETTO FINANSPOSTER</b>		<b>9 569 699</b>	<b>9 790 163</b>	<b>-8 027 998</b>	<b>-7 239 455</b>
<b>ORDINÆRT RES. FØR SKATTEKOSTNADER</b>					
		<b>9 689 519</b>	<b>9 340 245</b>	<b>13 688 299</b>	<b>47 038 753</b>
Skattekostnad på ordinært resultat	3	0	-33 923	3 153 972	9 999 436
<b>ORDINÆTR RESULTAT</b>		<b>9 689 519</b>	<b>9 340 245</b>	<b>10 534 327</b>	<b>37 039 317</b>
Minoritetsinteresser				2 992 676	13 452 778
<b>ORDINÆRT RESULTAT ETTER MINORITET</b>		<b>9 689 519</b>	<b>9 374 168</b>	<b>7 541 651</b>	<b>23 586 539</b>
<b>ÅRSRESULTAT</b>		<b>9 689 519</b>	<b>9 374 168</b>	<b>7 541 651</b>	<b>23 586 539</b>
<b>OVERF. OG DISPONERINGER</b>					
Avsatt til ordinært utbytte		0	0		
Tilleggsutbytte		0	0		
Overføringer annen egenkapital		9 689 519	9 374 168		
<b>SUM OVERF. OG DISP.</b>		<b>9 689 519</b>	<b>9 374 168</b>		





Mylift Holding AS 2020

Konsernregnskap

 Legally signed by  
Knut-Robert Nygaard Rindal  
09.04.2021

 Legally signed by  
Ørjan Haug Petersson  
09.04.2021

 Legally signed by  
Kjell Ove Petersson  
09.04.2021

 Legally signed by  
Kjell Rune Pettersson  
09.04.2021

	Note	Mylift Holding AS 2020	Mylift Holding AS 2019	Konsern 2020	Konsern 2019
<b>EIENDELER</b>					
<b>ANLEGGSMIDLER</b>					
<b>Immaterielle eiendeler</b>					
Utsatte skattefordeler				2 041 038	298 335
Konsesjoner, patenter, lisenser				88 667	127 222
<b>Sum immaterielle eiendeler</b>				<b>2 129 705</b>	<b>425 557</b>
<b>Varige driftsmidler</b>					
Tomter, bygninger, fast eiendom				53 000 499	0
Maskiner og anlegg	4			17 870 080	15 414 601
Aktiverte leasingavtaler	4,8			220 423 501	260 485 543
Driftsløsøre	4			8 543 467	4 761 403
<b>Sum varige driftsmidler</b>				<b>299 837 547</b>	<b>280 661 547</b>
<b>Finansielle anleggsmidler</b>					
Investeringer i aksjer og andeler	2	26 184 880	25 578 446	150 000	208 566
Andre langsiktige fordringer		200 000	438 200	346 370	1 137 953
<b>Sum finansielle anleggsmidler</b>		<b>26 384 880</b>	<b>26 016 646</b>	<b>496 370</b>	<b>1 346 519</b>
<b>SUM ANLEGGSMIDLER</b>		<b>26 384 880</b>	<b>26 016 646</b>	<b>302 463 622</b>	<b>282 433 623</b>
<b>OMLØPSMIDLER</b>					
Varer				0	665 205
<b>Fordringer</b>					
Kundefordringer		75 000	0	33 135 422	44 853 639
Fordringer konsern	2	494 430	8 060 640	0	0
Andre kortsiktige fordringer		1	0	6 663 647	7 960 741
<b>Sum fordringer</b>		<b>569 431</b>	<b>8 060 640</b>	<b>39 799 069</b>	<b>52 814 380</b>
Bankinnskudd	5	186 873	557 401	45 353 025	55 704 206
<b>SUM OMLØPSMIDLER</b>		<b>756 304</b>	<b>8 618 041</b>	<b>85 152 094</b>	<b>109 183 791</b>
<b>SUM EIENDELER</b>		<b>27 141 184</b>	<b>34 634 687</b>	<b>387 615 716</b>	<b>391 617 414</b>



	Note	MyLift Holding AS 2020	MyLift Holding AS 2019	Konsern 2020	
<b>EGENKAPITAL OG GJELD</b>					
<b>EGENKAPITAL</b>					
<b>Innskutt egenkapital</b>					
Selskapskapital	6	125 600	200 000	125 600	200 000
Overkurs	7	11 026 497	17 558 116	11 026 497	17 558 116
Annen innskutt egenkapital	7	-10 570	-10 570	-10 570	-10 570
<b>Sum innskutt egenkapital</b>		<b>11 141 527</b>	<b>17 747 546</b>	<b>11 141 527</b>	<b>17 747 546</b>
<b>Opptjent egenkapital</b>					
Annen egenkapital	7	11 061 471	10 130 933	54 461 506	46 467 201
Minoritetsinteresser				14 134 431	15 129 763
<b>Sum opptjent egenkapital</b>		<b>11 061 471</b>	<b>10 130 933</b>	<b>68 595 937</b>	<b>61 596 963</b>
<b>SUM EGENKAPITAL</b>		<b>22 202 998</b>	<b>27 878 479</b>	<b>79 737 464</b>	<b>79 344 509</b>
<b>GJELD</b>					
<b>LANGSIKTIG GJELD</b>					
<b>Avsetning for forpliktelser</b>					
Utsatt skatt	3	0	0	8 023 187	5 783 968
<b>Sum avsetning for forpliktelser</b>		<b>0</b>	<b>0</b>	<b>8 023 187</b>	<b>5 783 968</b>
<b>Annen langsiktig gjeld</b>					
Gjeld til kredittinstitusjoner				46 361 685	8 780 467
Langsiktig gjeld til konsernregnskap	2	0	2 000 000	0	0
Øvrig langsiktig gjeld	8	0	438 200	212 369 024	249 497 290
<b>Sum annen langsiktig gjeld</b>		<b>0</b>	<b>2 438 200</b>	<b>258 730 709</b>	<b>258 277 757</b>
<b>SUM LANGSIKTIG GJELD</b>		<b>0</b>	<b>2 438 200</b>	<b>266 753 896</b>	<b>264 061 725</b>
<b>KORTSIKTIG GJELD</b>					
Gjeld til kredittinstitusjoner	9	0	0	0	0
Leverandørgjeld		3 880	28 558	17 584 772	19 484 082
Betalbar skatt	3		0	4 071 663	5 815 857
Skyldig offentlig gjeld		116 538	234 779	7 576 332	8 449 005
Kortsiktig gjeld konsern	2	4 757 055	3 962 625	0	0
Utbytte		0	0	0	5 096 000
Annen kortsiktig gjeld		60 713	92 047	11 891 589	9 366 235
<b>SUM KORTSIKTIG GJELD</b>		<b>4 938 186</b>	<b>4 318 008</b>	<b>41 124 356</b>	<b>48 211 179</b>
<b>SUM GJELD</b>		<b>4 938 186</b>	<b>6 756 208</b>	<b>307 878 252</b>	<b>312 272 904</b>
<b>SUM EGENKAPITAL OG GJELD.</b>		<b>27 141 184</b>	<b>34 634 687</b>	<b>387 615 716</b>	<b>391 617 414</b>

Legally signed by  
Knut-Robert Nygaard Rindal  
09.04.2021

Legally signed by  
Ørjan Haug Pettersson  
09.04.2021

Legally signed by  
Kjell Ove Pettersson  
09.04.2021

Legally signed by  
Kjell Rune Pettersson  
09.04.2021

Hamar, 09.04.2021

I styret for MyLift Holding AS

Kjell Rune Pettersson  
Styremedlem

Knut-Robert N. Rindal  
Styretsleder/daglig leder

Ørjan H Pettersson  
Styremedlem

Kjell Ove Pettersson  
Styremedlem



## Kontantstrømoppstilling for Mylift Holding AS

### Kontantstrømmer fra operasjonelle aktiviteter

	Morselskap 2020	Morselskap 2021
Resultat før skattekostnad	9 689 519	9 340 245
Valutakorreksjoner etc.	0	0
Periodens betalte skatter	0	-28 395

Ordinære avskrivninger	0	0
+/- Endring i varelager	0	0
+/- Endring i kundefordringer	-75 000	0
+/- Endring i leverandørgjeld	-24 678	-82 466
+/- Endring i andre tidsavgrensningsposter	-9 552 808	-2 618 969

**Netto kontantstrøm fra operasjonelle aktiviteter 37 033 6 610 415**

### Kontantstrømmer fra investeringsaktiviteter

Utbetalinger ved kjøp av varige driftsmidler	0	0
Utbetalinger ved kjøp av aksjer og andeler	-16 030 000	-1 918 566
Utbetalinger ved kjøp av andre investeringer		
<b>Netto kontantstrøm fra investeringsaktivitet</b>	<b>-16 030 000</b>	<b>-1 918 566</b>

### Kontantstrømmer fra finansieringsaktiviteter

Tilført ny aksjekapital(kapital)	0	0
Innbetaling ved opptak av langsiktig gjeld	26 000 000	0
Utbetaling ved nedbetaling av gjeld	-16 000 000	0
Økt utestående lån		-1 238 200
Netto tilgang ny langsiktig gjeld	-2 438 200	2 438 200
Innbetalt utbytte fra 2019	8 060 640	0
+/- Netto endring i kassekreditt	0	
Utbetalt av utbytte	0	-5 400 000
<b>Netto kontantstrøm fra finansieringsaktiviteter</b>	<b>15 622 440</b>	<b>-4 200 000</b>
Netto endringer kontanter	-370 527	491 849
+ Beholdning av kontanter 01.01.	557 401	65 552
<b>= Kontantbeholdning 31.12.</b>	<b>186 874</b>	<b>557 401</b>

Kontantbeholdning mv framkommer slik:

Kontanter og bankinnskudd pr 31.12.	155 562	523 900
+ Skattetrekkinnskudd o.l. pr 31.12.	31 311	33 501
<b>Beholdning av kontanter 31.12.</b>	<b>186 873</b>	<b>557 401</b>

Legally signed by  
Knut-Robert Nygaard Rindal  
09.04.2021

Legally signed by  
Ørjan Haug Petersson  
09.04.2021


Legally signed by  
Kjell Ove Petersson  
09.04.2021


Legally signed by  
Kjell Rune Pettersson  
09.04.2021





## Kontantstrømoppstilling for Mylift Holding AS

Konsern  
2020

 Legally signed by  
Knut-Robert Nygaard Rindal  
09.04.2021

 Legally signed by  
Orian Haug Petersson  
09.04.2021

 Legally signed by  
Kjell Ove Petersson  
09.04.2021

 Legally signed by  
Kjell Rune Petersson  
09.04.2021

### Kontantstrømmer fra operasjonelle aktiviteter

Resultat før skattekostnad	13 688 299	47 038 753
Valutakorreksjoner/andre transaksjoner etc.	0	-1 429 616
Periodens betalte skatter	-4 221 769	-9 667 386

Ordinære avskrivninger	52 063 698	44 561 224
+/- Endring i varelager	205 000	93 644
+/- Endring i kundefordringer	1 645 314	9 607 659
+/- Endring i leverandørgjeld	3 351 072	-10 456 403
Poster klassifisert som inv. Eller fin. aktiviteter	7 636 747	0
+/- Endring i andre tidsavgrensningsposter	3 671 818	1 939 115

**Netto kontantstrøm fra operasjonelle aktiviteter** **78 040 179** **81 686 989**

### Kontantstrømmer fra investeringsaktiviteter

Innbetalinger ved salg av driftsmidler	7 618 422	0
Utbetalinger ved kjøp av varige driftsmidler	-20 427 625	-55 540 370
Utbetalinger ved kjøp av aksjer og andeler	-15 940 653	-108 566
Utbetalinger ved kjøp av andre investeringer		

**Netto kontantstrøm fra investeringsaktivitet** **-28 749 856** **-55 648 936**

### Kontantstrømmer fra finansieringsaktiviteter

Tilført ny aksjekapital	0	0
Innbetaling ved opptak av ny langsiktig gjeld	53 731 217	-278 615
Utbetaling ved nedbetaling av langsiktig gjeld	-99 597 558	0
Fisjon	-21 839 159	0
Netto tilgang ny langsiktig gjeld	0	-9 556 888
+/- Netto endring i kassekreditt	0	0
Innbetalt Utbytte	<b>8 064 000</b>	0
Utbetalt av utbytte	0	-9 907 800

**Netto kontantstrøm fra finansieringsaktiviteter** **-59 641 500** **-19 743 303**

Netto endringer kontanter	-10 351 181	6 294 750
+ Beholdning av kontanter 01.01.	55 704 206	49 409 457

**= Kontantbeholdning 31.12.** **45 353 025** **55 704 207**

Kontantbeholdning mv framkommer slik:

Kontanter og bankinnskudd pr 31.12.	42 878 353	51 620 278
+ Skattetrekkinnskudd o.l. pr 31.12.	2 474 672	4 083 928

**Beholdning av kontanter 31.12.** **45 353 025** **55 704 206**