



ÅRSREGNSKAPET FOR REGNSKAPSÅRET 2025 - GENERELL INFORMASJON

Enheten

Organisasjonsnummer: 998 457 874
Organisasjonsform: Aksjeselskap
Foretaksnavn: COMMON AGENDA MANAGEMENT AS
Forretningsadresse: Binneveien 3
0774 OSLO

Regnskapsår

Årsregnskapets periode: 01.01.2025 - 31.12.2025

Konsern

Morselskap i konsern: Nei

Regnskapsregler

Regler for små foretak benyttet: Ja
Benyttet ved utarbeidelsen av årsregnskapet til selskapet: Regnskapslovens alminnelige regler

Årsregnskapet fastsatt av kompetent organ

Bekreftet av representant for selskapet: Daniel Nordstad Grönquist
Dato for fastsettelse av årsregnskapet: 30.03.2026

Grunnlag for avgivelse

År 2025: Årsregnskapet er elektronisk innlevert
År 2024: Tall er hentet fra elektronisk innlevert årsregnskap fra 2025

Det er ikke krav til at årsregnskapet m.v. som sendes til Regnskapsregisteret er undertegnet. Kontrollen på at dette er utført ligger hos revisor/enhetens øverste organ. Sikkerheten ivaretas ved at innsender har rolle/rettighet for innsending av årsregnskapet via Altinn, og ved at det bekreftes at årsregnskapet er fastsatt av kompetent organ.

Brønnøysundregistrene, 16.04.2026



Resultatregnskap

Beløp i: NOK	Note	2025	2024
RESULTATREGNSKAP			
Inntekter			
Salgsinntekt		2 182 076	1 175 588
Annen driftsinntekt		275 609	0
Sum inntekter		2 457 685	1 175 588
Kostnader			
Lønnskostnad	1, 2	925 820	0
Annen driftskostnad		199 766	111 197
Sum kostnader		1 125 586	111 197
Driftsresultat		1 332 098	1 064 392
Finansinntekter og finanskostnader			
Annen renteinntekt		3 103	0
Annen finansinntekt		13 850	0
Sum finansinntekter		16 953	0
Nedskrivning av finansielle eiendeler		0	191 857
Annen rentekostnad		4 613	0
Annen finanskostnad		8 058	2 916
Sum finanskostnader		12 671	194 773
Netto finans		4 282	-194 773
Resultat før skattekostnad		1 336 381	869 619
Skattekostnad	3, 4	295 019	223 149
Årsresultat		1 041 362	646 470
Overføringer og disponeringer			
Udekket tap	5	0	21 318
Annen egenkapital	5	1 041 362	625 152



Balanse

Beløp i: NOK	Note	2025	2024
BALANSE - EIENDELER			
Anleggsmidler			
Immaterielle eiendeler			
Sum immaterielle eiendeler		0	0
Varige driftsmidler			
Sum varige driftsmidler		0	0
Finansielle anleggsmidler			
Investeringer i tilknyttet selskap	6	15 000	0
Investeringer i aksjer og andeler	7	1	1
Sum finansielle anleggsmidler		15 001	1
Sum anleggsmidler		15 001	1
Omløpsmidler			
Varer			
Fordringer			
Kundefordringer		1 202 315	507 758
Andre kortsiktige fordringer		0	4 579
Sum fordringer		1 202 315	512 337
Investeringer			
Markedsbaserte aksjer	8	500 000	0
Sum investeringer		500 000	0
Bankinnskudd, kontanter og lignende			
Bankinnskudd, kontanter og lignende		731 146	397 161
Sum bankinnskudd, kontanter og lignende		731 146	397 161
Sum omløpsmidler		2 433 461	909 499
SUM EIENDELER		2 448 462	909 500



Balanse

Beløp i: NOK	Note	2025	2024
BALANSE - EGENKAPITAL OG GJELD			
Egenkapital			
Innskutt egenkapital			
Aksjekapital	5, 9	30 000	30 000
Overkurs	5	515	515
Sum innskutt egenkapital		30 515	30 515
Opptjent egenkapital			
Annen egenkapital	5	1 687 779	646 417
Udekket tap	5	0	0
Sum opptjent egenkapital		1 687 779	646 417
Sum egenkapital		1 718 294	676 932
Gjeld			
Langsiktig gjeld			
Sum avsetninger for forpliktelser		0	0
Annen langsiktig gjeld			
Sum annen langsiktig gjeld		0	0
Kortsiktig gjeld			
Leverandørgjeld		1 293	4 419
Betalbar skatt	3	295 019	223 149
Skyldige offentlige avgifter		297 602	0
Annen kortsiktig gjeld	10	136 254	5 000
Sum kortsiktig gjeld		730 169	232 568
Sum gjeld		730 169	232 568
SUM EGENKAPITAL OG GJELD		2 448 462	909 500



Brønnøysundregistrene

ÅRSREGNSKAP FOR REGNSKAPSÅRET 2025 - GENERELL INFORMASJON

Journalnummer: 2026 377331

Virksomheten

Organisasjonsnummer: 998 457 874
Organisasjonsform: Aksjeselskap
Foretaksnavn: COMMON AGENDA MANAGEMENT AS
Forretningsadresse: Binneveien 3
0774 OSLO

Regnskapsår

Årsregnskapets periode: 01.01.2025 - 31.12.2025

Konsern

Morselskap i konsern: Nei

Regnskapsregler

Regler for små foretak benyttet: Ja
Benyttet ved utarbeidelsen av
årsregnskapet: Regnskapslovens alminnelige regler

Årsregnskapet fastsatt av kompetent organ

Bekreftet av: Daniel Nordstad Grønquist
Dato for fastsettelse av årsregnskapet: 30.03.2026

Revisjon

Selskapet har besluttet at årsregnskapet
ikke skal revideres: Ja
Årsregnskapet er utarbeidet av ekstern
autorisert regnskapsfører: Ja
Ekstern autorisert regnskapsfører har i
løpet av regnskapsåret bistått ved den
løpende regnskapsføringen eller utført
andre tjenester for selskapet enn å
utarbeide årsregnskapet: Ja

Grunnlag for avgivelse

År 2025: Årsregnskap er elektronisk innlevert.
År 2024: Tall er hentet fra elektronisk innlevert årsregnskap fra 2025.

Virksomheten sitt øverste organ er ansvarlig for at årsregnskapet er signert. Det er mulig å levere årsregnskap uten signatur fordi sikkerheten for rett rapportering er ivaretatt ved at innsenderen har rolle/rettighet for innsending i Altinn. Navnet på representanten, som bekrefter at årsregnskapet er godkjent, er i tillegg oppgitt.

Brønnøysundregistrene, 15.04.2026

Brønnøysundregistrene
Postadresse: Postboks 900, 8910 Brønnøysund
Telefon: 75 00 75 00
E-post: firmapost@brreg.no Internett: www.brreg.no
Organisasjonsnummer: 974 760 673



Organisasjonsnr: 998 457 874
COMMON AGENDA MANAGEMENT AS

RESULTATREGNSKAP

Beløp i: NOK	Note	2025	2024
RESULTATREGNSKAP			
Inntekter			
Salgsinntekt		2 182 076	1 175 588
Annen driftsinntekt		275 609	0
Sum inntekter		2 457 685	1 175 588
Kostnader			
Lønnskostnad	1, 2	925 820	0
Annen driftskostnad		199 766	111 197
Sum kostnader		1 125 586	111 197
Driftsresultat		1 332 098	1 064 392
Finansinntekter og finanskostnader			
Annen renteinntekt		3 103	0
Annen finansinntekt		13 850	0
Sum finansinntekter		16 953	0
Nedskrivning av finansielle eiendeler		0	191 857
Annen rentekostnad		4 613	0
Annen finanskostnad		8 058	2 916
Sum finanskostnader		12 671	194 773
Netto finans		4 282	-194 773
Resultat før skattekostnad		1 336 381	869 619
Skattekostnad	3, 4	295 019	223 149
Årsresultat		1 041 362	646 470
Overføringer og disponeringer			
Udekket tap	5	0	21 318
Annen egenkapital	5	1 041 362	625 152



Organisasjonsnr: 998 457 874
COMMON AGENDA MANAGEMENT AS

BALANSE

<u>Beløp i: NOK</u>	<u>Note</u>	<u>2025</u>	<u>2024</u>
BALANSE - EIENDELER			
Anleggsmidler			
Immaterielle eiendeler			
Sum immaterielle eiendeler		0	0
Varige driftsmidler			
Sum varige driftsmidler		0	0
Finansielle anleggsmidler			
Investeringer i			
tilknyttet selskap	6	15 000	0
Investeringer i aksjer og			
andeler	7	1	1
Sum finansielle			
anleggsmidler		15 001	1
Sum anleggsmidler		15 001	1
Omløpsmidler			
Varer			
Fordringer			
Kundefordringer		1 202 315	507 758
Andre kortsiktige			
fordringer		0	4 579
Sum fordringer		1 202 315	512 337
Investeringer			
Markedsbaserte aksjer	8	500 000	0
Sum investeringer		500 000	0
Bankinnskudd, kontanter			
og lignende			
Bankinnskudd, kontanter			
og lignende		731 146	397 161
Sum bankinnskudd,			
kontanter og lignende		731 146	397 161
Sum omløpsmidler		2 433 461	909 499
SUM EIENDELER		2 448 462	909 500
BALANSE - EGENKAPITAL OG			
GJELD			
Egenkapital			
Innskutt egenkapital			
Aksjekapital	5, 9	30 000	30 000



Overkurs	5	515	515
Sum innskutt egenkapital		30 515	30 515
Opptjent egenkapital			
Annen egenkapital	5	1 687 779	646 417
Udekket tap	5	0	0
Sum opptjent egenkapital		1 687 779	646 417
Sum egenkapital		1 718 294	676 932
Gjeld			
Langsiktig gjeld			
Sum avsetninger for forpliktelseser		0	0
Annen langsiktig gjeld			
Sum annen langsiktig gjeld		0	0
Kortsiktig gjeld			
Leverandørgjeld		1 293	4 419
Betalbar skatt	3	295 019	223 149
Skyldige offentlige avgifter		297 602	0
Annen kortsiktig gjeld	10	136 254	5 000
Sum kortsiktig gjeld		730 169	232 568
Sum gjeld		730 169	232 568
SUM EGENKAPITAL OG GJELD		2 448 462	909 500



Organisasjonsnr: 998 457 874
COMMON AGENDA MANAGEMENT AS

NOTEOPPLYSNINGER - SELSKAP - alle poster oppgitt i hele tall

Note

Regnskapsprinsipper

Årsregnskapet er satt opp i samsvar med regnskapsloven og god regnskapsskikk for små foretak.

Salgsinntekter

Inntektsføring ved salg av varer skjer på leveringstidspunktet. Tjenester inntektsføres etter hvert som de leveres.

Klassifisering og vurdering av balanseposter

Anleggsmidler

er eiendeler bestemt til varig eie eller bruk. Eiendeler som er knyttet til varekretsløpet er klassifisert som omløpsmidler. Fordringer klassifiseres som omløpsmidler hvis de forfaller til betaling innen ett år etter transaksjonsdagen. Tilsvarende klassifiseres gjeld som kortsiktig hvis gjelden forfaller til betaling innen ett år.

Omløpsmidler vurderes til

laveste av anskaffelseskost og virkelig verdi. Kortsiktig gjeld balanseføres til nominelt beløp på etableringstidspunktet. Anleggsmidler vurderes til anskaffelseskost. Varige anleggsmidler avskrives etter en fornuftig avskrivningsplan. Anleggsmidlene nedskrives til virkelig verdi ved verdifall som ikke forventes å være forbigående. Langsiktig gjeld med unntak av andre avsetninger balanseføres til nominelt beløp på etableringstidspunktet.

Fordringer

Kundefordringer og andre fordringer er oppført i balansen til pålydende etter fradrag for avsetning til forventet tap. Avsetning til tap gjøres på grunnlag av individuelle vurderinger av de enkelte fordringene.

Forøvrig er følgende regnskapsprinsipper

anvendt:

FIFO-metoden for tilordning av anskaffelseskost for ombyttbare finansielle eiendeler, laveste verdis prinsipp for markedsbaserte finansielle omløpsmidler. Fordringer og gjeld i utenlandsk valuta er verdsatt til kursen ved regnskapsårets slutt. Kursgevinster og kurstap i utenlandsk valuta føres som finansinntekt og finanskostnad.

Virksomhet/driftssted

Selskapet driver med ledelsestjenester, konsulenttjenester og investeringsvirksomhet og tjenester som naturlig faller sammen med dette, herunder kjøp og salg av aksjer, eller på annen måte gjøre seg interessert i andre foretagender. Selskapet driver fra sitt driftssted i Oslo.

Skatt

Skattekostnaden i resultatregnskapet omfatter både periodens betalbare skatt og endring i utsatt skatt. Utsatt skatt er beregnet med 22% på grunnlag av de midlertidige forskjeller som eksisterer mellom regnskapsmessige og skattemessige verdier, samt skattemessig underskudd til fremføring ved utgangen av regnskapsåret. Skatteøkende og skattereduserende midlertidige forskjeller som reverserer eller kan reversere i samme periode er fastsatt og skattevirkningen er beregnet på nettogrunnlaget.

Selskapet har ikke endret regnskapsprinsipp fra 2024 til 2025.



Note

1

Antall årsverk i regnskapsåret

1.00

Note

2

Spesifisering av resultatregnskapet

Lønnskostnader

<u>Lønn</u>	<u>Årets</u>	<u>Fjorårets</u>
	776907.00	0.00
<u>Folketrygdavgift</u>	<u>Årets</u>	<u>Fjorårets</u>
	111862.00	0.00
<u>Andre ytelser</u>	<u>Årets</u>	<u>Fjorårets</u>
	37051.00	0.00
<u>Sum lønnskostnader</u>	<u>Årets</u>	<u>Fjorårets</u>
	925820.00	0.00



 BankID Signing
Linnéa Nordstad Grønquist
2026-03-22

 BankID Signing
Daniel Nordstad Grønquist
2026-03-23

 BankID Signing
Axel Nordstad Grønquist
2026-03-24

 BankID Signing
Nordstad, Kari Grønquist
2026-03-26

 BankID Signing
Nordstad, Kari Grønquist
2026-03-26

 BankID Signing
Grønquist, Anine Nordstad
2026-03-30

Årsregnskap for
COMMON AGENDA MANAGEMENT AS

998457874

Regnskapsår
01.01.2025 - 31.12.2025



COMMON AGENDA MANAGEMENT AS
998 457 874

Resultatregnskap

Driftsinntekter

Salgsinntekt

Annen driftsinntekt

Sum driftsinntekter

Driftskostnader

Lønnskostnad

Annen driftskostnad

Sum driftskostnader

Driftsresultat

Finansinntekter

Annen renteinntekt

Annen finansinntekt

Sum finansinntekter

Finanskostnader

Nedskrivning av finansielle eiendeler

Annen rentekostnad

Annen finanskostnad

Sum finanskostnader

Netto finans

Resultat før skattekostnad

Skattekostnad

Årsresultat

Overføringer

Annen egenkapital

Udekket tap

Sum overføringer

Note

2025

2 182 076

275 609

2 457 685

1, 2

-925 820

-199 766

-1 125 586

1 332 098

3 103

13 850

16 953

0

-4 613

-8 058

-12 671

4 282

1 336 381

3, 4

-295 019

1 041 362

5

1 041 362

5

0

1 041 362



BankID Signing
Linnéa Nordstad Grønquist
2026-03-22



BankID Signing
Daniel Nordstad Grønquist
2026-03-23



BankID Signing
Axel Nordstad Grønquist
2026-03-24



BankID Signing
Nordstad, Kari Grønquist
2026-03-26



BankID Signing
Nordstad, Kari Grønquist
2026-03-26



BankID Signing
Grønquist, Anine Nordstad
2026-03-30



COMMON AGENDA MANAGEMENT AS
998 457 874

Balanse

EIENDELER

Anleggsmidler

Finansielle anleggsmidler

Investeringer i tilknyttet selskap
Investeringer i aksjer og andeler
Sum finansielle anleggsmidler

Sum anleggsmidler

Omløpsmidler

Fordringer

Kundefordringer
Andre kortsiktige fordringer
Sum fordringer

Investeringer

Markedsbaserte aksjer
Sum investeringer

Bankinnskudd, kontanter og lignende

Bankinnskudd, kontanter og lignende
Sum bankinnskudd, kontanter og lignende

Sum omløpsmidler

SUM EIENDELER

Note

31.12.2025

15 000

1

15 001

15 001

1 202 315

0

1 202 315

8

500 000

500 000

731 146

731 146

2 433 461

2 448 462



BankID Signing
Linnéa Nordstad Grønquist
2026-03-22



BankID Signing
Daniel Nordstad Grønquist
2026-03-23



BankID Signing
Axel Nordstad Grønquist
2026-03-24



BankID Signing
Nordstad, Kari Grønquist
2026-03-26



BankID Signing
Nordstad, Kari Grønquist
2026-03-26



BankID Signing
Grønquist, Anine Nordstad
2026-03-30

0

1

1

1

507 758

4 579

512 337

0

0

397 161

397 161

909 499

909 500



COMMON AGENDA MANAGEMENT AS
998 457 874

Balanse

EGENKAPITAL OG GJELD

Egenkapital

Innskutt egenkapital

Aksjekapital

Overkurs

Sum innskutt egenkapital

Opptjent egenkapital

Annen egenkapital

Sum opptjent egenkapital

Sum egenkapital

Gjeld

Kortsiktig gjeld

Leverandørgjeld

Betalbar skatt

Skyldige offentlige avgifter

Annen kortsiktig gjeld

Sum kortsiktig gjeld

Sum gjeld

SUM EGENKAPITAL OG GJELD

Note

31.12.2025

30 000

515

30 515

1 687 779

1 687 779

1 718 294

1 293

295 019

297 602

136 254

730 169

730 169

2 448 462

30 000

515

30 515

646 417

646 417

676 932

4 419

223 149

0

5 000

232 568

232 568

909 500



BankID Signing
Linnéa Nordstad Grønquist
2026-03-22



BankID Signing
Daniel Nordstad Grønquist
2026-03-23



BankID Signing
Axel Nordstad Grønquist
2026-03-24



BankID Signing
Nordstad, Kari Grønquist
2026-03-26



BankID Signing
Nordstad, Kari Grønquist
2026-03-26



BankID Signing
Grønquist, Anine Nordstad
2026-03-30

OSLO, 20.03.2026

Daniel Nordstad Grønquist
styrets leder

Anine Nordstad Grønquist
styremedlem

Axel Nordstad Grønquist
styremedlem

Linnéa Nordstad Grønquist
styremedlem

Kari Grønquist Nordstad
daglig leder



COMMON AGENDA MANAGEMENT AS
998 457 874

Noter

Regnskapsprinsipper

Årsregnskapet er satt opp i samsvar med regnskapsloven og god regnskapsskikk for små foretak

Salgsinntekter

Inntektsføring ved salg av varer skjer på leveringstidspunktet. Tjenester inntektsføres etter hvert som de leveres.

Klassifisering og vurdering av balanseposter

Anleggsmidler er eiendeler bestemt til varig eie eller bruk. Eiendeler som er knyttet til varekretsløpet er klassifisert som omløpsmidler. Fordringer klassifiseres som omløpsmidler hvis de forfaller til betaling innen ett år etter transaksjonsdagen. Tilsvarende klassifiseres gjeld som kortsiktig hvis gjelden forfaller til betaling innen ett år.

Omløpsmidler vurderes til laveste av anskaffelseskost og virkelig verdi. Kortsiktig gjeld balanseføres til nominelt beløp på etableringstidspunktet. Anleggsmidler vurderes til anskaffelseskost. Varige anleggsmidler avskrives etter en fornuftig avskrivningsplan. Anleggsmidlene nedskrives til virkelig verdi ved verdifall som ikke forventes å være forbigående. Langsiktig gjeld med unntak av andre avsetninger balanseføres til nominelt beløp på etableringstidspunktet.

Fordringer

Kundefordringer og andre fordringer er oppført i balansen til pålydende etter fradrag for avsetning til forventet tap. Avsetning til tap gjøres på grunnlag av individuelle vurderinger av de enkelte fordringene.

Forøvrig er følgende regnskapsprinsipper anvendt:

FIFO-metoden for tilordning av anskaffelseskost for ombyttbare finansielle eiendeler, laveste verdis prinsipp for markedsbaserte finansielle omløpsmidler. Fordringer og gjeld i utenlandsk valuta er verdsatt til kursen ved regnskapsårets slutt. Kursgevinster og kurstap i utenlandsk valuta føres som finansinntekt og finanskostnad.

Virksomhet/driftssted

Selskapet driver med ledelsestjenester, konsulenttjenester og investeringsvirksomhet og tjenester som naturlig faller sammen med dette, herunder kjøp og salg av aksjer, eller på annen måte gjøre seg interessert i andre foretagender. Selskapet driver fra sitt driftssted i Oslo.

Skatt

Skattekostnaden i resultatregnskapet omfatter både periodens betalbare skatt og endring i utsatt skatt. Utsatt skatt er beregnet med 22% på grunnlag av de midlertidige forskjeller som eksisterer mellom regnskapsmessige og skattemessige verdier, samt skattemessig underskudd til fremføring ved utgangen av regnskapsåret. Skatteøkende og skattereduserende midlertidige forskjeller som reverserer eller kan reversere i samme periode er fastsatt og skattevirkningen er beregnet på nettogrunnlaget.

Selskapet har ikke endret regnskapsprinsipp fra 2024 til 2025.

 BankID Signing
Linnéa Nordstad Grønquist
2026-03-22

 BankID Signing
Daniel Nordstad Grønquist
2026-03-23

 BankID Signing
Axel Nordstad Grønquist
2026-03-24

 BankID Signing
Nordstad, Kari Grønquist
2026-03-26

 BankID Signing
Nordstad, Kari Grønquist
2026-03-26

 BankID Signing
Grønquist, Anine Nordstad
2026-03-30



COMMON AGENDA MANAGEMENT AS
998 457 874

Note 1 - Antall årsverk

Antall årsverk sysselsatt i regnskapsåret:

 BankID Signing
Linnéa Nordstad Grønquist
2026-03-22

 BankID Signing
Daniel Nordstad Grønquist
2026-03-23

 BankID Signing
Axel Nordstad Grønquist
2026-03-24

1  BankID Signing
Nordstad, Kari Grønquist
2026-03-26

 BankID Signing
Nordstad, Kari Grønquist
2026-03-26

 BankID Signing
Grønquist, Anine Nordstad
2026-03-30

Note 2 - Lønnskostnader

Spesifikasjon av lønnskostnader	2025	2024
Lønn	776 907	0
Arbeidsgiveravgift	111 862	0
Pensjonskostnader	0	0
Andre relaterte ytelser	37 051	0
Sum	925 820	0

Note 3 - Spesifisering av skatt

Skattekostnad	2025	2024
Betalbar skatt på alminnelig inntekt	295 019	223 149
Skattekostnad	295 019	223 149
Skattepliktig inntekt		
Resultat før skatt	1 336 381	869 619
Permanente forskjeller	4 613	191 857
- Anvendelse av fremførbart underskudd	0	-47 161
Skattepliktig inntekt	1 340 994	1 014 315
Betalbar skatt i balansen		
Betalbar skatt på årets resultat	295 019	223 149
Betalbar skatt i balansen	295 019	223 149

Note 4 - Midlertidige forskjeller - utsatt skatt/skattefordel

Utsatt skatt/utsatt skattefordel i balansen avsettes på grunnlag av forskjeller mellom regnskapsmessige og skattemessige verdier i henhold til norsk regnskapsstandard for skatt. Midlertidige skatteøkende og skattereduserende forskjeller som kan utlignes er nettoført.

Note 5 - Egenkapital


	Aksjekapital	Overkurs	Opptjent egenkapital	Sum
Egenkapital 31.12.2024	30 000	515	646 417	676 932
Årsresultat	0	0	1 041 362	1 041 362
Egenkapital 31.12.2025	30 000	515	1 687 779	1 718 294




COMMON AGENDA MANAGEMENT AS
998 457 874


Note 6 - Investeringer i tilknyttede selskaper

Selskapsnavn	Forretningskontor	Eier- Stemme-		Bokført verdi	Årsresul
		andel (%)	rett (%)		
Common Agenda AS	Oslo	50,00	50,00	15 000	6
Sum				15 000	


 BankID Signing
Linnéa Nordstad Grønquist
2026-03-22

 BankID Signing
Daniel Nordstad Grønquist
2026-03-23

 BankID Signing
Axel Nordstad Grønquist
2026-03-24

 BankID Signing
Nordstad, Kari Grønquist
2026-03-26

 BankID Signing
Nordstad, Kari Grønquist
2026-03-26

 BankID Signing
Grønquist, Anine Nordstad
2026-03-30



COMMON AGENDA MANAGEMENT AS
998 457 874

Note 7 - Investeringer i aksjer og andeler

Selskapet har følgende aksjer og andeler:

Selskap	Antall aksjer	Kostpris
Trikk AS	391 636	191 858



Av forsiktighetshensyn er aksjene i Trikk AS nedskrevet til kr 1.

Note 8 - Markedsbaserte aksjer og fond

Selskapet har en fondskonto i Kron. (Storebrand) Kostprisen var pr. 31.12.2025 kr 500 000 men markedsprisen på samme tidspunkt var kr 511 149.

Note 9 - Aksjekapital

Aksjeklasse	Antall aksjer	Aksjenes pålydende	Bokført verdi
Ordinære	100	300	30 000

Aksjonærer	Antall aksjer	Eierandel %	Aksjeklasse
DANIEL NORDSTAD GRNQUIST	100	100,00	Ordinære

Note 10 - Gjeld til aksjonær

Av annen kortsiktig gjeld er kr 29 385 gjeld til selskapets aksjonær. Dette gjelder utlegg og er tilbakebetalt på januarlønnen.



Årsregnskap for
COMMON AGENDA MANAGEMENT AS

998457874

Regnskapsår
01.01.2025 - 31.12.2025



COMMON AGENDA MANAGEMENT AS
998 457 874

Resultatregnskap

	Note	2025	2024
Driftsinntekter			
Salgsinntekt		2 182 076	1 175 588
Annen driftsinntekt		275 609	0
Sum driftsinntekter		2 457 685	1 175 588
Driftskostnader			
Lønnskostnad	1, 2	-925 820	0
Annen driftskostnad		-199 766	-111 197
Sum driftskostnader		-1 125 586	-111 197
Driftsresultat		1 332 098	1 064 392
Finansinntekter			
Annen renteinntekt		3 103	0
Annen finansinntekt		13 850	0
Sum finansinntekter		16 953	0
Finanskostnader			
Nedskrivning av finansielle eiendeler		0	-191 857
Annen rentekostnad		-4 613	0
Annen finanskostnad		-8 058	-2 916
Sum finanskostnader		-12 671	-194 773
Netto finans		4 282	-194 773
Resultat før skattekostnad		1 336 381	869 619
Skattekostnad	3, 4	-295 019	-223 149
Årsresultat		1 041 362	646 470
Overføringer			
Annen egenkapital	5	1 041 362	625 152
Udekket tap	5	0	21 318
Sum overføringer		1 041 362	646 470



COMMON AGENDA MANAGEMENT AS
998 457 874

Balanse

	Note	31.12.2025	31.12.2024
EIENDELER			
Anleggsmidler			
Finansielle anleggsmidler			
Investeringer i tilknyttet selskap	6	15 000	0
Investeringer i aksjer og andeler	7	1	1
Sum finansielle anleggsmidler		15 001	1
Sum anleggsmidler		15 001	1
Omløpsmidler			
Fordringer			
Kundefordringer		1 202 315	507 758
Andre kortsiktige fordringer		0	4 579
Sum fordringer		1 202 315	512 337
Investeringer			
Markedsbaserte aksjer	8	500 000	0
Sum investeringer		500 000	0
Bankinnskudd, kontanter og lignende			
Bankinnskudd, kontanter og lignende		731 146	397 161
Sum bankinnskudd, kontanter og lignende		731 146	397 161
Sum omløpsmidler		2 433 461	909 499
SUM EIENDELER		2 448 462	909 500



COMMON AGENDA MANAGEMENT AS
998 457 874

Balanse

	Note	31.12.2025	31.12.2024
EGENKAPITAL OG GJELD			
Egenkapital			
Innskutt egenkapital			
Aksjekapital	5, 9	30 000	30 000
Overkurs	5	515	515
Sum innskutt egenkapital		30 515	30 515
Opptjent egenkapital			
Annen egenkapital	5	1 687 779	646 417
Sum opptjent egenkapital		1 687 779	646 417
Sum egenkapital		1 718 294	676 932
Gjeld			
Kortsiktig gjeld			
Leverandørgjeld		1 293	4 419
Betalbar skatt	3	295 019	223 149
Skyldige offentlige avgifter		297 602	0
Annen kortsiktig gjeld	10	136 254	5 000
Sum kortsiktig gjeld		730 169	232 568
Sum gjeld		730 169	232 568
SUM EGENKAPITAL OG GJELD		2 448 462	909 500

OSLO, 20.03.2026

Daniel Nordstad Grønquist
styrets leder

Anine Nordstad Grønquist
styremedlem

Axel Nordstad Grønquist
styremedlem

Linnéa Nordstad Grønquist
styremedlem

Kari Grønquist Nordstad
daglig leder



COMMON AGENDA MANAGEMENT AS
998 457 874

Noter

Regnskapsprinsipper

Årsregnskapet er satt opp i samsvar med regnskapsloven og god regnskapsskikk for små foretak.

Salgsinntekter

Inntektsføring ved salg av varer skjer på leveringstidspunktet. Tjenester inntektsføres etter hvert som de leveres.

Klassifisering og vurdering av balanseposter

Anleggsmidler er eiendeler bestemt til varig eie eller bruk. Eiendeler som er knyttet til varekretsløpet er klassifisert som omløpsmidler. Fordringer klassifiseres som omløpsmidler hvis de forfaller til betaling innen ett år etter transaksjonsdagen. Tilsvarende klassifiseres gjeld som kortsiktig hvis gjelden forfaller til betaling innen ett år.

Omløpsmidler vurderes til laveste av anskaffelseskost og virkelig verdi. Kortsiktig gjeld balanseføres til nominelt beløp på etableringstidspunktet. Anleggsmidler vurderes til anskaffelseskost. Varige anleggsmidler avskrives etter en fornuftig avskrivningsplan. Anleggsmidlene nedskrives til virkelig verdi ved verdifall som ikke forventes å være forbigående. Langsiktig gjeld med unntak av andre avsetninger balanseføres til nominelt beløp på etableringstidspunktet.

Fordringer

Kundefordringer og andre fordringer er oppført i balansen til pålydende etter fradrag for avsetning til forventet tap. Avsetning til tap gjøres på grunnlag av individuelle vurderinger av de enkelte fordringene.

Forørig er følgende regnskapsprinsipper anvendt:

FIFO-metoden for tilordning av anskaffelseskost for ombyttbare finansielle eiendeler, laveste verdis prinsipp for markedsbaserte finansielle omløpsmidler. Fordringer og gjeld i utenlandsk valuta er verdsatt til kursen ved regnskapsårets slutt. Kursgevinster og kurstap i utenlandsk valuta føres som finansinntekt og finanskostnad.

Virksomhet/driftssted

Selskapet driver med ledelsestjenester, konsulent tjenester og investeringsvirksomhet og tjenester som naturlig faller sammen med dette, herunder kjøp og salg av aksjer, eller på annen måte gjøre seg interessert i andre foretagender. Selskapet driver fra sitt driftssted i Oslo.

Skatt

Skattekostnaden i resultatregnskapet omfatter både periodens betalbare skatt og endring i utsatt skatt. Utsatt skatt er beregnet med 22% på grunnlag av de midlertidige forskjeller som eksisterer mellom regnskapsmessige og skattemessige verdier, samt skattemessig underskudd til fremføring ved utgangen av regnskapsåret. Skatteøkende og skattereduserende midlertidige forskjeller som reverserer eller kan reversere i samme periode er fastsatt og skattevirkningen er beregnet på nettogrunnlaget.

Selskapet har ikke endret regnskapsprinsipp fra 2024 til 2025.



COMMON AGENDA MANAGEMENT AS
998 457 874

Note 1 - Antall årsverk

Antall årsverk sysselsatt i regnskapsåret: 1

Note 2 - Lønnskostnader

Spesifikasjon av lønnskostnader	2025	2024
Lønn	776 907	0
Arbeidsgiveravgift	111 862	0
Pensjonskostnader	0	0
Andre relaterte ytelser	37 051	0
Sum	925 820	0

Note 3 - Spesifisering av skatt

Skattekostnad	2025	2024
Betalbar skatt på alminnelig inntekt	295 019	223 149
Skattekostnad	295 019	223 149
Skattepliktig inntekt		
Resultat før skatt	1 336 381	869 619
Permanente forskjeller	4 613	191 857
- Anvendelse av fremførbart underskudd	0	-47 161
Skattepliktig inntekt	1 340 994	1 014 315
Betalbar skatt i balansen		
Betalbar skatt på årets resultat	295 019	223 149
Betalbar skatt i balansen	295 019	223 149

Note 4 - Midlertidige forskjeller - utsatt skatt/skattefordel

Utsatt skatt/utsatt skattefordel i balansen avsettes på grunnlag av forskjeller mellom regnskapsmessige og skattemessige verdier i henhold til norsk regnskapsstandard for skatt. Midlertidige skatteøkende og skattereduserende forskjeller som kan utlignes er nettoført.

Note 5 - Egenkapital

	Aksjekapital	Overkurs	Opptjent egenkapital	Sum
Egenkapital 31.12.2024	30 000	515	646 417	676 932
Årsresultat	0	0	1 041 362	1 041 362
Egenkapital 31.12.2025	30 000	515	1 687 779	1 718 294



COMMON AGENDA MANAGEMENT AS
998 457 874

Note 6 - Investeringer i tilknyttede selskaper

Selskapsnavn	Forretningskontor	Eier- Stemme-		Bokført verdi	Årsresultat	Egenkapital
		andel (%)	rett (%)			
Common Agenda AS	Oslo	50,00	50,00	15 000	656	30 656
Sum				15 000		



COMMON AGENDA MANAGEMENT AS
998 457 874

Note 7 - Investeringer i aksjer og andeler

Selskapet har følgende aksjer og andeler:

Selskap	Antall aksjer	Kostpris	Bokført verdi
Trikk AS	391 636	191 858	1

Av forsiktighetshensyn er aksjene i Trikk AS nedskrevet til kr 1.

Note 8 - Markedsbaserte aksjer og fond

Selskapet har en fondskonto i Kron. (Storebrand) Kostprisen var pr. 31.12.2025 kr 500 000 men markedsprisen på samme tidspunkt var kr 511 149.

Note 9 - Aksjekapital

Aksjeklasse	Antall aksjer	Aksjenes pålydende	Bokført verdi
Ordinære	100	300	30 000

Aksjonærer	Antall aksjer	Eierandel %	Aksjeklasse
DANIEL NORDSTAD GRNQVIST	100	100,00	Ordinære

Note 10 - Gjeld til aksjonær

Av annen kortsiktig gjeld er kr 29 385 gjeld til selskapets aksjonær. Dette gjelder utlegg og er tilbakebetalt på januarlønnen.