



ÅRSREGNSKAPET FOR REGNSKAPSÅRET 2021 - GENERELL INFORMASJON

Enheten

Organisasjonsnummer: 992 780 061
Organisasjonsform: Aksjeselskap
Foretaksnavn: EID ELEKTRO AS
Forretningsadresse: Øyane 12
6770 NORDFJORDEID

Regnskapsår

Årsregnskapets periode: 01.01.2021 - 31.12.2021

Konsern

Morselskap i konsern: Nei

Regnskapsregler

Regler for små foretak benyttet: Nei
Benyttet ved utarbeidelsen av årsregnskapet til selskapet: Regnskapslovens alminnelige regler

Årsregnskapet fastsatt av kompetent organ

Bekreftet av representant for selskapet: Tore Erik Hjelle
Dato for fastsettelse av årsregnskapet: 24.03.2022

Grunnlag for avgivelse

År 2021: Årsregnskapet er elektronisk innlevert
År 2020: Tall er hentet fra elektronisk innlevert årsregnskap fra 2021

Det er ikke krav til at årsregnskapet m.v. som sendes til Regnskapsregisteret er undertegnet. Kontrollen på at dette er utført ligger hos revisor/enhetens øverste organ. Sikkerheten ivaretas ved at innsender har rolle/rettighet for innsending av årsregnskapet via Altinn, og ved at det bekreftes at årsregnskapet er fastsatt av kompetent organ.

Brønnøysundregistrene, 29.03.2023



Resultatregnskap

Beløp i: NOK	Note	2021	2020
RESULTATREKNESKAP			
Inntekter			
Salgsinntekt		151 045 553	123 477 425
Annen driftsinntekt		216 196	169 367
Sum inntekter		151 261 749	123 646 792
Kostnader			
Varekostnad		76 001 216	59 333 425
Lønnskostnad	1	48 289 975	43 097 684
Avskrivning av driftsmidler og immaterielle eiendeler	2	296 356	294 645
Annen driftskostnad	1, 3	12 039 979	11 095 442
Sum kostnader		136 627 526	113 821 196
Driftsresultat		14 634 223	9 825 595
Finansinntekter og finanskostnader			
Anna renteinntekt		2 708	11 937
Annen finansinntekt		40 043	7 640
Sum finansinntekter		42 751	19 577
Rentekostnad til føretak i same konsern	4	103 733	117 268
Annan rentekostnad		42 912	97 388
Sum finanskostnader		146 645	214 656
Netto finans		-103 894	-195 079
Ordinært resultat før skattekostnad		14 530 328	9 630 517
Skattekostnad på ordinært resultat	5	3 217 253	2 120 309
Ordinært resultat etter skattekostnad		11 313 075	7 510 208
Årsresultat		11 313 075	7 510 208
Årsresultat etter minoritetsinteresser		11 313 075	7 510 208
Totalresultat		11 313 075	7 510 208



Resultatregnskap

Beløp i: NOK	Note	2021	2020
Overføringer og disponeringar			
Avsatt til annen egenkapital		11 313 075	7 510 208
Sum overføringer og disponeringar		11 313 075	7 510 208



Balanse

Beløp i: NOK	Note	2021	2020
BALANSE - EIGEDELAR			
Anleggsmiddel			
Immaterielle egedelar			
Varige driftsmiddel			
Tomter, bygninger o.a. fast eiendom	2	124 372	165 025
Driftsløsøre, inventar o.a. utstyr	2, 6	649 406	905 109
Sum varige driftsmiddel		773 778	1 070 134
Finansielle anleggsmiddel			
Investeringer i aksjer og andeler		282 992	282 992
Sum finansielle anleggsmiddel		282 992	282 992
Sum anleggsmiddel		1 056 770	1 353 126
Omløpsmiddel			
Varer			
Sum varer	6	6 474 911	5 480 281
Krav			
Kundefordringer	4, 6, 7	20 704 620	23 001 822
Andre kortsiktige fordringer	4, 6, 8	18 235 330	11 201 393
Sum krav		38 939 950	34 203 216
Bankinnskott, kontantar og liknande			
Bankinnskudd, kontanter o.l.(herav bundet kr 2.557.467)		4 132 429	7 053 376
Sum bankinnskott, kontantar og liknande		4 132 429	7 053 376
Sum omløpsmiddel		49 547 290	46 736 873
SUM EIGEDELAR		50 604 060	48 089 999

BALANSE - EIGENKAPITAL OG GJELD

Eigenkapital



Balanse

Beløp i: NOK	Note	2021	2020
Innskoten egenkapital			
Aksjekapital	9	192 890	192 890
Overkurs		3 491 188	3 491 188
Sum innskoten egenkapital		3 684 078	3 684 078
Opptent egenkapital			
Annen egenkapital		21 174 350	12 861 274
Sum opptent egenkapital		21 174 350	12 861 274
Sum egenkapital	10	24 858 428	16 545 353
Gjeld			
Langsiktig gjeld			
Pensjonsplikter	1		
Utsett skatt	5	1 407 936	745 831
Sum avsetjinger for plikter		1 407 936	745 831
Anna langsiktig gjeld			
Øvrig langsiktig gjeld	4		9 753 145
Sum anna langsiktig gjeld			9 753 145
Sum langsiktig gjeld		1 407 936	10 498 976
Kortsiktig gjeld			
Kassekreditt (limit 8.000.000)	6		
Leverandørgjeld	4	10 962 552	6 291 363
Betalbar skatt	5	2 555 148	2 059 293
Skyldig offentlige avgifter		5 826 450	7 773 330
Annen kortsiktig gjeld		4 993 546	4 921 684
Sum kortsiktig gjeld		24 337 696	21 045 670
Sum gjeld		25 745 632	31 544 646
SUM EIGENKAPITAL OG GJELD		50 604 060	48 089 999



Årsregnskap 2021 Eid Elektro AS

Årsberetning
Resultatregnskap
Balanse
Noter
Kontantstrømsanalyse
Revisjonsberetning

Org.nr.: 992 780 061



ÅRSMELDING 2021
FOR
EID ELEKTRO AS
Org.nr: 992 780 061

Eid Elektro AS driver med elektroinstallasjonar og tavleproduksjon med lokalisering i Øyane 11 og 12, 6770 Nordfjordeid, tavleproduksjon lokalisert i Hardangerveien 72, 5224 Nesttun, monterbase lokalisert i 6140 Syvde og monterbase lokalisert i 6750 Stadlandet.

I samsvar med rekneskapslovens § 3-3 bekreftes det at styret har lagt til grunn framleis drift ved utarbeiding av Årsrekneskapen for 2021.

Tall for Eid Elektro sine tre siste rekneskapsår:

År	Inntekter	Resultat e.skatt	Totalkapital	Eigenkapital
2021	151.261.749,00	11.313.075,-	50.604.060,00	49,1%
2020	123.646.792,00	7.510.208,00	48.089.999,00	34,4%
2019	119.533.406,00	6.901.872,00	39.071.205,00	23,1%

Vi har hatt eit økonomisk tilfredstillande år med auka inntekter og forbetra resultat i 2021. Det er framleis stort prispress i bransjen, men vi har prøvd å legge til rette for meir effektiv lokale, drift og redusere kostnader. Vi forventar fortsatt auka i omsetning, men ser at det kan vere utfordring å auka inntektene og betre resultatet i 2022. Eid Elektro AS sin likviditetsbeholdning var kr. 4.132.429,00 pr.31.12.21

Styret meiner at rekneskap for 2021 gjev eit rettsvisande bilede av Eid Elektro AS sine eigendelar og gjeld, finansielle stilling og resultat. Aktiviteten er bra og vi reknar med auka inntektene i året som kjem, men ser at det kan vere utfordring å betre resultatet.

Selskapet sin frie eigenkapital er kr 21.174.350,00 ved utgangen av året. Styret vurderer det slik at firma ikkje er vesentleg eksponert mot finansielle risiko, men auka i rentenivået vil medføre ein liten auka i selskapet sine rentekostnader. Firma er heller ikkje direkte eksponert mot valutasvingingar. Generelle svingingar i marknaden elles vil påverke konkurranse situasjonen til selskapet og vi kan påverke dekningsbidraget som er mogleg å oppnå. Dette er styret og leiinga elles klar over, og ein handterer dette fortløpande.

I forbindelse med Covid 19 så har selskapet sett i verk fleire tiltak for å redusere faren for smitte og følgd anbefalingane frå offentlege myndigheter. Dette har vist seg å fungere godt slik at vi har unngått stans i produksjonen eller den daglege drifta.

Arbeidsmiljøet er å sjå på som godt og bedrifta er med i NAV sitt opplegg med Inkluderande Arbeidsliv (IA). Det er ikkje sett i verk spesielle tiltak på dette området i 2021.



Totalt sjukefråvær siste året var 1290 dagar, som utgjer 7,37 % av total arbeidstid for året. Dette er inklusiv langtidssjukefråvær som var 675 dagar, som utgjer 3,85 % av total arbeidstid. Langtidssjukefråvær er når sjukefråværet vert over 56 dagar samanhengande hos den tilsette. Sjukefråvær siste året som er relatert til Covid 19 er 193 dagar, som igjen utgjer 1,10 % av total arbeidstid for året.

Det har i 2021 vert seks mindre arbeidsuhell som medførte skade på tilsett og som vart rapportert til NAV, men ingen av skadane var av slik karakter at dei skulle meldast til arbeidstilsyn og politiet, elles har det ikkje vert skadar eller ulykker i forbindelse med verksemda.

Selskapet har i dag åtte kvinner tilsett av i alt åtti tilsette. Selskapet har ikkje kvinner i styret. Styret og leiinga er positive til likestilling og kvinnelege søkjarar blir vurdert på lik linje med mannlige søkjarar. Styret og leiinga har fokus på at ingen tilsette skal bli diskriminert ifb med verken stilling, løn, kjønn, nedsett funksjonsevne, seksuell orientering, kjønnsidentitet og kjønnsuttrykk, religion og livssyn, etnisitet, omsorgsoppgåver, graviditet, foreldrepermisjon og adopsjon eller av andre grunnar.


Det er ikkje teikna ansvarsforsikring for styrets medlemmar eller dagleg leiar.


Verksemda sin aktivitet medfører verken forureining eller utslepp som kan vere til skade for det ytre miljø.

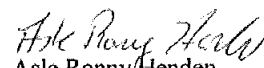
Nordfjordeid den 03.03.2022


I styret for Eid Elektro AS


Ove Kjøllesdal
Styreleiar


Tore Hjelte
Styremedlem/dagleg leiar


Stein Bjørhovde
Styremedlem


Asle Ronny Henden
Styremedlem


Terje Solvang
Styremedlem




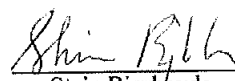


Resultatregnskap			
Eid Elektro AS			
Driftsinntekter og driftskostnader	Note	2021	2020
Salgsinntekt		151 045 553	123 477 425
Annen driftsinntekt		216 196	169 367
Sum driftsinntekter		151 261 749	123 646 792
Varekostnad		76 001 216	59 333 425
Lønnskostnad	1	48 289 975	43 097 684
Avskrivning av driftsmidler og immaterielle eiendeler	2	296 356	294 645
Annen driftskostnad	1, 3	12 039 979	11 095 442
Sum driftskostnader		136 627 526	113 821 196
Driftsresultat		14 634 223	9 825 595
Finansinntekter og finanskostnader			
Annen renteinntekt		2 708	11 937
Annen finansinntekt		40 043	7 640
Rentekostnad til foretak i samme konsern	4	103 733	117 268
Annen rentekostnad		42 912	97 388
Resultat av finansposter		-103 894	-195 079
Ordinært resultat før skattekostnad		14 530 328	9 630 517
Skattekostnad på ordinært resultat	5	3 217 253	2 120 309
Ordinært resultat		11 313 075	7 510 208
Årsresultat		11 313 075	7 510 208
Overføringer			
Avsatt til annen egenkapital		11 313 075	7 510 208
Sum overføringer		11 313 075	7 510 208



Balanse pr. 31. desember			
Eid Elektro AS			
Eiendeler	Note	2021	2020
Anleggsmidler			
Varige driftsmidler			
Tomter, bygninger o.a. fast eiendom	2	124 372	165 025
Driftsløsøre, inventar o.a. utstyr	2, 6	649 406	905 109
Sum varige driftsmidler		773 778	1 070 134
Finansielle anleggsmidler			
Investeringer i aksjer og andeler		282 992	282 992
Sum finansielle anleggsmidler		282 992	282 992
Sum anleggsmidler		1 056 770	1 353 126
Omløpsmidler			
Lager av varer og annen beholdning	6	6 474 911	5 480 281
Fordringer			
Kundefordringer	4, 6, 7	20 704 620	23 001 822
Andre kortsiktige fordringer	4, 6, 8	18 235 330	11 201 393
Sum fordringer		38 939 950	34 203 216
Bankinnskudd, kontanter o.l.(herav bundet kr 2.557.467)		4 132 429	7 053 376
Sum omløpsmidler		49 547 290	46 736 873
Sum eiendeler		50 604 060	48 089 999

**Balanse pr. 31. desember****Eid Elektro AS**

	Note	2021	2020
Egenkapital og gjeld			
Innskutt egenkapital			
Aksjekapital	9	192 890	192 890
Overkurs		<u>3 491 188</u>	<u>3 491 188</u>
Sum innskutt egenkapital		3 684 078	3 684 078
Opptjent egenkapital			
Annen egenkapital		<u>21 174 350</u>	<u>12 861 274</u>
Sum opptjent egenkapital		21 174 350	12 861 274
Sum egenkapital	10	24 858 428	16 545 353
Gjeld			
Avsetning for forpliktelser			
Utsatt skatt	5	<u>1 407 936</u>	<u>745 831</u>
Sum avsetning for forpliktelser		1 407 936	745 831
Annen langsiktig gjeld			
Øvrig langsiktig gjeld	4	<u>0</u>	<u>9 753 145</u>
Sum annen langsiktig gjeld		0	9 753 145
Kortsiktig gjeld			
Leverandørgjeld	4	10 962 552	6 291 363
Betalbar skatt	5	2 555 148	2 059 293
Skyldig offentlige avgifter		5 826 450	7 773 330
Annen kortsiktig gjeld		<u>4 993 546</u>	<u>4 921 684</u>
Sum kortsiktig gjeld		24 337 696	21 045 670
Sum gjeld		25 745 632	31 544 646
Sum egenkapital og gjeld		50 604 060	48 089 999

Nordfjordeid 03/03 2022
Styret i Eid Elektro AS
Ove Martin Kjøllesdal
Styreleder
Tore Erik Hjelle
Styremedlem/daglig leder
Stein Bjørhøyde
Styremedlem
Asle Ronny Henden
styremedlem
Terje Solvang
styremedlem



Eid Elektro AS

Noter til regnskapet 2021

Note 0 Regnskapsprinsipper

Årsregnskapet er satt opp i samsvar med regnskapsloven av 1998. Regnskapsprinsippene beskrives nedenfor.

Eiendeler bestemt til varig eie eller bruk er klassifisert som anleggsmidler. Andre eiendeler er klassifisert som omløpsmidler. Fordringer som skal tilbakebetales innen et år er klassifisert som omløpsmidler. Ved klassifisering av kortsiktig og langsiktig gjeld er tilsvarende kriterier lagt til grunn.

Anleggsmidler vurderes til anskaffelseskost, men nedskrives til virkelig verdi når verdifallet forventes ikke å være forbigående. Anleggsmidler med begrenset økonomisk levetid avskrives planmessig. Langsiktig lån balanseføres til nominelt mottatt beløp på etableringstidspunktet.

Omløpsmidler vurderes til laveste av anskaffelseskost og virkelig verdi. Kortsiktig gjeld balanseføres til nominelt mottatt beløp på etableringstidspunktet. Kortsiktig gjeld oppskrives ikke til virkelig verdi som følge av renteendring. Enkelte poster er vurdert etter andre prinsipper og redegjøres for nedenfor.

Fordringer

Kundefordringer og andre fordringer oppføres til pålydende etter fradrag for avsetning til forventet tap. Avsetning til tap gjøres på grunnlag av en individuell vurdering av de enkelte fordringer. I tillegg gjøres det for øvrige kundefordringer en uspesifisert avsetning for å dekke antatt tap.

Varebeholdning

Lager av innkjøpte varer er verdsatt til laveste av anskaffelseskost etter FIFO-prinsippet og virkelig verdi.

Prosjekt i arbeid

Verdsettelsesprinsippet for prosjekt i arbeid er løpende avregning med påslag for fortjeneste.

Bankinnskudd, kontanter o.l.

Bankinnskudd, kontanter ol. inkluderer kontanter, bankinnskudd og andre betalingsmidler med forfallsdato som er kortere enn tre måneder fra anskaffelse.

Inntekter

Inntekter blir bokført etterhvert som de blir opptjent

Pensjonsforpliktelse

Foretaket har gjennom organisasjonsavtale vært tilsluttet Avtalefestet Pensjonsordning (AFP). Denne har omfattet alle ansatte og har tillatt frivillig pensjonsordning fra fylte 62 år. Fra 01.01.2011 er denne ordningen avviklet og erstattet med en ny pensjonsordning.

Foretakets pensjonsordning er både ytelsesbasert og innskuddsbasert.

Innbetalt premie kostnadsføres løpende.

Fra 2015 har selskapet balanseført pensjonsforpliktelser knyttet til den ytelsesbaserte ordningen.

Sammenligningstall til balansen er omarbeidet.

Skatter

Skattekostnaden sammenstilles med regnskapsmessige resultat før skatt.

Skatt knyttet til egenkapitaltransaksjoner, for eksempel konsernbidrag, føres mot egenkapitalen.

Skattekostnaden består av betalbar skatt (skatt på årets direkte skattepliktige inntekt) og endring i netto utsatt skatt.

Skattekostnaden fordeles på ordinært resultat og resultat av ekstraordinære poster i henhold til skattegrunnlaget.

Utsatt skatt og utsatt skattefordel er presentert netto i balansen.



Eid Elektro AS

Noter til regnskapet 2021

Note 1 Lønnskostnad, antall ansatte, godtgjørelser mm

Lønnskostnad	2021	2020
Lønn, feriepenger m.m	40 260 946	36 228 518
Arbeidsgiveravgift	4 854 673	4 036 810
Obligatorisk tjenstepensjon , inkl. endring i pensjonsforpliktelse	2 540 123	2 441 517
Forventet Skattefunn-refusjon	0	0
Andre lønnskostnader	634 234	390 839
Sum	48 289 975	43 097 684

Årsverk	76	69
---------	----	----

Balanseført pensjonsforpliktelse knyttet til lukket ytelsesbasert ordning

	2021	2020
Beregnet pensjonsforpliktelse brutto	-3 492 423	-3 400 658
Verdi av pensjonsmidler	3 460 000	3 196 000
Arbeidsgiveravgift		
Ikke resultatført aktuarielt tap, inkl arb.g.avgift	32 423	204 658
Sum pensjonsforpliktelse, aktuarberegnet	0	0
Balanseført forpliktelse knyttet til gammel AFP-ordning	0	0
Sum pensjonsforpliktelser i balansen	0	0

Forutsetninger for aktuarberegning:

Diskonteringsrente	1,70 %	1,70 %
Forventet årlig avkastning pensjonsmidler	2,70 %	2,70 %
Årlig forventet lønnsvekst	2,25 %	2,25 %
Årlig forventet G-regulering	2,25 %	2,00 %
Antall personer omfattet	2	2

Ytelser til ledende personer	Daglig leder	Styret
Lønn	988 337	75 600
Andre skattepliktige ytelser	19 542	

Det er ikke gitt lån/sikkerhetsstillelse til daglig leder, styreleder eller andre nærstående parter.

Det er ikke inngått avtaler om bonus, overskuddsdeling, opsjoner eller lignende for daglig leder, styreleder og styremedlemmer.

Revisor

Kostnadsført revisjonshonorarer utgjør kr 65.000, ekskl. mva. til selskapets valgte revisor.

I tillegg er det kostnadsført kr 7.300 i honorar til revisor for annen bistand.



Eid Elektro AS

Noter til regnskapet 2021

Note 2 Varige driftsmidler

	Goodwill	Tomter, bygninger m.m.	Driftsløsøre, verktøy	SUM
Anskaffelseskost 1.1.	7 400	2 076 088	6 047 926	8 131 415
Tilgang kjøpte driftsmidler	0	0	249 000	249 000
Avgang	0	0	-249 000	0
Anskaffelseskost 31.12.	7 400	2 076 088	6 047 926	8 131 414
Akkumulerte avskrivninger 31.12.	7 400	1 951 716	5 398 518	7 357 634
Bokført verdi pr. 31.12.	0	124 372	649 406	773 778
Årets avskrivninger	0	40 653	255 703	296 356
Økonomisk levetid		10 år	3 - 5 år	
Avskrivningsplan	Lineær	Lineær	Lineær	

Tomter, bygninger etc, består av ombyggingkostnader i leide lokaler

Note 3 Leie av lokaler fra selskap i samme konsern

Selskapet leier lokaler av EE Invest AS. Husleien for 2021 utgjør kr 2.043.608 (kr 1.405.352 i 2020). Videre leier man lokaler fra EE Bergen Invest AS. Kostnadsført husleie for 2021 utgjør kr. 591.000 (kr 591.000 i 2020).

Note 4 Mellomværende med selskap i samme konsern

Inkludert i annen langsiktig gjeld er gjeld til morselskap med kr 0
Tilsvarende tall for 2020 var kr 9.753.145
Inkludert i leverandørgjeld er gjeld til selskap i samme konsern med kr 308.120
Tilsvarende tall for 2020 var kr 0
Inkludert i kundefordringer er krav på selskap i samme konsern med kr 662.409
Tilsvarende tall for 2020 var kr 0

Alle mellomværende renteregnes, renteinntekt og rentekostnad er vist som egne linjer i resultatregnskapet.



Eid Elektro AS

Noter til regnskapet 2021

Note 5 Skattekostnad

Spesifikasjon av midlertidige

forskjeller:	31.12.2020	31.12.2021	Endring
Anleggsmidler	-324 210	-315 639	-8 571
Pensjonsforpliktning	0	0	0
Omløpsmidler	3 714 350	6 715 348	-3 000 998
Sum	3 390 140	6 399 709	-3 009 570
Forskjeller som ikke er utlignet	0	0	0
Grunnlag utsatt skatt/utsatt skattefordel	3 390 140	6 399 709	-3 009 570
Utsatt skatt/skattefordel(-) 22%	745 831	1 407 936	-662 105

Utsatt skattefordel som ikke er balanseført utgjør 0 0

Arets skattekostnad fremkommer slik:

	2020	2021
Resultat før skattekostnad	9 630 517	14 530 328
Endring i midlertidige forskjeller	-277 346	-3 009 570
Permanente forskjeller	7 250	93 548
Grunnlag for betalbar skatt	<u>9 360 421</u>	<u>11 614 307</u>

Betalbar inntektsskatt for selskapet før konsernbidrag 2 059 293 2 555 148
Redusert betalbar skatt pga. konsernbidrag 0 0
Betalbar skatt i balansen 2 059 293 2 555 148

Betalbar inntektsskatt for selskapet før konsernbidrag 2 059 293 2 555 148
+/- endring i utsatt skatt 61 016 662 105
Sum skattekostnad i resultatregnskapet 2 120 309 3 217 253

Note 6 Pantstillelser

Selskapet har ved utgangen av året ikke balanseført gjeld som er pantesikret. Driftsløsøre, varelager og fordringer med balanseført verdi kr 46.064.268 er stillet som sikkerhet for ramme på kassekreditt.

De samme eiendelene står også som sikkerhet for bankgarantier som er gitt overfor enkelte kunder. Samlet garantibeløp pr 31.12.21 er kr 0.

Note 7 Debitorer

Posten er nedskrevet med en delkredereavsetning på kr 150.000. Dette synes å være tilstrekkelig til å møte tap i utestående pr. 31.12.21.



Eid Elektro AS

Noter til regnskapet 2021

Note 8 Prosjekt i arbeid.

Verdsettelsesprinsippet for prosjekt i arbeid er løpende avregning med påslag for fortjeneste

	2021	2020
Kostpris inkl. påslag fortjeneste	37 360 959	24 196 362
Fakturert inntekt	-21 455 200	-15 439 645
Netto verdi	15 905 759	8 756 717
Estimert kontraktsfortjeneste pr. balansedag som er inntektsført	7 102 442	3 834 419

Note 9 Aksjekapital og aksjonærinformasjon

Aksjekapitalen i selskapet pr 31.12.2021 består av 19.289 aksjer å kr 10

Aksjonærene i selskapet pr 31.12.21 er:

	Antall aksjer	Andel
Eidel Invest AS	19 289	100,0 %
Totalt antall aksjer	19 289	100,0 %

Styreleder Ove Kjøllesdal samt styremedlem/daglig leder Tore Hjelle og styremedlemmene Terje Solvang og Asle Ronny Henden er indirekte aksjonærer i Eidel Invest AS.

Note 10 Egenkapital

	Aksje-kapital	Overkurs	Annen egenkap.	Sum egenkap.
Egenkapital 31. desember 2020	192 890	3 491 188	12 861 274	16 545 352
<u>Årets endring i egenkapital:</u>				
Årets resultat	0	0	11 313 075	11 313 075
Avsatt konsernbidrag (nto. etter skatt)	0	0	0	0
Tilleggsutbytte	0	0	-3 000 000	-3 000 000
Avsatt utbytte	0	0	0	0
Egenkapital 31. desember 2021	192 890	3 491 188	21 174 350	24 858 428



EID ELEKTRO AS

Kontantstrømoppstilling

	2021	2020
LIKVIDER TILFØRT/BRUKT PÅ VIRKSOMHETEN:		
	12 767 391	8 578 588
Tilført fra årets virksomhet *)		
+/- Endring i varelager	-994 630	-447 008
+/- Endring i debitorer	2 297 202	-5 512 776
+/- Endring i leverandørgjeld	4 671 189	-351 003
+/- Endring tidsavgrensede poster	-8 908 955	3 390 796
A = Netto likviditetsendring fra virksomheten	9 832 197	5 658 597
LIKVIDER TILFØRT/BRUKT PÅ INVESTERINGER:		
- Investert i varige driftsmidler	-249 000	-470 758
+ Salg av varige driftsmidler (salgssum)	249 000	0
+ Salgssum anleggsaksjer	0	0
+/- Investering i anleggsaksjer	0	-199 992
B = Netto likviditetsendringer fra investeringer	0	-670 750
LIKVIDER TILFØRT/BRUKT PÅ FINANSIERING:		
+ Opptak av ny gjeld (kortsiktig og langsiktig)	0	10 353 145
- Nedbetaling av lang- og kortsiktig gjeld	-9 753 145	-5 288 373
+ Nedbetaling av langsiktig fordring	0	0
- Utbetalt utbytte	-3 000 000	-5 883 145
+/- Utbetalt konsernbidrag	0	0
C = Netto likviditetsendring fra finansiering	-12 753 145	-818 373
Netto endring i likvider gjennom året	-2 920 946	4 169 476
+ Likviditetsbeholdning pr. 01.01.	7 053 376	2 883 904
= Likviditetsbeholdning pr. 31.12.	4 132 429	7 053 376
*) Dette tallet fremkommer slik:		
Årets resultat før skatt	14 530 328	9 360 517
- Gevinst/+ tap ved salg av anleggsmidler	0	0
- Gevinst/+ tap ved salg av aksjer	0	0
+ Nedskrivning aksjer	0	0
+ Ordinære avskrivninger	296 356	294 645
+/- Endring i pensjonsforpliktelser uten kontantstrømeffekt	0	
- Betalt skatt	-2 059 293	-1 346 574
= Tilført fra årets virksomhet	12 767 391	8 308 588



hovden & vatne statsautoriserte revisorar as

Medlemmer i Den norske Revisorforening
Autorisert rekneskapsførarselskap
Org.nr. 987 832 916 MVA
E-post: firmapost@h-v.no
www.h-v.no

Til generalforsamlinga i
Eid Elektro AS

Melding frå uavhengig revisor

Uttale om revisjonen av årsrekneskapen

Side 1 av 2

Konklusjon

Vi har revidert Eid Elektro AS sin årsrekneskap som viser eit overskot på kr 11.313.075. Årsrekneskapen er samansett av balanse per 31. desember 2021 og resultatrekneskap og kontantstraumoppstilling for rekneskapsåret avslutta per denne datoen og notar til årsrekneskapen, og eit samandrag av viktige rekneskapsprinsipp.

Etter vår meining

- oppfyller årsrekneskapen gjeldande lovkrav, og
- gjev årsrekneskapen eit rettvisande bilete av selskapet si finansielle stilling per 31. desember 2021, og av resultatet og kontantstraumane for rekneskapsåret avslutta per denne datoen, i samsvar med rekneskapslova sine reglar og god rekneskapskikk i Noreg.

Grunnlag for konklusjonen

Vi har gjennomført revisjonen i samsvar med dei internasjonale revisjonsstandardane International Standards on Auditing (ISA-ane). Våre oppgåver og plikter etter desse standardane er skildra under overskrifta Revisors oppgåver og plikter ved revisjon av årsrekneskapen. Vi er uavhengige av selskapet slik det er krav om i lov, forskrift og International Code of Ethics for Professional Accountants (medrekna dei internasjonale sjølvstendestandardane) utferda av the International Ethics Standard Boards for Accountants (IESBA-reglane), og har oppfylt dei andre etiske pliktene våre i samsvar med desse krava. Etter vår oppfatning er innhenta revisjonsbevis tilstrekkeleg og formålstenleg som grunnlag for konklusjonen vår.

Ytterlegare informasjon

Styret og dagleg leiar (leiinga) er ansvarleg for ytterlegare informasjon som er publisert saman med årsregnskapen. Ytterlegare informasjon omfattar årsmeldinga. Vår konklusjon om årsrekneskapen over dekkjer ikkje ytterlegare informasjon.

Ørsta	Nordfjardeid	Stryn
Ivar Aasengt. 10, Postb. 203, 6151 Ørsta Tlf.: 70 04 59 00	Øyane 11, Postb. 315, 6772 Nordfjardeid Tlf.: 57 88 64 16	Tonningsg. 42, 6783 Stryn Tlf.: 48 44 07 30



hovden & vatne
statsautoriserte revisorar as

Side 2 av 2

I samband med revisjonen av årsrekneskapen er det oppgåva vår å lese den ytterlegare informasjonen. Formålet er å vurdere om det er vesentleg inkonsistens mellom den ytterlegare informasjonen og årsrekneskapen og den kunnskapen vi har opparbeidd oss under revisjonen av årsrekneskapen, eller om ytterlegare informasjon inneheld vesentlege feil. Vi har plikt til å rapportere om ytterlegare informasjon inneheld vesentlege feil. Vi har ikkje noko å rapportere i så måte.

Leiinga sitt ansvar for årsrekneskapen

Styret og dagleg leiar (leiinga) er ansvarleg for å utarbeide årsrekneskapen og for at han gjev eit rettvisebilde i samsvar med rekneskapslova sine reglar og god rekneskapsskikk i Noreg. Leiinga er også ansvarleg for slik intern kontroll som ein finn naudsynt for å kunne utarbeide ein årsrekneskap som ikkje inneheld vesentleg feilinformasjon, verken som følgje av misleg framferd eller feil som ikkje er tilsikta.

Ved utarbeidinga av årsrekneskapen må leiinga ta standpunkt til selskapet si evne til å halde fram med drifta og opplyse om tilhøve av betydning for dette. Føresetnaden om at drifta kan halde fram, skal leggjast til grunn for årsrekneskapen så lenge det ikkje er sannsynleg at verksemda vil bli avvikka.

Revisor sine oppgåver og plikter ved revisjonen av årsrekneskapen

Vårt mål er å oppnå tryggande sikkerheit for at årsrekneskapen totalt sett ikkje inneheld vesentleg feilinformasjon, verken som følgje av misleg framferd eller feil som ikkje er tilsikta, og å gi ei revisjonsmelding som inneheld konklusjonen vår. Tryggande sikkerheit er ein høg grad av sikkerheit, men ingen garanti for at ein revisjon utført i samsvar med ISA-ane, alltid vil avdekke vesentleg feilinformasjon som eksisterer. Feilinformasjon kan oppstå som følgje av misleg framferd eller feil som ikkje er tilsikta. Feilinformasjon blir vurdert som vesentleg dersom han, åleine eller samla, innanfor rimelege grenser kan forventast å påverke økonomiske avgjersle som brukarane tar basert på årsrekneskapen.

For vidare skildring av revisor sine oppgåver og plikter vert det vist til <https://revisorforeningen.no/revisjonsberetninger>

Ørsta, 04.03.2022

Hovden & Vatne statsautoriserte revisorar AS

Geir A. Vatne

statsautorisert revisor