



## ÅRSREGNSKAPET FOR REGNSKAPSÅRET 2022 - GENERELL INFORMASJON

### Enheten

Organisasjonsnummer:	996 351 149
Organisasjonsform:	Aksjeselskap
Foretaksnavn:	KLAR HOLDING AS
Forretningsadresse:	c/o Svein Gjølmesli Skålvollen 17 7357 SKAUN

### Regnskapsår

Årsregnskapets periode:	01.01.2022 - 31.12.2022
-------------------------	-------------------------

### Konsern

Morselskap i konsern:	Nei
-----------------------	-----

### Regnskapsregler

Regler for små foretak benyttet:	Ja
Benyttet ved utarbeidelsen av årsregnskapet til selskapet:	Regnskapslovens alminnelige regler

### Årsregnskapet fastsatt av kompetent organ

Bekreftet av representant for selskapet:	Svein Asbjørn Gjølmesli
Dato for fastsettelse av årsregnskapet:	29.06.2023

### Grunnlag for avgivelse

År 2022: Årsregnskapet er elektronisk innlevert  
År 2021: Tall er hentet fra elektronisk innlevert årsregnskap fra 2022

*Det er ikke krav til at årsregnskapet m.v. som sendes til Regnskapsregisteret er undertegnet. Kontrollen på at dette er utført ligger hos revisor/enhetens øverste organ. Sikkerheten ivaretas ved at innsender har rolle/rettighet for innsending av årsregnskapet via Altinn, og ved at det bekreftes at årsregnskapet er fastsatt av kompetent organ.*

Brønnøysundregistrene, 27.05.2024



### Resultatregnskap

Beløp i: NOK	Note	2022	2021
<b>RESULTATREGNSKAP</b>			
<b>Inntekter</b>			
Sum inntekter		0	0
<b>Kostnader</b>			
Varekostnad		-50 000	30 000
Annen driftskostnad	1	58 012	45 145
Sum kostnader		8 012	75 145
<b>Driftsresultat</b>		<b>-8 012</b>	<b>-75 145</b>
<b>Finansinntekter og finanskostnader</b>			
Annen renteinntekt		481	44
Annen finansinntekt	2	237 924	507 389
Sum finansinntekter		238 404	507 433
Verdired. av markedsb. finansielle oml.midler	2	307 670	34 858
Annen rentekostnad		1	
Annen finanskostnad	2	240 202	303 765
Sum finanskostnader		547 874	338 623
<b>Netto finans</b>		<b>-309 469</b>	<b>168 810</b>
<b>Ordinært resultat før skattekostnad</b>		<b>-317 482</b>	<b>93 666</b>
<b>Ordinært resultat etter skattekostnad</b>		<b>-317 482</b>	<b>93 666</b>
<b>Årsresultat</b>		<b>-317 482</b>	<b>93 666</b>
<b>Årsresultat etter minoritetsinteresser</b>		<b>-317 482</b>	<b>93 666</b>
<b>Overføringer og disponeringer</b>			
Tilleggsutbytte	4	368 000	
Overføringer annen egenkapital	4	-685 482	93 666
Sum overføringer og disponeringer		-317 482	93 666



## Balanse

Beløp i: NOK	Note	2022	2021
<b>BALANSE - EIENDELER</b>			
<b>Anleggsmidler</b>			
<b>Immaterielle eiendeler</b>			
<b>Finansielle anleggsmidler</b>			
Investeringer i tilknyttet selskap	5	7 500	7 500
<b>Sum finansielle anleggsmidler</b>		<b>7 500</b>	<b>7 500</b>
<b>Sum anleggsmidler</b>		<b>7 500</b>	<b>7 500</b>
<b>Omløpsmidler</b>			
<b>Varer</b>			
Varer		100 000	50 000
<b>Sum varer</b>		<b>100 000</b>	<b>50 000</b>
<b>Fordringer</b>			
Andre kortsiktige fordringer	5	1 034 490	1 334 490
<b>Sum fordringer</b>		<b>1 034 490</b>	<b>1 334 490</b>
<b>Investeringer</b>			
Markedsbaserte aksjer	2	5 660 254	4 767 551
<b>Sum investeringer</b>		<b>5 660 254</b>	<b>4 767 551</b>
<b>Bankinnskudd, kontanter og lignende</b>			
Bankinnskudd, kontanter o.l.		1 906 926	3 358 559
<b>Sum bankinnskudd, kontanter og lignende</b>		<b>1 906 926</b>	<b>3 358 559</b>
<b>Sum omløpsmidler</b>		<b>8 701 670</b>	<b>9 510 599</b>
<b>SUM EIENDELER</b>		<b>8 709 170</b>	<b>9 518 099</b>

## BALANSE - EGENKAPITAL OG GJELD

### Egenkapital

#### Innskutt egenkapital



## Balanse

<b>Beløp i: NOK</b>	<b>Note</b>	<b>2022</b>	<b>2021</b>
Aksjekapital	4	100 000	100 000
Overkurs	4	200 327	200 327
<b>Sum innskutt egenkapital</b>		<b>300 327</b>	<b>300 327</b>
<b>Opptjent egenkapital</b>			
Annen egenkapital	4	8 407 980	9 093 462
<b>Sum opptjent egenkapital</b>		<b>8 407 980</b>	<b>9 093 462</b>
<b>Sum egenkapital</b>		<b>8 708 307</b>	<b>9 393 789</b>
<b>Sum langsiktig gjeld</b>		<b>0</b>	<b>0</b>
<b>Kortsiktig gjeld</b>			
Annen kortsiktig gjeld		863	124 311
<b>Sum kortsiktig gjeld</b>		<b>863</b>	<b>124 311</b>
<b>Sum gjeld</b>		<b>863</b>	<b>124 311</b>
<b>SUM EGENKAPITAL OG GJELD</b>		<b>8 709 170</b>	<b>9 518 099</b>



## Brønnøysundregistrene

### ÅRSREGNSKAP FOR REGNSKAPSÅRET 2022 - GENERELL INFORMASJON

Journalnummer: 2023 561048

#### Enheten

Organisasjonsnummer: 996 351 149  
Organisasjonsform: Aksjeselskap  
Foretaksnavn: KLAR HOLDING AS  
Forretningsadresse: c/o Svein Gjølmesli  
Skålvollen 17  
7357 SKAUN

#### Regnskapsår

Årsregnskaps periode: 01.01.2022 - 31.12.2022

#### Konsern

Morselskap i konsern: Nei

#### Regnskapsregler

Regler for små foretak benyttet: Ja  
Benyttet ved utarbeidelsen av  
årsregnskapet til selskapet: Regnskapslovens alminnelige regler

#### Årsregnskapet fastsatt av kompetent organ

Bekreftet av representant for selskapet: Svein Asbjørn Gjølmesli  
Dato for fastsettelse av årsregnskapet: 29.06.2023

#### Revisjon

Selskapet har besluttet at årsregnskapet  
ikke skal revideres: Ja  
Årsregnskapet er utarbeidet av ekstern  
autorisert regnskapsfører: Ja  
Ekstern autorisert regnskapsfører har i  
løpet av regnskapsåret bistått ved den  
løpende regnskapsføringen eller utført  
andre tjenester for selskapet enn å  
utarbeide årsregnskapet: Ja

#### Grunnlag for avgivelse

År 2022: Årsregnskap er elektronisk innlevert.  
År 2021: Tall er hentet fra elektronisk innlevert årsregnskap fra 2022.

*Det er ikke krav til at årsregnskapet m.v. som sendes til Regnskapsregisteret er undertegnet. Kontrollen på at dette er utført ligger hos revisor/enhetens øverste organ. Sikkerheten ivaretas ved at innsender har rolle/rettighet for innsending av årsregnskapet via Altinn, og ved at det bekreftes at årsregnskapet er fastsatt av kompetent organ.*

Brønnøysundregistrene, 03.07.2023

---

Brønnøysundregistrene  
Postadresse: Postboks 900, 8910 Brønnøysund  
Telefon: 75 00 75 00  
E-post: firmapost@brreg.no Internett: www.brreg.no  
Organisasjonsnummer: 974 760 673



Organisasjonsnr: 996 351 149  
KLAR HOLDING AS

## RESULTATREGNSKAP

<b>Beløp i: NOK</b>	<b>Note</b>	<b>2022</b>	<b>2021</b>
<b>RESULTATREGNSKAP</b>			
<b>Inntekter</b>			
Sum inntekter		0	0
<b>Kostnader</b>			
Varekostnad		-50 000	30 000
Annen driftskostnad	1	58 012	45 145
Sum kostnader		8 012	75 145
<b>Driftsresultat</b>		-8 012	-75 145
<b>Finansinntekter og finanskostnader</b>			
Annen renteinntekt		481	44
Annen finansinntekt	2	237 924	507 389
Sum finansinntekter		238 404	507 433
Verdired. av markedsb. finansielle oml.midler	2	307 670	34 858
Annen rentekostnad		1	
Annen finanskostnad	2	240 202	303 765
Sum finanskostnader		547 874	338 623
<b>Netto finans</b>		-309 469	168 810
<b>Ordinært resultat før skattekostnad</b>		-317 482	93 666
<b>Ordinært resultat etter skattekostnad</b>		-317 482	93 666
<b>Årsresultat</b>		-317 482	93 666
<b>Årsresultat etter minoritetsinteresser</b>		-317 482	93 666
<b>Overføringer og disponeringer</b>			
Tilleggsutbytte	4	368 000	
Overføringer annen egenkapital	4	-685 482	93 666
Sum overføringer og disponeringer		-317 482	93 666



Organisasjonsnr: 996 351 149  
KLAR HOLDING AS

## BALANSE

Beløp i: NOK	Note	2022	2021
--------------	------	------	------

### BALANSE - EIENDELER

#### Anleggsmidler

##### Immaterielle eiendeler

##### Finansielle anleggsmidler

Investeringer i tilknyttet selskap	5	7 500	7 500
Sum finansielle anleggsmidler		7 500	7 500
Sum anleggsmidler		7 500	7 500

##### Omløpsmidler

##### Varer

Varer		100 000	50 000
Sum varer		100 000	50 000

##### Fordringer

Andre kortsiktige fordringer	5	1 034 490	1 334 490
Sum fordringer		1 034 490	1 334 490

##### Investeringer

Markedsbaserte aksjer	2	5 660 254	4 767 551
Sum investeringer		5 660 254	4 767 551

##### Bankinnskudd, kontanter og lignende

Bankinnskudd, kontanter o. l.		1 906 926	3 358 559
Sum bankinnskudd, kontanter og lignende		1 906 926	3 358 559

Sum omløpsmidler		8 701 670	9 510 599
------------------	--	-----------	-----------

SUM EIENDELER		8 709 170	9 518 099
---------------	--	-----------	-----------

### BALANSE - EGENKAPITAL OG GJELD

#### Egenkapital

##### Innskutt egenkapital

Aksjekapital	4	100 000	100 000
Overkurs	4	200 327	200 327
Sum innskutt egenkapital		300 327	300 327

##### Opptjent egenkapital

Annen egenkapital	4	8 407 980	9 093 462
-------------------	---	-----------	-----------



Sum opptjent egenkapital	8 407 980	9 093 462
Sum egenkapital	8 708 307	9 393 789
Sum langsiktig gjeld	0	0
Kortsiktig gjeld		
Annen kortsiktig gjeld	863	124 311
Sum kortsiktig gjeld	863	124 311
Sum gjeld	863	124 311
<b>SUM EGENKAPITAL OG GJELD</b>	<b>8 709 170</b>	<b>9 518 099</b>



Organisasjonsnr: 996 351 149  
KLAR HOLDING AS

NOTEOPPLYSNINGER - SELSKAP - alle poster oppgitt i hele tall

## Note

Antall årsverk i regnskapsåret  
0.00

<u>Sum</u>	<u>Beløp</u>
<u>Balanseført verdi 31.12.</u>	<u>Varige driftsmidler Immaterielle eiend.</u>

## Konsernregnskap

Morselskapet sitt navn

Forretningskontor for morselskapet

Begrunnelse for at datterselskap er utelatt fra konsolideringen

Konsern, tilknyttet selskap m.v. - fordringer og gjeld

## Fordringer

<u>Samlet beløp - tilknyttet selskap</u>	<u>Årets</u>	<u>Fjorårets</u>
--	--------------	------------------

<u>Samlet beløp - foretak i samme konsern</u>	<u>Årets</u>	<u>Fjorårets</u>
---	--------------	------------------

<u>Samlet beløp - foretak i samme konsern</u>	<u>Årets</u>	<u>Fjorårets</u>
---	--------------	------------------

<u>Samlet beløp - felles kontrollert virksomhet</u>	<u>Årets</u>	<u>Fjorårets</u>
---	--------------	------------------

<u>Pantstillelse</u>	<u>Beløp</u>
----------------------	--------------

<u>Beholdning av egne aksjer</u>	<u>Antall</u>	<u>Pålydende</u>	<u>Andel av aksjek.</u>
----------------------------------	---------------	------------------	-------------------------



**Note**

**Lån og sikkerhetsstillelse til medlemmer**

Er det gitt lån eller sikkerhetsstillelse til ledende personer: Nei

Opplysninger om:

Medlemmer av:

Mer om lån og sikkerhetsstillelse

**Note**

**Noteopplysninger ut over minimumskravene for små foretak**

Fullstendige noteopplysninger fremkommer av vedlagte PDF-dokument



**Årsregnskap 2022  
for  
Klar Holding AS**

**Organisasjonsnr. 996351149**



Klar Holding AS

**Resultatregnskap**

	Note	2022	2021
<b>DRIFTSINNEKTER OG DRIFTSKOSTNADER</b>			
<b>Driftsinntekter</b>			
<b>Sum driftsinntekter</b>		<b>0</b>	<b>0</b>
<b>Driftskostnader</b>			
Varekostnad		(50 000)	30 000
Annen driftskostnad	1	58 012	45 145
<b>Sum driftskostnader</b>		<b>8 012</b>	<b>75 145</b>
<b>DRIFTSRESULTAT</b>		<b>(8 012)</b>	<b>(75 145)</b>
<b>FINANSINNEKTER OG FINANSKOSTNADER</b>			
<b>Finansinntekter</b>			
Annen renteinntekt		481	44
Annen finansinntekt	2		
8070 Aksjeutbytte fra norsk foretak		162 177	326 649
8074 Aksjeutbytte fra utenlandsk for		32 403	1 905
8077 Gevinst ved realisasjon av andr		43 344	178 835
<b>Sum Annen finansinntekt</b>		<b>237 924</b>	<b>507 389</b>
<b>Sum finansinntekter</b>		<b>238 404</b>	<b>507 433</b>
<b>Finanskostnader</b>			
Verdired. av markedsb. finansielle oml.midler	2	307 670	34 858
Annen rentekostnad		1	0
Annen finanskostnad	2	240 202	303 765
<b>Sum finanskostnader</b>		<b>547 874</b>	<b>338 623</b>
<b>NETTO FINANSPOSTER</b>		<b>(309 469)</b>	<b>168 810</b>
<b>ORDINÆRT RES. FØR SKATTEKOSTNAD</b>		<b>(317 482)</b>	<b>93 666</b>
Skattekostnad på ordinært resultat	3	0	0
<b>ORDINÆRT RESULTAT</b>		<b>(317 482)</b>	<b>93 666</b>
<b>ARSRESULTAT</b>		<b>(317 482)</b>	<b>93 666</b>
<b>OVERF. OG DISPONERINGER</b>			
Tilleggsutbytte	4	368 000	0
Overføringer annen egenkapital	4	(685 482)	93 666
<b>SUM OVERF. OG DISP.</b>		<b>(317 482)</b>	<b>93 666</b>

Årsregnskap for Klar Holding AS

Organisasjonsnr. 996351149



Klar Holding AS

## Balanse pr. 31.12.2022

	Note	31.12.2022	31.12.2021
<b>EIENDELER</b>			
<b>ANLEGGSMIDLER</b>			
<b>Finansielle anleggsmidler</b>			
Investeringer i tilknyttet selskap	5	7 500	7 500
<b>Sum finansielle anleggsmidler</b>		<b>7 500</b>	<b>7 500</b>
<b>SUM ANLEGGSMIDLER</b>		<b>7 500</b>	<b>7 500</b>
<b>OMLØPSMIDLER</b>			
Varer		100 000	50 000
<b>Fordringer</b>			
Andre kortsiktige fordringer	5	1 034 490	1 334 490
<b>Sum fordringer</b>		<b>1 034 490</b>	<b>1 334 490</b>
<b>Investeringer</b>			
Markedsbaserte aksjer	2	5 660 254	4 767 551
<b>Sum investeringer</b>		<b>5 660 254</b>	<b>4 767 551</b>
Bankinnskudd, kontanter o.l.		1 906 926	3 358 559
<b>SUM OMLØPSMIDLER</b>		<b>8 701 670</b>	<b>9 510 599</b>
<b>SUM EIENDELER</b>		<b>8 709 170</b>	<b>9 518 099</b>



Klar Holding AS

## Balanse pr. 31.12.2022

	Note	31.12.2022	31.12.2021
<b>EGENKAPITAL OG GJELD</b>			
<b>EGENKAPITAL</b>			
<b>Innskutt egenkapital</b>			
Aksjekapital	4	100 000	100 000
Overkurs	4	200 327	200 327
<b>Sum innskutt egenkapital</b>		<b>300 327</b>	<b>300 327</b>
<b>Opptjent egenkapital</b>			
Annen egenkapital	4	8 407 980	9 093 462
<b>Sum opptjent egenkapital</b>		<b>8 407 980</b>	<b>9 093 462</b>
<b>SUM EGENKAPITAL</b>		<b>8 708 307</b>	<b>9 393 789</b>
<b>GJELD</b>			
<b>KORTSIKTIG GJELD</b>			
Annen kortsiktig gjeld		863	124 311
<b>SUM KORTSIKTIG GJELD</b>		<b>863</b>	<b>124 311</b>
<b>SUM GJELD</b>		<b>863</b>	<b>124 311</b>
<b>SUM EGENKAPITAL OG GJELD</b>		<b>8 709 170</b>	<b>9 518 099</b>

Trondheim, \_\_\_/\_\_\_-\_\_\_

Svein Asbjørn Gjølmesli  
Styreleder



Klar Holding AS

## Noter 2022

### Regnskapsprinsipper:

Årsregnskapet er satt opp i samsvar med regnskapsloven og god regnskapsskikk for små foretak.

#### Inntektsføring

Tjenester inntektsføres i takt med utførelsen. Andelen av salgsinntekter som knytter seg til fremtidige serviceytelser, balanseføres som uopptjent inntekt ved salget og inntektsføres deretter i takt med levering av ytelsene.

#### Anleggsmidler

Lineære avskrivninger over driftsmidlenes forventede økonomiske levetid er lagt til grunn ved beregning av avskrivningsbeløp.

#### Fordringer

Kundefordringer føres opp i balansen til pålydende etter fradrag for avsetning til påregnelig tap. Avsetning til påregnelig tap gjøres på grunnlag av en individuell vurdering av de enkelte fordringene. I tillegg gjøres det for øvrige kundefordringer en uspesifisert avsetning for å dekke antatt tap.

Andre fordringer er også gjenstand for en tilsvarende vurdering.

#### Skatt

Skattekostnaden i resultatregnskapet omfatter periodens betalbare skatt som blir utlignet og forfaller til betaling i neste regnskapsår, i tillegg til endring i utsatt skatt. Utsatt skatt er beregnet med skattesatsen ved utgangen av regnskapsåret (22 %) på grunnlag av skattereduserende og skatteøkende midlertidige forskjeller som eksisterer mellom regnskapsmessige og skattemessige verdier. I beregningen er det også medtatt skattemessig framførbart underskudd ved regnskapsårets utgang. Skatteøkende og skattereduserende midlertidige forskjeller som reverserer eller kan reversere i samme periode er utlignet og nettoført.



Klar Holding AS

## Noter 2022

### Note 1 - Lønnskostnad, antall ansatte, godtgjørelser, lån ansatte m.m

Selskapet har ikke hatt ansatte i regnskapsåret.

### Note 2 - Markedsbaserte aksjer, fond, obligasjoner

Selskapet har aksjer og fond til en kostpris på kr 6 041 176 pr. 31/12/22. Denne er nedskrevet totalt med kr 380 922,- til laveste verdi av anskaffelseskost og virkelig verdi.

	<b>Kostpris</b>	<b>Lavest av markedsv/ kostpris</b>	<b>Nedskrivning pr 31.12</b>
Aksjer	4 941 176	4 560 254	-380 922
Verdipapirfond	1 100 000	1 100 000	0
Sum	6 041 176	5 660 254	-380 922

	<b>Utbytte</b>	<b>Gevinst</b>	<b>Tap</b>
Innenfor fritaksmetoden	162 177	43 344	240 202
Utenfor fritaksmetoden	32 403	0	0
Sum	194 580	43 344	240 202



Klar Holding AS

## Noter 2022

### Note 3 - Skattekostnad på ordinært resultat

<u>Spesifikasjon av årets skattegrunnlag:</u>	2022
Resultat før skattekostnader	-317 482
Permanente og andre forskjeller	351 080
Endring i midlertidige forskjeller	-80 087
Frådragsrettet korreksjonsinntekt til fradrag	
<b>Inntekt</b>	<b>-46 488</b>

<u>Spesifikasjon av årets skattekostnad:</u>	2022
Beregnet skatt av årets resultat	0
<b>= Sum betalbar skatt</b>	<b>0</b>
<b>= Ordinær skattekostnad</b>	<b>0</b>

<u>Betalbar skatt i balansen består av:</u>	
<b>= Betalbar skatt i balansen</b>	<b>0</b>

### Midlertidige forskjeller og balanseført utsatt skatt

	2021	2022
+ Varebeholdning	-135 551	-85 551
+ Gevinst- og tapskonto	-150 434	-120 347
- Fremførbart skattemessig underskudd	115 517	162 005
<b>Sum negative skatteøkende forskjeller</b>	<b>401 502</b>	<b>367 904</b>
Forskj. som ikke inngår i beregning av utsatt skatt/ utsatt skattefordel	401 502	367 904



Klar Holding AS

## Noter 2022

### Note 4 - Overføringer annen egenkapital

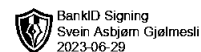
	Aksjekapital / selskapskapital	Overkurs	Annen egenkapital	Sum egenkapital
Pr 1.1.	100 000	200 327	9 093 462	9 393 789
-Til årets resultat			-317 482	-317 482
-Tilleggsutbytte			-368 000	-368 000
<b>Pr 31.12.</b>	<b>100 000</b>	<b>200 327</b>	<b>8 407 980</b>	<b>8 708 307</b>

### Note 5 - Investeringer i tilknyttet selskap

Investeringen er regnskapsført etter kostmetoden. Selskapet har følgende eierandeler i Sapeg Holding AS som har kontorkommune Trondheim.

Eierandel %	Stemmerett %	Årsresultat	Balanseført EK 31.12.
25	25	176 728	4 815 695

Klar Holding AS har pr 31.12.22 en fordring på Sapeg Holding AS på kr 1 034 490,-.

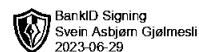


**Årsregnskap 2022  
for  
Klar Holding AS**

**Organisasjonsnr. 996351149**



Klar Holding AS

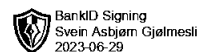


## Resultatregnskap

	Note	2022	2021
<b>DRIFTSINNEKTER OG DRIFTSKOSTNADER</b>			
<b>Driftsinntekter</b>			
<b>Sum driftsinntekter</b>		<b>0</b>	<b>0</b>
<b>Driftskostnader</b>			
Varekostnad		(50 000)	30 000
Annen driftskostnad	1	58 012	45 145
<b>Sum driftskostnader</b>		<b>8 012</b>	<b>75 145</b>
<b>DRIFTSRESULTAT</b>		<b>(8 012)</b>	<b>(75 145)</b>
<b>FINANSINNEKTER OG FINANSKOSTNADER</b>			
<b>Finansinntekter</b>			
Annen renteinntekt		481	44
Annen finansinntekt	2		
8070 Aksjeutbytte fra norsk foretak		162 177	326 649
8074 Aksjeutbytte fra utenlandsk for		32 403	1 905
8077 Gevinst ved realisasjon av andr		43 344	178 835
<b>Sum Annen finansinntekt</b>		<b>237 924</b>	<b>507 389</b>
<b>Sum finansinntekter</b>		<b>238 404</b>	<b>507 433</b>
<b>Finanskostnader</b>			
Verdired. av markedsb. finansielle oml.midler	2	307 670	34 858
Annen rentekostnad		1	0
Annen finanskostnad	2	240 202	303 765
<b>Sum finanskostnader</b>		<b>547 874</b>	<b>338 623</b>
<b>NETTO FINANSPOSTER</b>		<b>(309 469)</b>	<b>168 810</b>
<b>ORDINÆRT RES. FØR SKATTEKOSTNAD</b>		<b>(317 482)</b>	<b>93 666</b>
Skattekostnad på ordinært resultat	3	0	0
<b>ORDINÆRT RESULTAT</b>		<b>(317 482)</b>	<b>93 666</b>
<b>ÅRSRESULTAT</b>		<b>(317 482)</b>	<b>93 666</b>
<b>OVERF. OG DISPONERINGER</b>			
Tilleggsutbytte	4	368 000	0
Overføringer annen egenkapital	4	(685 482)	93 666
<b>SUM OVERF. OG DISP.</b>		<b>(317 482)</b>	<b>93 666</b>



Klar Holding AS

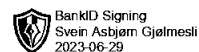


## Balanse pr. 31.12.2022

	Note	31.12.2022	31.12.2021
<b>EIENDELER</b>			
<b>ANLEGGSMIDLER</b>			
<b>Finansielle anleggsmidler</b>			
Investeringer i tilknyttet selskap	5	7 500	7 500
<b>Sum finansielle anleggsmidler</b>		<b>7 500</b>	<b>7 500</b>
<b>SUM ANLEGGSMIDLER</b>		<b>7 500</b>	<b>7 500</b>
<b>OMLØPSMIDLER</b>			
Varer		100 000	50 000
<b>Fordringer</b>			
Andre kortsiktige fordringer	5	1 034 490	1 334 490
<b>Sum fordringer</b>		<b>1 034 490</b>	<b>1 334 490</b>
<b>Investeringer</b>			
Markedsbaserte aksjer	2	5 660 254	4 767 551
<b>Sum investeringer</b>		<b>5 660 254</b>	<b>4 767 551</b>
Bankinnskudd, kontanter o.l.		1 906 926	3 358 559
<b>SUM OMLØPSMIDLER</b>		<b>8 701 670</b>	<b>9 510 599</b>
<b>SUM EIENDELER</b>		<b>8 709 170</b>	<b>9 518 099</b>



Klar Holding AS



## Balanse pr. 31.12.2022

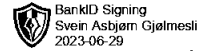
	Note	31.12.2022	31.12.2021
<b>EGENKAPITAL OG GJELD</b>			
<b>EGENKAPITAL</b>			
<b>Innskutt egenkapital</b>			
Aksjekapital	4	100 000	100 000
Overkurs	4	200 327	200 327
<b>Sum innskutt egenkapital</b>		<b>300 327</b>	<b>300 327</b>
<b>Opptjent egenkapital</b>			
Annen egenkapital	4	8 407 980	9 093 462
<b>Sum opptjent egenkapital</b>		<b>8 407 980</b>	<b>9 093 462</b>
<b>SUM EGENKAPITAL</b>		<b>8 708 307</b>	<b>9 393 789</b>
<b>GJELD</b>			
<b>KORTSIKTIG GJELD</b>			
Annen kortsiktig gjeld		863	124 311
<b>SUM KORTSIKTIG GJELD</b>		<b>863</b>	<b>124 311</b>
<b>SUM GJELD</b>		<b>863</b>	<b>124 311</b>
<b>SUM EGENKAPITAL OG GJELD</b>		<b>8 709 170</b>	<b>9 518 099</b>

Trondheim, \_\_\_/\_\_\_-\_\_\_

Svein Asbjørn Gjølmesli  
Styreleder



Klar Holding AS



## Noter 2022

### Regnskapsprinsipper:

Årsregnskapet er satt opp i samsvar med regnskapsloven og god regnskapsskikk for små foretak.

#### Inntektsføring

Tjenester inntektsføres i takt med utførelsen. Andelen av salgsinntekter som knytter seg til fremtidige serviceytelser, balanseføres som uopptjent inntekt ved salget og inntektsføres deretter i takt med levering av ytelsene.

#### Anleggsmidler

Lineære avskrivninger over driftsmidlenes forventede økonomiske levetid er lagt til grunn ved beregning av avskrivningsbeløp.

#### Fordringer

Kundefordringer føres opp i balansen til pålydende etter fradrag for avsetning til påregnelig tap. Avsetning til påregnelig tap gjøres på grunnlag av en individuell vurdering av de enkelte fordringene. I tillegg gjøres det for øvrige kundefordringer en uspesifisert avsetning for å dekke antatt tap.

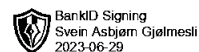
Andre fordringer er også gjenstand for en tilsvarende vurdering.

#### Skatt

Skattekostnaden i resultatregnskapet omfatter periodens betalbare skatt som blir utlignet og forfaller til betaling i neste regnskapsår, i tillegg til endring i utsatt skatt. Utsatt skatt er beregnet med skattesatsen ved utgangen av regnskapsåret (22 %) på grunnlag av skattereduserende og skatteøkende midlertidige forskjeller som eksisterer mellom regnskapsmessige og skattemessige verdier. I beregningen er det også medtatt skattemessig framførbart underskudd ved regnskapsårets utgang. Skatteøkende og skattereduserende midlertidige forskjeller som reverserer eller kan reversere i samme periode er utlignet og nettoført.



Klar Holding AS



## Noter 2022

### Note 1 - Lønnskostnad, antall ansatte, godtgjørelser, lån ansatte m.m

Selskapet har ikke hatt ansatte i regnskapsåret.

### Note 2 - Markedsbaserte aksjer, fond, obligasjoner

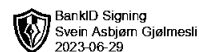
Selskapet har aksjer og fond til en kostpris på kr 6 041 176 pr. 31/12/22. Denne er nedskrevet totalt med kr 380 922,- til laveste verdi av anskaffelseskost og virkelig verdi.

	<b>Kostpris</b>	<b>Lavest av markedsv/ kostpris</b>	<b>Nedskrivning pr 31.12</b>
Aksjer	4 941 176	4 560 254	-380 922
Verdipapirfond	1 100 000	1 100 000	0
Sum	6 041 176	5 660 254	-380 922

	<b>Utbytte</b>	<b>Gevinst</b>	<b>Tap</b>
Innenfor fritaksmetoden	162 177	43 344	240 202
Utenfor fritaksmetoden	32 403	0	0
Sum	194 580	43 344	240 202



Klar Holding AS



## Noter 2022

### Note 3 - Skattekostnad på ordinært resultat

#### Spesifikasjon av årets skattegrunnlag: **2022**

Resultat før skattekostnader	-317 482
Permanente og andre forskjeller	351 080
Endring i midlertidige forskjeller	-80 087
Frådragsrettet korreksjonsinntekt til fradrag	
<b>Inntekt</b>	<b>-46 488</b>

#### Spesifikasjon av årets skattekostnad: **2022**

Beregnet skatt av årets resultat	0
<b>= Sum betalbar skatt</b>	<b>0</b>
<b>= Ordinær skattekostnad</b>	<b>0</b>

#### Betalbar skatt i balansen består av:

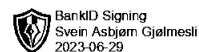
<b>= Betalbar skatt i balansen</b>	<b>0</b>
------------------------------------	----------

#### **Midlertidige forskjeller og balanseført utsatt skatt**

	<b>2021</b>	<b>2022</b>
+ Varebeholdning	-135 551	-85 551
+ Gevinst- og tapskonto	-150 434	-120 347
- Fremførbart skattemessig underskudd	115 517	162 005
<b>Sum negative skatteøkende forskjeller</b>	<b>401 502</b>	<b>367 904</b>
Forskj. som ikke inngår i beregning av utsatt skatt/ utsatt skattefordel	401 502	367 904



Klar Holding AS



## Noter 2022

### Note 4 - Overføringer annen egenkapital

	Aksjekapital / selskapskapital	Overkurs	Annen egenkapital	Sum egenkapital
Pr 1.1.	100 000	200 327	9 093 462	9 393 789
-Til årets resultat			-317 482	-317 482
-Tilleggsutbytte			-368 000	-368 000
<b>Pr 31.12.</b>	<b>100 000</b>	<b>200 327</b>	<b>8 407 980</b>	<b>8 708 307</b>

### Note 5 - Investeringer i tilknyttet selskap

Investeringen er regnskapsført etter kostmetoden. Selskapet har følgende eierandeler i Sapeg Holding AS som har kontorkommune Trondheim.

Eierandel %	Stemmerett %	Årsresultat	Balanseført EK 31.12.
25	25	176 728	4 815 695

Klar Holding AS har pr 31.12.22 en fordring på Sapeg Holding AS på kr 1 034 490,-.