



ÅRSREGNSKAPET FOR REGNSKAPSÅRET 2019 - GENERELL INFORMASJON

Enheten

Organisasjonsnummer: 912 315 649
Organisasjonsform: Aksjeselskap
Foretaksnavn: SOFUS ELNAN STEINSHOLT AS
Forretningsadresse: Orelund 1
3216 SANDEFJORD

Regnskapsår

Årsregnskapets periode: 01.01.2019 - 31.12.2019

Konsern

Morselskap i konsern: Nei

Regnskapsregler

Regler for små foretak benyttet: Ja
Benyttet ved utarbeidelsen av årsregnskapet til selskapet: Regnskapslovens alminnelige regler

Årsregnskapet fastsatt av kompetent organ

Bekreftet av representant for selskapet: Sofus Elnan Steinsholt
Dato for fastsettelse av årsregnskapet: 19.06.2020

Grunnlag for avgivelse

År 2019: Årsregnskapet er elektronisk innlevert
År 2018: Tall er hentet fra elektronisk innlevert årsregnskap fra 2019

Det er ikke krav til at årsregnskapet m.v. som sendes til Regnskapsregisteret er undertegnet. Kontrollen på at dette er utført ligger hos revisor/enhetens øverste organ. Sikkerheten ivaretas ved at innsender har rolle/rettighet for innsending av årsregnskapet via Altinn, og ved at det bekreftes at årsregnskapet er fastsatt av kompetent organ.

Brønnøysundregistrene, 16.09.2021



Resultatregnskap

Beløp i: NOK	Note	2019	2018
RESULTATREGNSKAP			
Inntekter			
Salgsinntekt		7 419 032	5 334 039
Sum inntekter		7 419 032	5 334 039
Kostnader			
Varekostnad		6 397 396	4 408 414
Lønnskostnad	5	724 393	788 590
Avskrivning av driftsmidler	7	69 424	31 733
Annen driftskostnad		494 475	613 092
Sum kostnader		7 685 688	5 841 829
Driftsresultat		-266 657	-507 790
Finansinntekter og finanskostnader			
Annen renteinntekt		128	447
Sum finansinntekter		128	447
Annen rentekostnad		9 583	4 958
Annen finanskostnad			70
Sum finanskostnader		9 583	5 028
Netto finans		-9 455	-4 581
Ordinært resultat før skattekostnad		-276 112	-512 371
Skattekostnad på ordinært resultat	4	-60 366	-112 442
Ordinært resultat etter skattekostnad		-215 746	-399 929
Årsresultat		-215 746	-399 929
Årsresultat etter minoritetsinteresser		-215 746	-399 929
Totalresultat		-215 746	-399 929
Overføringer og disponeringer			
Udekket tap	1	-215 746	-245 902



Resultatregnskap

Beløp i: NOK	Note	2019	2018
Avsatt til annen egenkapital	1		
Overført fra annen egenkapital	1		-154 027
Sum overføringer og disponeringer		-215 746	-399 929



Balanse

Beløp i: NOK	Note	2019	2018
BALANSE - EIENDELER			
Anleggsmidler			
Immaterielle eiendeler			
Utsatt skattefordel	4	179 242	118 876
Sum immaterielle eiendeler		179 242	118 876
Varige driftsmidler			
Verktøy og maskiner	7	28 410	50 584
Biler	7	267 750	
Sum varige driftsmidler		296 160	50 584
Finansielle anleggsmidler			
Andre langsiktige fordringer		78 210	2 667
Sum finansielle anleggsmidler		78 210	2 667
Sum anleggsmidler		553 612	172 127
Omløpsmidler			
Varer			
Fordringer			
Kundefordringer		1 151 400	405 282
Andre kortsiktige fordringer		28 237	87 218
Sum fordringer		1 179 637	492 501
Bankinnskudd, kontanter og lignende			
Bankinnskudd, kontanter o.l.	6	22 267	625 466
Sum bankinnskudd, kontanter og lignende		22 267	625 466
Sum omløpsmidler		1 201 904	1 117 967
SUM EIENDELER		1 755 516	1 290 094

BALANSE - EGENKAPITAL OG GJELD



Balanse

Beløp i: NOK	Note	2019	2018
Egenkapital			
Innskutt egenkapital			
Aksjekapital	1, 2	30 000	30 000
Sum innskutt egenkapital		30 000	30 000
Opptjent egenkapital			
Annen egenkapital	1		
Udekket tap		461 647	245 902
Sum opptjent egenkapital		-461 647	-245 902
Sum egenkapital		-431 647	-215 902
Gjeld			
Langsiktig gjeld			
Utsatt skatt	4		
Annen langsiktig gjeld			
Gjeld til kredittinstitusjoner	3	285 930	
Sum annen langsiktig gjeld		285 930	
Sum langsiktig gjeld		285 930	0
Kortsiktig gjeld			
Leverandørgjeld		871 090	312 019
Betalbar skatt	4		
Skyldig offentlige avgifter		55 541	67 088
Annen kortsiktig gjeld		974 603	1 126 888
Sum kortsiktig gjeld		1 901 234	1 505 995
Sum gjeld		2 187 164	1 505 995
SUM EGENKAPITAL OG GJELD		1 755 516	1 290 094



Årsrapport

2019

Årsregnskap
- Resultatregnskap
- Balanse
- Noter

**Sofus Elnan Steinsholt
AS**

Org.nr.:912 315 649





RESULTATREGNSKAP

SOFUS ELNAN STEINSHOLT AS

DRIFTSINTEKTER OG DRIFTSKOSTNADER	Note	2019	2018
Salgsinntekt		7 419 032	5 334 039
Sum driftsinntekter		7 419 032	5 334 039
Varekostnad		6 397 396	4 408 414
Lønnskostnad	5	724 393	788 590
Avskrivning av driftsmidler	7	69 424	31 733
Annen driftskostnad		494 475	613 092
Sum driftskostnader		7 685 688	5 841 829
Driftsresultat		-266 657	-507 790
FINANSINTEKTER OG FINANSKOSTNADER			
Annen renteinntekt		128	447
Annen rentekostnad		9 583	4 958
Annen finanskostnad		0	70
Resultat av finansposter		-9 455	-4 581
Ordinært resultat før skattekostnad		-276 112	-512 371
Skattekostnad på ordinært resultat	4	-60 366	-112 442
Årsresultat		-215 746	-399 929
OVERFØRINGER			
Overført til udekket tap	1	215 746	245 902
Overført fra annen egenkapital	1	0	154 027
Sum overføringer		-215 746	-399 929



BALANSE

SOFUS ELNAN STEINSHOLT AS

EIENDELER	Note	2019	2018
ANLEGGSMIDLER			
Utsatt skattefordel	4	179 242	118 876
Sum immaterielle eiendeler		179 242	118 876
VARIGE DRIFTSMIDLER			
Verktøy og maskiner	7	28 410	50 584
Biler	7	267 750	0
Sum varige driftsmidler		296 160	50 584
Andre langsiktige fordringer		78 210	2 667
Sum finansielle anleggsmidler		78 210	2 667
Sum anleggsmidler		553 612	172 127
OMLØPSMIDLER			
FORDRINGER			
Kundefordringer		1 151 400	405 282
Andre kortsiktige fordringer		28 237	87 218
Sum fordringer		1 179 637	492 501
Bankinnskudd, kontanter o.l.	6	22 267	625 466
Sum omløpsmidler		1 201 904	1 117 967
Sum eiendeler		1 755 516	1 290 094





BALANSE


SOFUS ELNAN STEINSHOLT AS


EGENKAPITAL OG GJELD	Note	2019	2018
INNSKUTT EGENKAPITAL			
Aksjekapital	1, 2	30 000	30 000
Sum innskutt egenkapital		30 000	30 000
OPPTJENT EGENKAPITAL			
Udekket tap		-461 647	-245 902
Sum opptjent egenkapital		-461 647	-245 902
Sum egenkapital		-431 647	-215 902
GJELD			
ANNEN LANGSIKTIG GJELD			
Gjeld til kredittinstitusjoner	3	285 930	0
Sum annen langsiktig gjeld		285 930	0
KORTSIKTIG GJELD			
Leverandørgjeld		871 090	312 019
Skyldig offentlige avgifter		55 541	67 088
Annen kortsiktig gjeld		974 603	1 126 888
Sum kortsiktig gjeld		1 901 234	1 505 995
Sum gjeld		2 187 164	1 505 995
Sum egenkapital og gjeld		1 755 516	1 290 094

Sandefjord, 19.06.2020
Styret i Sofus Elnan Steinholt AS


Henriette Elnan Steinholt
Styrets leder


Erik Steinholt
Styremedlem


Kirsten Elnan Steinholt
Styremedlem


Sofus Elnan Steinholt
Daglig leder



NOTER TIL REGNSKAPET FOR 2019 SOFUS ELNAN STEINSHOLT AS

Regnskapsprinsipper og virkning av prinsippendringer

Årsregnskapet er satt opp i samsvar med regnskapsloven og god regnskapsskikk for små foretak.

Salgsinntekter

Inntekter ved salg av varer og tjenester vurderes til virkelig verdi av vederlaget, netto etter fradrag for merverdiavgift, retur, rabatter og avslag.

Kostnadsføringstidspunkt / sammenstilling

Utgifter sammenstilles med og kostnadsføres samtidig med de inntekter utgiftene kan henføres til. Utgifter som ikke kan henføres direkte til inntekter, kostnadsføres når de påløper.

Klassifisering og vurdering av balanseposter

Eiendeler bestemt til varig eie eller bruk er klassifisert som anleggsmidler. Eiendeler som er tilknyttet varekretslopet er klassifisert som omløpsmidler. Fordringer klassifiseres som omløpsmidler hvis de skal tilbakebetales i løpet av ett år etter utbetalingstidspunktet. For gjeld er analoge kriterier lagt til grunn.

Omløpsmidler vurderes til laveste av anskaffelseskost og virkelig verdi. Kortsiktig gjeld balanseføres til nominelt beløp på etableringstidspunktet.

Anleggsmidler vurderes til anskaffelseskost. Varige anleggsmidler som forringes i verdi avskrives lineært over forventet økonomisk levetid. Anleggsmidlene nedskrives til virkelig verdi ved verdifall som ikke forventes å være forbigående.

Langsiktig gjeld i norske kroner med unntak av andre avsetninger balanseføres til nominelt beløp på etableringstidspunktet.

Varige driftsmidler

Andre varige driftsmidler balanseføres og avskrives lineært til restverdi over driftsmidlenes forventede utnyttbare levetid. Driftsmidlenes utnyttbare levetid, samt restverdi, vurderes på hver balansedag og endres hvis nødvendig. Vedlikehold av driftsmidler kostnadsføres løpende under driftskostnader. Påkostninger eller forbedringer tillegges driftsmidlets kostpris og avskrives i takt med driftsmidlet.

Fordringer

Kundefordringer og andre fordringer er oppført i balansen til pålydende etter fradrag for avsetning til forventet tap. Avsetning til tap gjøres på grunnlag av individuelle vurderinger av de enkelte fordringene. Andre fordringer, både omløpsfordringer og anleggsfordringer, føres opp til det laveste av pålydende og virkelig verdi.

Gjeld

Gjeld balanseføres til nominelt gjeldsbeløp.

Pensjoner

Selskapet har en innskuddsbasert ordning for sine ansatte, hvor selskapet yter årlige tilskudd til den ansattes pensjonssparing. Selskapet har ingen forpliktelser utover det å yte det årlige tilskuddet. Årlig tilskudd ansees som periodens pensjonskostnad.

Skatt

Skattekostnaden i resultatregnskapet omfatter både periodens betalbare skatt og endring i utsatt skatt. Utsatt skatt er beregnet med 22 % på grunnlag av de midlertidige forskjeller som eksisterer mellom regnskapsmessige og skattemessige verdier, samt eventuelt ligningsmessig underskudd til fremføring ved utgangen av regnskapsåret. Skatteøkende og skattereduserende midlertidige forskjeller som reverserer eller kan reversere i samme periode er utlignet.

Note 1 Egenkapital

	Aksje- kapital	Annen egenkapital	Udeløst tap	Sum
Egenkapital pr. 31.12.18	30 000	-	-245 902	-215 902
Utbytte				0
Årets resultat			-215 746	-215 746
Egenkapital pr. 31.12.19	30 000	0	-461 648	-431 648

Note 2 Aksjekapital og aksjonærinformasjon

Aksjekapitalen på kr 30 000 består av 100 aksjer á kr 300. Alle aksjer har like rettigheter. Alle aksjer har lik stemmerett.

Navn	Antall aksjer	Eierandel
Sofus Elnan Steinholt	100	100 %

Selger aksjer?



NOTER TIL REGNSKAPET FOR 2019

SOFUS ELMAN STEINSHOLT AS

Note 3 Pantstillelser og garantier

	2019	2018
Pantstillet gjeld		
Gjeld til kredittinstitusjoner	285 930	-
Bokført verdi av eiendeler stillet som sikkerhet		
Varebil	267 750	-

2012
77488
102:

Note 4 Skattekostnad

Beregning av utsatt skattefordel og endring i utsatt skattefordel

Midlertidige forskjeller	Endring	2019	2018
Varige driftsmidler	-19 391	3 899	-15 492
Fordringer	0	0	0
Netto midlertidige forskjeller	-19 391	3 899	-15 492

Underskudd til fremføring	-818 634	-524 853
Grunnlag for utsatt skatt/skattefordel (-) i balansen	-814 735	-540 343

Utsatt skatt

Utsatt skatt/ skattefordel (-) (22 % av grunnlag utsatt skattefordel)	-179 242	-118 875
Utsatt skatt/skattefordel (-) i balansen	-179 242	-118 875

Grunnlag for betalbar skatt

	2019	2018
Resultat før skattekostnad	-276 112	-512 371
Permanente forskjeller	1 721	-
Grunnlag for årets skattekostnad	-274 391	-512 371
Endring i midlertidige forskjeller	-19 391	0
Skattepliktig inntekt før underskudd til fremføring	-293 781	-512 370
Benyttet underskudd til fremføring	0	0
Årets skattegrunnlag	-293 781	-512 370

Årets skattekostnad består av:

Betalbar skatt (22 % av grunnlag for betalbar skatt i resultatregnskapet)	0	0
Endring utsatt skatt	-60 366	-112 442
Skattekostnad	-60 366	-112 442

Betalbar skatt i balansen

Betalbar skatt	0	0
Betalt for mye forhåndsskatt	0	0
Betalbar skatt i balansen	0	0

Note 5 Lønnskostnader, antall ansatte, godtgjørelser, lån til ansatte m.v.

Posten lønnskostnader er slått sammen av:	2019	2018
Lønninger	626 524	682 802
Styrehonorar	0	0
Arbeidsgiveravgift	89 952	97 979
Pensjonskostnader	7 040	7 809
Annen personalkostnad	877	0
Sum	724 393	788 590

Antall årsverk:	1,0	1,0
-----------------	-----	-----

Ytelser til ledende personer:

	Daglig leder Sofus Elman Steinholt
Lønn	556 546
Pensjonskostnader	7 040
Annen godtgjørelse	4 392
Sum	567 978

Selskapet har ikke registrert sykefravær i 2018.

Det er ikke utbetalt honorar til medlemmer av styret.

Det er besluttet at selskapet ikke skal ha revisor

Note 6 Bundne midler

I posten inngår bundne skattetreksmidler med kr 538. Skyldig skattetrekk pr nyttår var kr 34 909.



NOTER TIL REGNSKAPET FOR 2019

SOFUS ELNAN STEINSHOLT AS

Note 7 Varige driftsmidler

	Varebil	Maskiner og verkøy	Sum
Anskaffelseskost 31.12.18	0	203 221	203 221
Tilgang	315 000	0	315 000
Avgang	0	0	0
Anskaffelseskost 31.12.19	315 000	203 221	518 221
Akkumul. avskrivninger 31.12.19	47 250	174 811	222 061
Balansført verdi 31.12.19	267 750	28 410	296 160
Årets avskrivninger	47 250	22 174	69 424
Økonomisk levetid	5 år	5 år	
Avskrivningsplan	Lineær	Lineær	

Note 7 Fortsatt drift

Regnskapet er satt opp under forutsetning om fortsatt drift.
Selskapet har for tiden god ordretilgang, og budsjetterer med overskudd for 2020.
Basert på dette mener styret at videre drift er forsvarlig.

Note 8 Covid -19

Styret og ledelsen er av den oppfatning at selskapet i liten grad vil være påvirket av Covid 19 pandemien. Så langt i 2020 er det ikke noe som tyder på at markedet selskapet opererer i eller resultatet for virksomheten vil påvirkes i særlig grad.