



ÅRSREGNSKAPET FOR REGNSKAPSÅRET 2024 - GENERELL INFORMASJON

Enheten

Organisasjonsnummer: 955 972 651
Organisasjonsform: Aksjeselskap
Foretaksnavn: TANGEN TRELAST AS
Forretningsadresse: Rørveien 66
1459 NESODDEN

Regnskapsår

Årsregnskapets periode: 01.01.2024 - 31.12.2024

Konsern

Morselskap i konsern: Nei

Regnskapsregler

Regler for små foretak benyttet: Ja
Benyttet ved utarbeidelsen av årsregnskapet til selskapet: Regnskapslovens alminnelige regler

Årsregnskapet fastsatt av kompetent organ

Bekreftet av representant for selskapet: Are Sønsthagen
Dato for fastsettelse av årsregnskapet: 26.03.2025

Grunnlag for avgivelse

År 2024: Årsregnskapet er elektronisk innlevert
År 2023: Tall er hentet fra elektronisk innlevert årsregnskap fra 2024

Det er ikke krav til at årsregnskapet m.v. som sendes til Regnskapsregisteret er undertegnet. Kontrollen på at dette er utført ligger hos revisor/enhetens øverste organ. Sikkerheten ivaretas ved at innsender har rolle/rettighet for innsending av årsregnskapet via Altinn, og ved at det bekreftes at årsregnskapet er fastsatt av kompetent organ.

Brønnøysundregistrene, 15.04.2026



Resultatregnskap

Beløp i: NOK	Note	2024	2023
RESULTATREGNSKAP			
Inntekter			
Salgsinntekt		61 096 436	58 771 832
Annen driftsinntekt		660 590	695 382
Sum inntekter		61 757 026	59 467 214
Kostnader			
Varekostnad		44 114 809	43 368 634
Lønnskostnad	1	12 297 086	11 596 696
Avskrivning av driftsmidler og immaterielle eiendeler	2	360 677	359 216
Nedskrivning av varige driftsmidler og immaterielle eiendeler	2		
Annen driftskostnad		3 595 814	3 666 601
Sum kostnader	3	60 368 386	58 991 148
Driftsresultat		1 388 639	476 066
Finansinntekter og finanskostnader			
Annen renteinntekt		185 199	242 568
Sum finansinntekter		185 199	242 568
Annen rentekostnad		135 837	110 297
Annen finanskostnad		206 265	173 914
Sum finanskostnader		342 102	284 212
Netto finans		-156 903	-41 644
Ordinært resultat før skattekostnad		1 231 736	434 423
Skattekostnad på resultat	4	270 816	93 914
Ordinært resultat etter skattekostnad		960 920	340 509
Årsresultat	5	960 920	340 509
Årsresultat etter minoritetsinteresser		960 920	340 509
Totalresultat		960 920	340 509



Resultatregnskap

Beløp i: NOK	Note	2024	2023
Overføringer og disponeringer			
Ordinært utbytte	5	500 000	300 000
Avsatt til annen egenkapital	5	460 920	40 509
Sum overføringer og disponeringer		960 920	340 509



Balanse

Beløp i: NOK	Note	2024	2023
BALANSE - EIENDELER			
Anleggsmidler			
Immaterielle eiendeler			
Utsatt skattefordel	4	302 487	286 830
Sum immaterielle eiendeler		302 487	286 830
Varige driftsmidler			
Tomter, bygninger o.a. fast eiendom	2	2 168 466	2 446 044
Maskiner og anlegg			
Driftsløsøre, inventar o.a. utstyr	2	66 643	118 182
Sum varige driftsmidler	2	2 235 109	2 564 226
Finansielle anleggsmidler			
Lån til foretak i samme konsern	3		
Sum anleggsmidler		2 537 596	2 851 056
Omløpsmidler			
Varer			
Sum varer	6	12 364 502	10 960 344
Fordringer			
Kundefordringer	6, 7	4 634 250	3 939 596
Andre kortsiktige fordringer			-706
Sum fordringer		4 634 250	3 938 891
Bankinnskudd, kontanter og lignende			
Bankinnskudd, kontanter o.l.		795 228	314 666
Sum bankinnskudd, kontanter og lignende		795 228	314 666
Sum omløpsmidler		17 793 980	15 213 901
SUM EIENDELER		20 331 576	18 064 957

BALANSE - EGENKAPITAL OG GJELD



Balanse

Beløp i: NOK	Note	2024	2023
Egenkapital			
Innskutt egenkapital			
Aksjekapital	5, 8	100 000	100 000
Beholdning av egne aksjer	8		
Sum innskutt egenkapital		100 000	100 000
Opptjent egenkapital			
Annen egenkapital	5	11 295 922	10 835 002
Sum opptjent egenkapital	5	11 295 922	10 835 002
Sum egenkapital	5	11 395 922	10 935 002
Gjeld			
Langsiktig gjeld			
Utsatt skatt	4		
Annen langsiktig gjeld			
Gjeld til kredittinstitusjoner	6, 9	794 565	945 072
Sum annen langsiktig gjeld		794 565	945 072
Sum langsiktig gjeld		794 565	945 072
Kortsiktig gjeld			
Gjeld til kredittinstitusjoner	6, 9	151 344	271 352
Leverandørgjeld		4 280 586	2 747 086
Betalbar skatt	4	286 473	120 913
Skyldig offentlige avgifter		1 834 561	1 725 595
Utbytte	3	500 000	300 000
Annen kortsiktig gjeld		1 088 125	1 019 936
Sum kortsiktig gjeld		8 141 088	6 184 882
Sum gjeld		8 935 653	7 129 954
SUM EGENKAPITAL OG GJELD		20 331 575	18 064 956
POSTER UTENOM BALANSEN			
Garantistillelser	6		
Pantstillelser	6		



Balanse

Beløp i: NOK	Note	2024	2023
---------------------	-------------	-------------	-------------



Brønnøysundregistrene

ÅRSREGNSKAP FOR REGNSKAPSÅRET 2024 - GENERELL INFORMASJON

Journalnummer: 2025 352565

Enheten

Organisasjonsnummer: 955 972 651
Organisasjonsform: Aksjeselskap
Foretaksnavn: TANGEN TRELAST AS
Forretningsadresse: Rørveien 66
1459 NESODDEN

Regnskapsår

Årsregnskapets periode: 01.01.2024 - 31.12.2024

Konsern

Morselskap i konsern: Nei

Regnskapsregler

Regler for små foretak benyttet: Ja
Benyttet ved utarbeidelsen av
årsregnskapet til selskapet: Regnskapslovens alminnelige regler

Årsregnskapet fastsatt av kompetent organ

Bekreftet av representant for selskapet: Are Sønsthagen
Dato for fastsettelse av årsregnskapet: 26.03.2025

Revisjon

Årsregnskapet er utarbeidet av ekstern
autorisert regnskapsfører: Ja

Grunnlag for avgivelse

År 2024: Årsregnskap er elektronisk innlevert.
År 2023: Tall er hentet fra elektronisk innlevert årsregnskap fra 2024.

Det er ikke krav til at årsregnskapet m.v. som sendes til Regnskapsregisteret er undertegnet. Kontrollen på at dette er utført ligger hos revisor/enhetens øverste organ. Sikkerheten ivaretas ved at innsender har rolle/rettighet for innsending av årsregnskapet via Altinn, og ved at det bekreftes at årsregnskapet er fastsatt av kompetent organ.

Brønnøysundregistrene, 05.04.2025



Organisasjonsnr: 955 972 651
TANGEN TRELAST AS

RESULTATREGNSKAP

Beløp i: NOK	Note	2024	2023
RESULTATREGNSKAP			
Inntekter			
Salgsinntekt		61 096 436	58 771 832
Annen driftsinntekt		660 590	695 382
Sum inntekter		61 757 026	59 467 214
Kostnader			
Varekostnad		44 114 809	43 368 634
Lønnskostnad	1	12 297 086	11 596 696
Avskrivning av driftsmidler og immaterielle eiendeler	2	360 677	359 216
Nedskrivning av varige driftsmidler og immaterielle eiendeler	2		
Annen driftskostnad		3 595 814	3 666 601
Sum kostnader	3	60 368 386	58 991 148
Driftsresultat		1 388 639	476 066
Finansinntekter og finanskostnader			
Annen renteinntekt		185 199	242 568
Sum finansinntekter		185 199	242 568
Annen rentekostnad		135 837	110 297
Annen finanskostnad		206 265	173 914
Sum finanskostnader		342 102	284 212
Netto finans		-156 903	-41 644
Ordinært resultat før skattekostnad		1 231 736	434 423
Skattekostnad på resultat	4	270 816	93 914
Ordinært resultat etter skattekostnad		960 920	340 509
Årsresultat	5	960 920	340 509
Årsresultat etter minoritetsinteresser		960 920	340 509
Totalresultat		960 920	340 509
Overføringer og disponeringer			
Ordinært utbytte	5	500 000	300 000
Avsatt til annen egenkapital	5	460 920	40 509



Sum overføringer og
disponeringer

960 920

340 509



Organisasjonsnr: 955 972 651
TANGEN TRELAST AS

BALANSE

Beløp i: NOK	Note	2024	2023
BALANSE - EIENDELER			
Anleggsmidler			
Immaterielle eiendeler			
Utsatt skattefordel	4	302 487	286 830
Sum immaterielle eiendeler		302 487	286 830
Varige driftsmidler			
Tomter, bygninger o.a. fast eiendom	2	2 168 466	2 446 044
Maskiner og anlegg Driftsløsøre, inventar o. a. utstyr	2	66 643	118 182
Sum varige driftsmidler	2	2 235 109	2 564 226
Finansielle anleggsmidler			
Lån til foretak i samme konsern	3		
Sum anleggsmidler		2 537 596	2 851 056
Omløpsmidler			
Varer			
Sum varer	6	12 364 502	10 960 344
Fordringer			
Kundefordringer	6, 7	4 634 250	3 939 596
Andre kortsiktige fordringer			-706
Sum fordringer		4 634 250	3 938 891
Bankinnskudd, kontanter og lignende			
Bankinnskudd, kontanter o. l.		795 228	314 666
Sum bankinnskudd, kontanter og lignende		795 228	314 666
Sum omløpsmidler		17 793 980	15 213 901
SUM EIENDELER		20 331 576	18 064 957
BALANSE - EGENKAPITAL OG GJELD			
Egenkapital			
Innskutt egenkapital			
Aksjekapital	5, 8	100 000	100 000
Beholdning av egne aksjer	8		



Sum innskutt egenkapital		100 000	100 000
Opptjent egenkapital			
Annen egenkapital	5	11 295 922	10 835 002
Sum opptjent egenkapital	5	11 295 922	10 835 002
Sum egenkapital	5	11 395 922	10 935 002
Gjeld			
Langsiktig gjeld			
Utsatt skatt	4		
Annen langsiktig gjeld			
Gjeld til kredittinstitusjoner	6, 9	794 565	945 072
Sum annen langsiktig gjeld		794 565	945 072
Sum langsiktig gjeld		794 565	945 072
Kortsiktig gjeld			
Gjeld til kredittinstitusjoner	6, 9	151 344	271 352
Leverandørgjeld		4 280 586	2 747 086
Betalbar skatt	4	286 473	120 913
Skyldig offentlige avgifter		1 834 561	1 725 595
Utbytte	3	500 000	300 000
Annen kortsiktig gjeld		1 088 125	1 019 936
Sum kortsiktig gjeld		8 141 088	6 184 882
Sum gjeld		8 935 653	7 129 954
SUM EGENKAPITAL OG GJELD		20 331 575	18 064 956
POSTER UTENOM BALANSEN			
Garantistillelser	6		
Pantstillelser	6		



Organisasjonsnr: 955 972 651
TANGEN TRELAST AS

NOTEOPPLYSNINGER - SELSKAP - alle poster oppgitt i hele tall

Note

Antall årsverk i regnskapsåret
12.00

<u>Sum</u>	<u>Beløp</u>
------------	--------------

<u>Balanseført verdi 31.12.</u>	<u>Varige driftsmidler</u>	<u>Immaterielle eiend.</u>
---------------------------------	----------------------------	----------------------------

Konsernregnskap

Morselskapet sitt navn

Forretningskontor for morselskapet

Begrunnelse for at datterselskap er utelatt fra konsolideringen

<u>Samlet beløp - tilknyttet selskap</u>	<u>Årets</u>	<u>Fjorårets</u>
--	--------------	------------------

<u>Samlet beløp - foretak i samme konsern</u>	<u>Årets</u>	<u>Fjorårets</u>
---	--------------	------------------

<u>Samlet beløp - foretak i samme konsern</u>	<u>Årets</u>	<u>Fjorårets</u>
---	--------------	------------------

<u>Samlet beløp - felles kontrollert virksomhet</u>	<u>Årets</u>	<u>Fjorårets</u>
---	--------------	------------------

<u>Pantstillelse</u>	<u>Beløp</u>
----------------------	--------------

<u>Beholdning av egne aksjer</u>	<u>Antall</u>	<u>Pålydende</u>	<u>Andel av aksjek.</u>
----------------------------------	---------------	------------------	-------------------------



Årsregnskap 2024 Tangen Trelast AS

Resultatregnskap
Balanse
Noter til regnskapet



Org.nr.: 955 972 651


	BankID Signing Are Sønsthagen 2025-03-19
	BankID Signing Truls Falkenberg 2025-03-19
	BankID Signing Carl Fredrik Holmsen 2025-03-19
	BankID Signing Audun Wichmann 2025-03-19
	BankID Signing Francis Horn 2025-03-19





RESULTATREGNSKAP


TANGEN TRELAST AS

DRIFTSINNEKTER OG DRIFTSKOSTNADER	Note	2024	2023
Salgsinntekt		61 096 436	50 771 032
Annen driftsinntekt		660 590	695 382
Sum driftsinntekter		61 757 026	59 467 214
Varekostnad		44 114 809	43 368 634
Lønnskostnad	1	12 297 086	11 596 696
Avskrivning av driftsmidler og immaterielle eiendeler	2	360 677	359 216
Annen driftskostnad		3 595 814	3 666 601
Sum driftskostnader	3	60 368 386	58 991 148
Driftsresultat		1 388 639	476 066
FINANSINNEKTER OG FINANSKOSTNADER			
Annen renteinntekt		185 199	242 568
Annen rentekostnad		135 837	110 297
Annen finanskostnad		206 265	173 914
Resultat av finansposter		-156 903	-41 644
Resultat før skattekostnad		1 231 736	434 423
Skattekostnad på resultat	4	270 816	93 914
Årsresultat	5	960 920	340 509
OVERFØRINGER			
Avsatt til utbytte	5	500 000	300 000
Avsatt til annen egenkapital	5	460 920	40 509
Sum overføringer		960 920	340 509

 BankID Signing
Are Sønsthagen
2025-03-19

 BankID Signing
Truls Falkenberg
2025-03-19

 BankID Signing
Carl Fredrik Holmsen
2025-03-19


 BankID Signing
Audun Wichmann
2025-03-19


 BankID Signing
Francis Horn
2025-03-19




BALANSE			
TANGEN TRELAST AS			
EIENDELER	Note	2024	
ANLEGGSMIDLER			
IMMATERIELLE EIENDELER			
Utsatt skattefordel	4	302 487	286 830
Sum immaterielle eiendeler		302 487	286 830
VARIGE DRIFTSMIDLER			
Tomter, bygninger o.a. fast eiendom	2	2 168 466	2 446 044
Driftsløsøre, inventar o.a. utstyr	2	66 643	118 182
Sum varige driftsmidler	2	2 235 109	2 564 226
FINANSIELLE ANLEGGSMIDLER			
Sum anleggsmidler		2 537 596	2 851 056
OMLØPSMIDLER			
Lager av varer og annen beholdning	6	12 364 502	10 960 344
FORDRINGER			
Kundefordringer	6, 7	4 634 250	3 939 596
Andre kortsiktige fordringer		0	-706
Sum fordringer		4 634 250	3 938 891
INVESTERINGER			
Bankinnskudd, kontanter o.l.		795 228	314 666
Sum omløpsmidler		17 793 980	15 213 901
Sum eiendeler		20 331 576	18 064 957

 BankID Signing
Are Sønsthagen
2025-03-19

 BankID Signing
Truls Falkenberg
2025-03-19

 BankID Signing
Carl Fredrik Holmsen
2025-03-19

 BankID Signing
Audun Wichmann
2025-03-19


 BankID Signing
Francis Horn
2025-03-19




BALANSE			
TANGEN TRELAST AS			
	Note	2024	
EGENKAPITAL OG GJELD			
EGENKAPITAL			
INNSKUTT EGENKAPITAL			
Aksjekapital	5, 8	100 000	100 000
Sum innskutt egenkapital		100 000	100 000
OPPTJENT EGENKAPITAL			
Annen egenkapital	5	11 295 922	10 835 002
Sum opptjent egenkapital	5	11 295 922	10 835 002
Sum egenkapital	5	11 395 922	10 935 002
GJELD			
AVSETNING FOR FORPLIKTELSE			
ANNEN LANGSIKTIG GJELD			
Gjeld til kredittinstitusjoner	6, 9	794 565	945 072
Sum annen langsiktig gjeld		794 565	945 072
KORTSIKTIG GJELD			
Gjeld til kredittinstitusjoner	6, 9	151 344	271 352
Leverandørgjeld		4 280 586	2 747 086
Betalbar skatt	4	286 473	120 913
Skyldig offentlige avgifter		1 834 561	1 725 595
Utbytte	3	500 000	300 000
Annen kortsiktig gjeld		1 088 125	1 019 936
Sum kortsiktig gjeld		8 141 088	6 184 882
Sum gjeld		8 935 653	7 129 954
Sum egenkapital og gjeld		20 331 575	18 064 956

 BankID Signing
Are Sønsthagen
2025-03-19

 BankID Signing
Truls Falkenberg
2025-03-19

 BankID Signing
Carl Fredrik Holmsen
2025-03-19

 BankID Signing
Audun Wichmann
2025-03-19

 BankID Signing
Francis Horn
2025-03-19

Nesodden, 19.03.2025
Styret i Tangen Trelast AS

Francis Horn
styreleder

Are Sønsthagen
nestleder/daglig leder

Truls Falkenberg
styremedlem

Carl Fredrik Holmsen
styremedlem

Audun Wichmann
styremedlem

TANGEN TRELAST AS

SIDE 4



Regnskapsprinsipper

Årsregnskapet er satt opp i samsvar med regnskapsloven og NRS 8 - God regnskapskikk fo

DRIFTSINNTEKTER

Inntektsføring ved salg av varer skjer på leveringstidspunktet. Tjenester inntektsføres etter leveres.

SKATT

Skattekostnaden i resultatregnskapet omfatter både periodens betalbare skatt og endring i utsatt skatt. Utsatt skatt er beregnet med 22 % på grunnlag av de midlertidige forskjeller som eksisterer mellom regnskapsmessige og skattemessige verdier, samt ligningsmessig underskudd til fremføring ved utgangen av regnskapsåret. Skatteøkende og skattereduserende midlertidige forskjeller som reverserer eller kan reverseres i samme periode er utlignet og nettoført.

KLASSIFISERING OG VURDERING AV ANLEGGSMIDLER

Anleggsmidler omfatter eiendeler bestemt til varig eie og bruk. Anleggsmidler er vurdert til anskaffelseskost. Varige driftsmidler balanseføres og avskrives over driftsmidlets økonomiske levetid. Varige driftsmidler nedskrives til gjenvinnbart beløp ved verdifall som forventes ikke å være forbigående. Gjenvinnbart beløp er det høyeste av netto salgsverdi og verdi i bruk. Verdi i bruk er nåverdi av fremtidige kontantstrømmer knyttet til eiendelen. Nedskrivningen reverseres når grunnlaget for nedskrivningen ikke lenger er til stede.

KLASSIFISERING OG VURDERING AV OMLØPSMIDLER

Omløpsmidler og kortsiktig gjeld omfatter normalt poster som forfaller til betaling innen ett år etter balansedagen, samt poster som knytter seg til varekretsløpet. Omløpsmidler vurderes til laveste verdi av anskaffelseskost og virkelig verdi.

VARER

Varer er vurdert til det laveste av anskaffelseskost og netto salgsverdi.

FORDRINGER

Kundefordringer og andre fordringer oppføres til pålydende etter fradrag for avsetning til forventet tap. Avsetning til tap gjøres på grunnlag av en individuell vurdering av de enkelte fordringene.

Note 1 Lønnskostnader og antall årsverk

LØNNSKOSTNADER

	2024	2023
Lønninger	10 052 692	9 365 647
Arbeidsgiveravgift	1 578 008	1 488 693
Pensjonskostnader	494 594	474 129
Andre ytelser	171 792	268 228
Sum	12 297 086	11 596 696

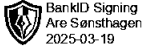
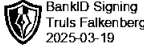
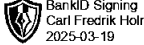
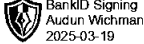
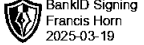
Selskapet har i 2024 sysselsatt 12 årsverk.

Det er ikke avgitt lån eller sikkerhetsstillelser til medlemmer av styret eller ledelsen.
Det er ikke betalt styrehonorar for 2024.





Note 2 Anleggsmidler

	Bygninger og tomter	Driftsløsøre, inventar ol.	
Anskaffelseskost pr. 01.01.24	3 429 030	1 435 467	
Korreksjon	12 378	-583 098	
Tilgang kjøpte driftsmidler	31 560		
Anskaffelseskost 31.12.24	3 472 968	852 369	4 325 337
Akkumulerte avskrivninger 31.12.24	1 304 503	785 725	
Bokført verdi 31.12.24	3 472 968	852 369	4 325 337
Årets ordinære avskrivninger	309 138	51 539	
Økonomisk levetid	0-50 år	3-25 år	

Note 3 Transaksjoner og mellomværende med selskap i samme konsern

	2024	2023
Gjeld		
Skyldig utbytte	500 000	300 000
Sum	500 000	300 000

Tangen Trelast AS leier lokaler av Flateby Holding AS og betaler markedsleie for dette. For 2024 utgjør leiekostnaden kr 720 000.



Note 4 Skatt

Årets skattekostnad

2024

Resultatført skatt på ordinært resultat:

Betalbar skatt

286 473

Endring i utsatt skatt

-15 657

Skattekostnad ordinært resultat

270 816

Skattepliktig inntekt:

Resultat før skatt

1 231 736

434 423

Permanente forskjeller

-754

1 549

Endring i midlertidige forskjeller

71 168

113 633

Skattepliktig inntekt

1 302 151

549 605

Betalbar skatt i balansen:

Betalbar skatt på årets resultat

286 473

120 913

Sum betalbar skatt i balansen

286 473

120 913

Skatteeffekten av midlertidige forskjeller som har gitt opphav til utsatt skatt og utsatte skattefordeler, spesifisert på typer av midlertidige forskjeller

	2024	2023	Endring
Varige driftsmidler	-423 066	-229 096	193 970
Varebeholdning	0	-50 000	-50 000
Fordringer	-951 874	-1 024 676	-72 802
Sum	-1 374 940	-1 303 772	71 168
Grunnlag for utsatt skattefordel	-1 374 940	-1 303 772	71 168
Utsatt skattefordel (22 %)	-302 487	-286 830	15 657

Note 5 Egenkapital

	Aksjekapital	Annen egenkapital	Sum egenkapital
Pr. 31.12.2023	100 000	10 835 002	10 935 002
Årets resultat		960 920	960 920
Utbytte		-500 000	-500 000
Pr 31.12.2024	100 000	11 295 922	11 395 922





Note 6 Pantstillelser og garantier

Pantsikret gjeld, pantstillelser og garantier

Langsiktig gjeld til kredittinstitusjoner

Sum

31.12.2024

945 909

945 909



Regnskapsført verdi av pantsikrede eiendeler

Varelager

Kundefordringer

Sum

12 364 502

4 634 250

16 998 752

10 960 344

3 939 596

14 899 940

Det er stilt pantsekkert for langsiktig gjeld med totalt 2 millioner i varelager og fordringer. I tillegg er det pant i leierett fast eiendom på Nesodden med kr 500 000.

Note 7 Kundefordringer

	2024	2023
Kundefordringer til pålydende	3 909 525	3 579 596
Reklassifisering mellom kunder og leverandører	1 724 725	1 460 000
Avsetning til tap	-1 000 000	-1 100 000
Balansført verdi av kundefordringer 31.12	4 634 250	3 939 596
Endring i avsetning til tap	-100 000	-200 000
Realiserte tap	24 100	277 418
Innkomet på tidligere avskrevne fordringer	-32 113	-40 205
Sum resultatførte tap på krav	-108 013	37 213

Kostnadsført tap er klassifisert som annen driftskostnad i regnskapet.

Note 8 Aksjonærer

AKSJEKAPITALEN I TANGEN TRELAST AS PR. 31.12 BESTÅR AV:

	Antall	Pålydende	Bokført
Ordinære aksjer	100	1 000,0	100 000
Sum	100		100 000

EIERSTRUKTUR

De største aksjonærene i % pr. 31.12 var:

	Ordinære	Eierandel	Stemmeandel
Flateby Holding AS	100	100,0	100,0





Note 9 Fordringer og gjeld


Fordringer med forfall > 1 år


Langsiktig gjeld med forfall >5 år

Første års avdrag på langsiktig gjeld er klassifisert som kortsiktig gjeld til kredittinstitusjone

 BankID Signing
Are Sønsthagen
2025-03-19

 BankID Signing
Truls Falkenberg
2025-03-19

 BankID Signing
Carl Fredrik Holmsen
2025-03-19

 BankID Signing
Audun Wichmann
2025-03-19

 BankID Signing
Francis Horn
2025-03-19



Tangen Trelast AS
Rørveien 66
1459 Nesodden

19/3-25



Årsberetning for regnskapsåret 2024

Små foretak

Selv om Tangen Trelast AS ikke er pliktig til å utarbeide årsberetning, har vi valgt å gjøre det på frivillig basis.

Virksomhetens art

Selskapets virksomhet omfatter kjøp og salg av trelast/byggevarer. Forretningsvirksomheten foregår i selskapets lokaler i Flateby gård på Nesodden.

Fortsatt drift

Selskapets styre bekrefter at i henhold til regnskapsloven § 2-2 om at fortsatt drift er tilstede, og årsregnskapet for 2024 er satt opp under denne forutsetning.

Forsikring

Tangen Trelast AS har ikke tegnet styreansvarsforsikring for styremedlemmene.

Arbeidsmiljø

I henhold til gjeldende lover og forskrifter fører selskapet oversikt over totalt sykefravær blant selskapets ansatte. For 2024 har det vært 38 ansatte i selskapet. I 2024 har det vært 0 sykemeldinger som utgjør under 0% av den totale arbeidstid.

Ytre miljø

Selskapet driver en type virksomhet som i liten grad forurensar det ytre miljø. Vi har 6 containere, en for metall, en for papp, en for gips, en for plast, en for trelast og en for impregnert trelast. Paller returneres til leverandør. Selskapet er ikke involvert i forskning eller utviklingsaktiviteter.

Likestilling

Selskapet har to kvinnelig ansatte som rengjørere, ellers bare menn. Selskapet har ingen intensjoner om ikke å ha likestilling, men da yrkene i et slikt firma er mannsdominert er det ytterst få kvinnelige søkere til nye stillinger.



Rettvisende oversikt

Omsetningen i Tangen Trelast AS gikk opp fra kr. 59 467 214,- i 2023 til kr. 61 757 2024. Driftsresultatet viser et overskudd på kroner 1 388 639,- og årsresultat før skat overskudd på kroner 1 231 736,-

Tangen Trelast AS sine totale omløpsmidler på kr. 17 793 980,- dekker pr.31/12-24 den kortsiktige gjelden på kr. 8 141 088,-

Totalkapitalen var ved utgangen av året kr. 20 331 575,-, sammenlignet med kr 18 064 956,- året før. Egenkapitalandelen pr. 31/12-24 var 56%, 4% ned fra året før.

Styret mener derfor at årsregnskapet gir et rettvisende bilde av Tangen Trelast AS sine eiendeler og gjeld, finansielle stilling og resultat.

Resultatdisponering

Årets overskudd utgjør kr. 960 920,-. Ledelsens forslag til anvendelse fremgår av regnskapet.

Styret kjenner ellers ikke til noe forhold av viktighet for å bedømme foretakets stilling og resultat som ikke fremgår av resultatregnskapet og balanse med noter. Det er heller ikke etter regnskapsårets utgang inntrådt forhold som etter vårt syn har betydning for bedømmelsen av regnskapet.

Nesodden 19/3-25

Francis Horn
Styreformann


Are Sønsthagen
Styremedlem


Truls Falkenberg
Styremedlem


Carl Fredrik Holmsen
Styremedlem

Audun Wichmann
Styremedlem

 BankID Signing
Are Sønsthagen
2025-03-19

 BankID Signing
Truls Falkenberg
2025-03-19

 BankID Signing
Carl Fredrik Holmsen
2025-03-19

 BankID Signing
Audun Wichmann
2025-03-19

 BankID Signing
Francis Horn
2025-03-19



BORGREVISJON
SKAPER TILLIT

BankID Signing
Ole-Petter Hansen
2025-03-19

Til generalforsamlingen i Tangen Trelast AS

Uavhengig revisors beretning

Konklusjon

Vi har revidert Tangen Trelast AS sitt årsregnskap som viser et overskudd på kr 960 920. Årsregnskapet består av balanse per 31. desember 2024 og resultatregnskap for regnskapsåret avsluttet per denne datoen og noter til årsregnskapet, herunder et sammendrag av viktige regnskapsprinsipper.

Etter vår mening

- oppfyller årsregnskapet gjeldende lovkrav
- gir årsregnskapet et rettviseende bilde av selskapets finansielle stilling per 31. desember 2024, og av dets resultat for regnskapsåret avsluttet per denne datoen i samsvar med regnskapslovens regler og god regnskapsskikk i Norge.

Grunnlag for konklusjonen

Vi har gjennomført revisjonen i samsvar med de internasjonale revisjonsstandardene International Standards of Auditing (ISA-ene). Våre oppgaver og plikter i henhold til disse standardene er beskrevet nedenfor under Revisors oppgaver og plikter ved revisjon av årsregnskapet. Vi er uavhengige av selskapet slik det kreves i lov, forskrift og International Code of Ethics for Professional Accountants utstedt av the International Ethics Standards Board for Accountants, og vi har overholdt våre øvrige etiske forpliktelser i samsvar med disse kravene. Innhentet revisjonsbevis er etter vår vurdering tilstrekkelig og hensiktsmessig som grunnlag for vår konklusjon.

Andre forhold

Selskapets regnskap for året som ble avsluttet 31. desember 2023, ble revidert av tidligere revisor som ga uttrykk for en ikke-modifisert konklusjon om regnskapet den 6. mars 2024.

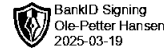
Øvrig informasjon

Styret og daglig leder (ledelsen) er ansvarlige for øvrig informasjon som er publisert sammen med årsregnskapet. Øvrig informasjon omfatter årsberetningen. Vår konklusjon om årsregnskapet ovenfor dekker ikke øvrig informasjon.

I forbindelse med revisjonen av årsregnskapet er det vår oppgave å lese øvrig informasjon. Formålet er å vurdere hvorvidt det foreligger vesentlig inkonsistens mellom øvrig informasjon og årsregnskapet og den kunnskap vi har opparbeidet oss under revisjonen av årsregnskapet, eller hvorvidt informasjon i øvrig informasjon ellers fremstår som vesentlig feil. Vi har plikt til å rapportere dersom øvrig informasjon fremstår som vesentlig feil. Vi har ingenting å rapportere i så henseende.

Borg Revisjon AS
Org.nr: 931 776 207 MVA


www.borg-revisjon.no
Side 1 av 2



Ledelsens ansvar

Ledelsen er ansvarlig for å utarbeide årsregnskapet i samsvar med lov og forskrifter, herunder for at det gir et rettviseende bilde i samsvar med regnskapslovens regler og god regnskapsskikk i Norge. Ledelsen er også ansvarlig for slik intern kontroll som den finner nødvendig for å kunne utarbeide et årsregnskap som ikke inneholder vesentlig feilinformasjon, verken som følge av misligheter eller utilsiktede feil.

Ved utarbeidelsen av årsregnskapet må ledelsen ta standpunkt til selskapets evne til fortsatt drift og opplyse om forhold av betydning for fortsatt drift. Forutsetningen om fortsatt drift skal legges til grunn for årsregnskapet så lenge det ikke er sannsynlig at virksomheten vil bli avvirket.

Revisors oppgaver og plikter

Vårt mål er å oppnå betryggende sikkerhet for at årsregnskapet som helhet ikke inneholder vesentlig feilinformasjon, verken som følge av misligheter eller utilsiktede feil, og å avgi en revisjonsberetning som inneholder vår konklusjon. Betryggende sikkerhet er en høy grad av sikkerhet, men ingen garanti for at en revisjon utført i samsvar med lov, forskrift og god revisjonsskikk i Norge, herunder ISA-ene, alltid vil avdekke vesentlig feilinformasjon som eksisterer. Feilinformasjon kan oppstå som følge av misligheter eller utilsiktede feil. Feilinformasjon blir vurdert som vesentlig dersom den enkeltvis eller samlet med rimelighet kan forventes å påvirke økonomiske beslutninger som brukerne foretar basert på årsregnskapet. For videre beskrivelse av revisors oppgaver og plikter vises det til <https://revisorforeningen.no/revisjonsberetninger>

Fredrikstad, 19. mars 2025

Borg Revisjon AS

Org.nr. 931 776 207

Dokumentet er elektronisk signert

Ole-Petter Hansen
Statsautorisert revisor



Årsregnskap 2024 Tangen Trelast AS

Resultatregnskap
Balanse
Noter til regnskapet



Org.nr.: 955 972 651



RESULTATREGNSKAP

TANGEN TRELAST AS

DRIFTSINNEKTER OG DRIFTSKOSTNADER	Note	2024	2023
Salgsinntekt		61 096 436	58 771 832
Annen driftsinntekt		660 590	695 382
Sum driftsinntekter		61 757 026	59 467 214
Varekostnad		44 114 809	43 368 634
Lønnskostnad	1	12 297 086	11 596 696
Avskrivning av driftsmidler og immaterielle eiendeler	2	360 677	359 216
Annen driftskostnad		3 595 814	3 666 601
Sum driftskostnader	3	60 368 386	58 991 148
Driftsresultat		1 388 639	476 066
FINANSINNEKTER OG FINANSKOSTNADER			
Annen renteinntekt		185 199	242 568
Annen rentekostnad		135 837	110 297
Annen finanskostnad		206 265	173 914
Resultat av finansposter		-156 903	-41 644
Resultat før skattekostnad		1 231 736	434 423
Skattekostnad på resultat	4	270 816	93 914
Årsresultat	5	960 920	340 509
OVERFØRINGER			
Avsatt til utbytte	5	500 000	300 000
Avsatt til annen egenkapital	5	460 920	40 509
Sum overføringer		960 920	340 509



BALANSE

TANGEN TRELAST AS

EIENDELER	Note	2024	2023
ANLEGGSMIDLER			
IMMATERIELLE EIENDELER			
Utsatt skattefordel	4	302 487	286 830
Sum immaterielle eiendeler		302 487	286 830
VARIGE DRIFTSMIDLER			
Tomter, bygninger o.a. fast eiendom	2	2 168 466	2 446 044
Driftsløsøre, inventar o.a. utstyr	2	66 643	118 182
Sum varige driftsmidler	2	2 235 109	2 564 226
FINANSIELLE ANLEGGSMIDLER			
Sum anleggsmidler		2 537 596	2 851 056
OMLØPSMIDLER			
Lager av varer og annen beholdning	6	12 364 502	10 960 344
FORDRINGER			
Kundefordringer	6, 7	4 634 250	3 939 596
Andre kortsiktige fordringer		0	-706
Sum fordringer		4 634 250	3 938 891
INVESTERINGER			
Bankinnskudd, kontanter o.l.		795 228	314 666
Sum omløpsmidler		17 793 980	15 213 901
Sum eiendeler		20 331 576	18 064 957



BALANSE

TANGEN TRELAST AS

EGENKAPITAL OG GJELD	Note	2024	2023
EGENKAPITAL			
INNSKUTT EGENKAPITAL			
Aksjekapital	5, 8	100 000	100 000
Sum innskutt egenkapital		100 000	100 000
OPPTJENT EGENKAPITAL			
Annen egenkapital	5	11 295 922	10 835 002
Sum opptjent egenkapital	5	11 295 922	10 835 002
Sum egenkapital	5	11 395 922	10 935 002
GJELD			
AVSETNING FOR FORPLIKTELSE			
ANNEN LANGSIKTIG GJELD			
Gjeld til kredittinstitusjoner	6, 9	794 565	945 072
Sum annen langsiktig gjeld		794 565	945 072
KORTSIKTIG GJELD			
Gjeld til kredittinstitusjoner	6, 9	151 344	271 352
Leverandørgjeld		4 280 586	2 747 086
Betalbar skatt	4	286 473	120 913
Skyldig offentlige avgifter		1 834 561	1 725 595
Utbytte	3	500 000	300 000
Annen kortsiktig gjeld		1 088 125	1 019 936
Sum kortsiktig gjeld		8 141 088	6 184 882
Sum gjeld		8 935 653	7 129 954
Sum egenkapital og gjeld		20 331 575	18 064 956

Nesodden, 19.03.2025
Styret i Tangen Trelast AS

Francis Horn
styreleder

Are Sønsthagen
nestleder/daglig leder

Truls Falkenberg
styremedlem

Carl Fredrik Holmsen
styremedlem

Audun Wichmann
styremedlem



Regnskapsprinsipper

Årsregnskapet er satt opp i samsvar med regnskapsloven og NRS 8 - God regnskapsskikk for små foretak.

DRIFTSINNTEKTER

Inntektsføring ved salg av varer skjer på leveringstidspunktet. Tjenester inntektsføres etter hvert som de leveres.

SKATT

Skattekostnaden i resultatregnskapet omfatter både periodens betalbare skatt og endring i utsatt skatt. Utsatt skatt er beregnet med 22 % på grunnlag av de midlertidige forskjeller som eksisterer mellom regnskapsmessige og skattemessige verdier, samt ligningsmessig underskudd til fremføring ved utgangen av regnskapsåret. Skatteøkende og skattereduserende midlertidige forskjeller som reverserer eller kan reverseres i samme periode er utlignet og nettoført.

KLASSIFISERING OG VURDERING AV ANLEGGSMIDLER

Anleggsmidler omfatter eiendeler bestemt til varig eie og bruk. Anleggsmidler er vurdert til anskaffelseskost. Varige driftsmidler balanseføres og avskrives over driftsmidlets økonomiske levetid. Varige driftsmidler nedskrives til gjenvinnbart beløp ved verdifall som forventes ikke å være forbigående. Gjenvinnbart beløp er det høyeste av netto salgsverdi og verdi i bruk. Verdi i bruk er nåverdi av fremtidige kontantstrømmer knyttet til eiendelen. Nedskrivningen reverseres når grunnlaget for nedskrivningen ikke lenger er til stede.

KLASSIFISERING OG VURDERING AV OMLØPSMIDLER

Omløpsmidler og kortsiktig gjeld omfatter normalt poster som forfaller til betaling innen ett år etter balansedagen, samt poster som knytter seg til varekretsløpet. Omløpsmidler vurderes til laveste verdi av anskaffelseskost og virkelig verdi.

VARER

Varer er vurdert til det laveste av anskaffelseskost og netto salgsverdi.

FORDRINGER

Kundefordringer og andre fordringer oppføres til pålydende etter fradrag for avsetning til forventet tap. Avsetning til tap gjøres på grunnlag av en individuell vurdering av de enkelte fordringene.

Note 1 Lønnskostnader og antall årsverk

LØNNSKOSTNADER

	2024	2023
Lønninger	10 052 692	9 365 647
Arbeidsgiveravgift	1 578 008	1 488 693
Pensjonskostnader	494 594	474 129
Andre ytelser	171 792	268 228
Sum	12 297 086	11 596 696

Selskapet har i 2024 sysselsatt 12 årsverk.

Det er ikke avgitt lån eller sikkerhetsstillelser til medlemmer av styret eller ledelsen.
Det er ikke betalt styrehonorar for 2024.



Note 2 Anleggsmidler

	Bygninger og tomter	Driftsløsøre, inventar ol.	Sum
Anskaffelseskost pr. 01.01.24	3 429 030	1 435 467	4 864 497
Korreksjon	12 378	-583 098	-570 720
Tilgang kjøpte driftsmidler	31 560		31 560
Anskaffelseskost 31.12.24	3 472 968	852 369	4 325 337
Akkumulerte avskrivninger 31.12.24	1 304 503	785 725	2 090 228
Bokført verdi 31.12.24	3 472 968	852 369	4 325 337
Årets ordinære avskrivninger	309 138	51 539	360 677
Økonomisk levetid	0-50 år	3-25 år	

Note 3 Transaksjoner og mellomværende med selskap i samme konsern

	2024	2023
Gjeld		
Skyldig utbytte	500 000	300 000
Sum	500 000	300 000

Tangen Trelast AS leier lokaler av Flateby Holding AS og betaler markedsleie for dette. For 2024 utgjør leiekostnaden kr 720 000.



Note 4 Skatt

Årets skattekostnad	2024	2023
Resultatført skatt på ordinært resultat:		
Betalbar skatt	286 473	118 913
Endring i utsatt skattefordel	-15 657	-24 999
Skattekostnad ordinært resultat	270 816	93 914
Skattepliktig inntekt:		
Resultat før skatt	1 231 736	434 423
Permanente forskjeller	-754	1 549
Endring i midlertidige forskjeller	71 168	113 633
Skattepliktig inntekt	1 302 151	549 605
Betalbar skatt i balansen:		
Betalbar skatt på årets resultat	286 473	120 913
Sum betalbar skatt i balansen	286 473	120 913

Skatteeffekten av midlertidige forskjeller som har gitt opphav til utsatt skatt og utsatte skattefordeler, spesifisert på typer av midlertidige forskjeller

	2024	2023	Endring
Varige driftsmidler	-423 066	-229 096	193 970
Varebeholdning	0	-50 000	-50 000
Fordringer	-951 874	-1 024 676	-72 802
Sum	-1 374 940	-1 303 772	71 168
Grunnlag for utsatt skattefordel	-1 374 940	-1 303 772	71 168
Utsatt skattefordel (22 %)	-302 487	-286 830	15 657

Note 5 Egenkapital

	Aksjekapital	Annen egenkapital	Sum egenkapital
Pr. 31.12.2023	100 000	10 835 002	10 935 002
Årets resultat		960 920	960 920
Utbytte		-500 000	-500 000
Pr 31.12.2024	100 000	11 295 922	11 395 922



Note 6 Pantstillelser og garantier

	31.12.2024	31.12.2023
Pantsikret gjeld, pantstillelser og garantier		
Langsiktig gjeld til kredittinstitusjoner	945 909	1 096 416
Sum	945 909	1 096 416

Regnskapsført verdi av pantsikrede eiendeler

Varelager	12 364 502	10 960 344
Kundefordringer	4 634 250	3 939 596
Sum	16 998 752	14 899 940

Det er stilt pantesikkerhet for langsiktig gjeld med totalt 2 millioner i varelager og fordringer. I tillegg er det pant i leierett fast eiendom på Nesodden med kr 500 000.

Note 7 Kundefordringer

	2024	2023
Kundefordringer til pålydende	3 909 525	3 579 596
Reklassifisering mellom kunder og leverandører	1 724 725	1 460 000
Avsetning til tap	-1 000 000	-1 100 000
Balansført verdi av kundefordringer 31.12	4 634 250	3 939 596
Endring i avsetning til tap	-100 000	-200 000
Realiserte tap	24 100	277 418
Innkomet på tidligere avskrevne fordringer	-32 113	-40 205
Sum resultatførte tap på krav	-108 013	37 213

Kostnadsført tap er klassifisert som annen driftskostnad i regnskapet.

Note 8 Aksjonærer

AKSJEKAPITALEN I TANGEN TRELAST AS PR. 31.12 BESTÅR AV:

	Antall	Pålydende	Bokført
Ordinære aksjer	100	1 000,0	100 000
Sum	100		100 000

EIERSTRUKTUR

De største aksjonærene i % pr. 31.12 var:

	Ordinære	Eierandel	Stemmeandel
Flateby Holding AS	100	100,0	100,0



Note 9 Fordringer og gjeld

	2024
Fordringer med forfall > 1 år	0
Langsiktig gjeld med forfall >5 år	945 909

Første års avdrag på langsiktig gjeld er klassifisert som kortsiktig gjeld til kredittinstitusjoner.