



ÅRSREGNSKAPET FOR REGNSKAPSÅRET 2020 - GENERELL INFORMASJON

Enheten

Organisasjonsnummer: 991 762 086
Organisasjonsform: Aksjeselskap
Foretaksnavn: MORTEN AARSTAD INVEST AS
Forretningsadresse: Løvsetvegen 6
7224 MELHUS

Regnskapsår

Årsregnskapets periode: 01.01.2020 - 31.12.2020

Konsern

Morselskap i konsern: Nei

Regnskapsregler

Regler for små foretak benyttet: Ja
Benyttet ved utarbeidelsen av årsregnskapet til selskapet: Regnskapslovens alminnelige regler

Årsregnskapet fastsatt av kompetent organ

Bekreftet av representant for selskapet: Morten Aarstad
Dato for fastsettelse av årsregnskapet: 22.07.2021

Grunnlag for avgivelse

År 2020: Årsregnskapet er elektronisk innlevert
År 2019: Tall er hentet fra elektronisk innlevert årsregnskap fra 2020

Det er ikke krav til at årsregnskapet m.v. som sendes til Regnskapsregisteret er undertegnet. Kontrollen på at dette er utført ligger hos revisor/enhetens øverste organ. Sikkerheten ivaretas ved at innsender har rolle/rettighet for innsending av årsregnskapet via Altinn, og ved at det bekreftes at årsregnskapet er fastsatt av kompetent organ.

Brønnøysundregistrene, 30.06.2022



Resultatregnskap

Beløp i: NOK	Note	2020	2019
RESULTATREGNSKAP			
Inntekter			
Annen driftsinntekt		276 000	264 000
Sum inntekter		276 000	264 000
Kostnader			
Lønnskostnad	3	57 050	57 050
Annen driftskostnad	3	141 195	110 531
Sum kostnader		198 245	167 581
Driftsresultat		77 755	96 419
Finansinntekter og finanskostnader			
Annen renteinntekt		209 534	107 907
Annen finansinntekt		155 172	287 400
Verdiøkning markedsbaserte omløpsmidler		15	148 164
Sum finansinntekter		364 721	543 471
Verdireduksjon markedsbaserte omløpsmidler		148 164	74 499
Annen rentekostnad		93	74
Annen finanskostnad			17 000
Sum finanskostnader		148 257	91 573
Netto finans		216 464	451 898
Ordinært resultat før skattekostnad		294 220	548 316
Skattekostnad på ordinært resultat	5	63 355	47 009
Ordinært resultat etter skattekostnad		230 865	501 307
Årsresultat		230 865	501 307
Årsresultat etter minoritetsinteresser		230 865	501 307
Totalresultat		230 865	501 307
Overføringer og disponeringer			



Resultatregnskap

Beløp i: NOK	Note	2020	2019
Ordinært utbytte			1 500 000
Avsatt til annen egenkapital		230 865	
Overført fra annen egenkapital			-998 693
Sum overføringer og disponeringer		230 865	501 307



Balanse

Beløp i: NOK	Note	2020	2019
BALANSE - EIENDELER			
Anleggsmidler			
Immaterielle eiendeler			
Varige driftsmidler			
Tomter, bygninger o.a. fast eiendom	4	7 190 144	7 190 144
Sum varige driftsmidler	4	7 190 144	7 190 144
Finansielle anleggsmidler			
Investeringer i tilknyttet selskap	2	39 846	39 846
Sum finansielle anleggsmidler		39 846	39 846
Sum anleggsmidler		7 229 990	7 229 990
Omløpsmidler			
Varer			
Fordringer			
Andre kortsiktige fordringer			344 519
Sum fordringer			344 519
Investeringer			
Markedsbaserte aksjer	2	573	8 131 164
Sum investeringer		573	8 131 164
Bankinnskudd, kontanter og lignende			
Bankinnskudd, kontanter o.l.		8 191 734	978 027
Sum bankinnskudd, kontanter og lignende		8 191 734	978 027
Sum omløpsmidler		8 192 307	9 453 711
SUM EIENDELER		15 422 298	16 683 701

BALANSE - EGENKAPITAL OG GJELD



Balanse

Beløp i: NOK	Note	2020	2019
Egenkapital			
Innskutt egenkapital			
Aksjekapital	1	236 800	236 800
Overkurs		1 369	1 369
Sum innskutt egenkapital		238 169	238 169
Opptjent egenkapital			
Annen egenkapital		15 064 605	14 833 741
Sum opptjent egenkapital		15 064 605	14 833 741
Sum egenkapital	6	15 302 774	15 071 910
Gjeld			
Langsiktig gjeld			
Utsatt skatt	5	13 693	19 013
Sum avsetninger for forpliktelser		13 693	19 013
Annen langsiktig gjeld			
Øvrig langsiktig gjeld		1 373	1 373
Sum annen langsiktig gjeld		1 373	1 373
Sum langsiktig gjeld		15 066	20 386
Kortsiktig gjeld			
Betalbar skatt	5	68 675	56 123
Utbytte			1 500 000
Annen kortsiktig gjeld		35 782	35 282
Sum kortsiktig gjeld		104 457	1 591 405
Sum gjeld		119 523	1 611 791
SUM EGENKAPITAL OG GJELD		15 422 298	16 683 701



Brønnøysundregistrene

ÅRSREGNSKAP FOR REGNSKAPSÅRET 2020 - GENERELL INFORMASJON

Journalnummer: 2021 593561

Enheten

Organisasjonsnummer: 991 762 086
Organisasjonsform: Aksjeselskap
Foretaksnavn: MORTEN AARSTAD INVEST AS
Forretningsadresse: Løvsetvegen 6
7224 MELHUS

Regnskapsår

Årsregnskapets periode: 01.01.2020 - 31.12.2020

Konsern

Morselskap i konsern: Nei

Regnskapsregler

Regler for små foretak benyttet: Ja
Benyttet ved utarbeidelsen av årsregnskapet til selskapet: Regnskapslovens alminnelige regler

Årsregnskapet fastsatt av kompetent organ

Bekreftet av representant for selskapet: Morten Aarstad
Dato for fastsettelse av årsregnskapet: 22.07.2021

Revisjon

Selskapet har besluttet at årsregnskapet ikke skal revideres: Ja
Årsregnskapet er utarbeidet av ekstern autorisert regnskapsfører: Ja
Ekstern autorisert regnskapsfører har i løpet av regnskapsåret bistått ved den løpende regnskapsføringen eller utført andre tjenester for selskapet enn å utarbeide årsregnskapet: Ja

Grunnlag for avgivelse

År 2020: Årsregnskap er elektronisk innlevert.
År 2019: Tall er hentet fra elektronisk innlevert årsregnskap fra 2020.

Det er ikke krav til at årsregnskapet m.v. som sendes til Regnskapsregisteret er undertegnet. Kontrollen på at dette er utført ligger hos revisor/enhetens øverste organ. Sikkerheten ivaretas ved at innsender har rolle/rettighet for innsending av årsregnskapet via Altinn, og ved at det bekreftes at årsregnskapet er fastsatt av kompetent organ.

Brønnøysundregistrene, 28.07.2021

Brønnøysundregistrene
Postadresse: Postboks 900, 8910 Brønnøysund
Telefon: 75 00 75 00
E-post: firmapost@brreg.no Internett: www.brreg.no
Organisasjonsnummer: 974 760 673



Organisasjonsnr: 991 762 086
MORTEN AARSTAD INVEST AS

RESULTATREGNSKAP

Beløp i: NOK	Note	2020	2019
RESULTATREGNSKAP			
Inntekter			
Annen driftsinntekt		276 000	264 000
Sum inntekter		276 000	264 000
Kostnader			
Lønnskostnad	3	57 050	57 050
Annen driftskostnad	3	141 195	110 531
Sum kostnader		198 245	167 581
Driftsresultat		77 755	96 419
Finansinntekter og finanskostnader			
Annen renteinntekt		209 534	107 907
Annen finansinntekt		155 172	287 400
Verdiøkning markedsbaserte omløpsmidler		15	148 164
Sum finansinntekter		364 721	543 471
Verdireduksjon markedsbaserte omløpsmidler		148 164	74 499
Annen rentekostnad		93	74
Annen finanskostnad			17 000
Sum finanskostnader		148 257	91 573
Netto finans		216 464	451 898
Ordinært resultat før skattekostnad			
Skattekostnad på ordinært resultat	5	63 355	47 009
Ordinært resultat etter skattekostnad		230 865	501 307
Årsresultat		230 865	501 307
Årsresultat etter minoritetsinteresser		230 865	501 307
Totalresultat		230 865	501 307
Overføringer og disponeringer			
Ordinært utbytte			1 500 000
Avsatt til annen egenkapital		230 865	
Overført fra annen egenkapital			-998 693



Sum overføringer og
disponeringer

230 865

501 307



Organisasjonsnr: 991 762 086
MORTEN AARSTAD INVEST AS

BALANSE

Beløp i: NOK **Note** **2020** **2019**

BALANSE - EIENDELER

Anleggsmidler Immaterielle eiendeler

Varige driftsmidler

Tomter, bygninger o.a.

fast eiendom

4

7 190 144

7 190 144

Sum varige driftsmidler

4

7 190 144

7 190 144

Finansielle anleggsmidler

Investeringer i

tilknyttet selskap

2

39 846

39 846

Sum finansielle

anleggsmidler

39 846

39 846

Sum anleggsmidler

7 229 990

7 229 990

Omløpsmidler

Varer

Fordringer

Andre kortsiktige

fordringer

344 519

Sum fordringer

344 519

Investeringer

Markedsbaserte aksjer

2

573

8 131 164

Sum investeringer

573

8 131 164

Bankinnskudd, kontanter og lignende

Bankinnskudd, kontanter o.

l.

8 191 734

978 027

Sum bankinnskudd,

kontanter og lignende

8 191 734

978 027

Sum omløpsmidler

8 192 307

9 453 711

SUM EIENDELER

15 422 298

16 683 701

BALANSE - EGENKAPITAL OG GJELD

Egenkapital

Innskutt egenkapital

Aksjekapital

1

236 800

236 800

Overkurs

1 369

1 369

Sum innskutt egenkapital

238 169

238 169



Opptjent egenkapital			
Annen egenkapital		15 064 605	14 833 741
Sum opptjent egenkapital		15 064 605	14 833 741
Sum egenkapital	6	15 302 774	15 071 910
Gjeld			
Langsiktig gjeld			
Utsatt skatt	5	13 693	19 013
Sum avsetninger for forpliktelseser		13 693	19 013
Annen langsiktig gjeld			
Øvrig langsiktig gjeld		1 373	1 373
Sum annen langsiktig gjeld		1 373	1 373
Sum langsiktig gjeld		15 066	20 386
Kortsiktig gjeld			
Betalbar skatt	5	68 675	56 123
Utbytte			1 500 000
Annen kortsiktig gjeld		35 782	35 282
Sum kortsiktig gjeld		104 457	1 591 405
Sum gjeld		119 523	1 611 791
SUM EGENKAPITAL OG GJELD		15 422 298	16 683 701



Organisasjonsnr: 991 762 086
MORTEN AARSTAD INVEST AS


NOTEOPPLYSNINGER - SELSKAP - alle poster oppgitt i hele tall


Note
3

Antall årsverk i regnskapsåret

Virksomheten har hatt følgende antall årsverk:
0.00



 Legally signed by
Maren Jektvik Aarstad
22.07.2021

 Legally signed by
Morten Olav Aarstad
24.07.2021

Årsregnskap 2020

Morten Aarstad Invest AS

Resultatregnskap
Balanse
Noter til regnskapet

Org.nr.: 991 762 086



Legally signed by
Maren Jektvik Aarstad
22.07.2021

Legally signed by
Morten Olav Aarstad
24.07.2021

Resultatregnskap			
Morten Aarstad Invest AS			
	Note	2020	2019
Driftsinntekter og driftskostnader			
Annen driftsinntekt		276 000	264 000
Sum driftsinntekter		276 000	264 000
Lønnskostnad	3	57 050	57 050
Annen driftskostnad	3	141 195	110 531
Sum driftskostnader		198 245	167 581
Driftsresultat		77 755	96 419
Finansinntekter og finanskostnader			
Annen renteinntekt		209 534	107 907
Annen finansinntekt		155 172	287 400
Verdøkning markedsbaserte omløpsmidler		15	148 164
Verdireduksjon markedsbaserte omløpsmidler		148 164	74 499
Annen rentekostnad		93	74
Annen finanskostnad		0	17 000
Resultat av finansposter		216 464	451 898
Ordinært resultat før skattekostnad		294 220	548 316
Skattekostnad på ordinært resultat	5	63 355	47 009
Ordinært resultat		230 865	501 307
Årsresultat		230 865	501 307
Overføringer			
Avsatt til utbytte		0	1 500 000
Avsatt til annen egenkapital		230 865	0
Overført fra annen egenkapital		0	998 693
Sum overføringer		230 865	501 307

Morten Aarstad Invest AS

Side 2




Legally signed by
Maren Jektvik Aarstad
22.07.2021

Legally signed by
Morten Olav Aarstad
24.07.2021


Balanse			
Morten Aarstad Invest AS			
Eiendeler	Note	2020	2019
Anleggsmidler			
Tomter, bygninger o.a. fast eiendom	4	7 190 144	7 190 144
Sum varige driftsmidler	4	7 190 144	7 190 144
Finansielle anleggsmidler			
Aksjer Trønder-Sveis AS	2	39 846	39 846
Sum finansielle anleggsmidler		39 846	39 846
Sum anleggsmidler		7 229 990	7 229 990
Omløpsmidler			
Fordringer			
Andre kortsiktige fordringer		0	344 519
Sum fordringer		0	344 519
Investeringer			
Markedsbaserte aksjer	2	573	8 131 164
Sum investeringer		573	8 131 164
Bankinnskudd, kontanter o.l.		8 191 734	978 027
Sum omløpsmidler		8 192 307	9 453 711
Sum eiendeler		15 422 298	16 683 701

Morten Aarstad Invest AS

Side 3



Legally signed by
Maren Jektvik Aarstad
22.07.2021



Legally signed by
Morten Olav Aarstad
24.07.2021

Balanse			
Morten Aarstad Invest AS			
Egenkapital og gjeld	Note	2020	2019
Innskutt egenkapital			
Aksjekapital	1	236 800	236 800
Overkurs		1 369	1 369
Sum innskutt egenkapital		238 169	238 169
Opptjent egenkapital			
Annen egenkapital		15 064 605	14 833 741
Sum opptjent egenkapital		15 064 605	14 833 741
Sum egenkapital	6	15 302 774	15 071 910
Gjeld			
Avsetning for forpliktelser			
Utsatt skatt	5	13 693	19 013
Sum avsetning for forpliktelser		13 693	19 013
Annen langsiktig gjeld			
Øvrig langsiktig gjeld		1 373	1 373
Sum annen langsiktig gjeld		1 373	1 373
Kortsiktig gjeld			
Betalbar skatt	5	68 675	56 123
Utbytte		0	1 500 000
Annen kortsiktig gjeld		35 782	35 282
Sum kortsiktig gjeld		104 457	1 591 405
Sum gjeld		119 523	1 611 791
Sum egenkapital og gjeld		15 422 298	16 683 701
Melhus, 21.07.2021 Styret i Morten Aarstad Invest AS			
_____ Maren Aarstad styreleder		_____ Morten Aarstad styremedlem/daglig leder	
Morten Aarstad Invest AS		Side 4	



Regnskapsprinsipper

I årsregnskapet er alle poster verdsatt og periodisert i overensstemmelse med regnskapslovens bestemmelser og reglene som følger av god regnskapsskikk for små foretak.

Legally signed by
Maren Jektvik Aarstad
22.07.2021

Legally signed by
Morten Olav Aarstad
24.07.2021

Hovedregel for vurdering og klassifisering av eiendeler og gjeld

Eiendeler bestemt til varig eie eller bruk er klassifisert som anleggsmidler. Andre eiendeler er klassifisert som omløpsmidler. Fordringer som skal tilbakebetales innen et år er uansett klassifisert som omløpsmidler. Ved klassifisering av kortsiktig og langsiktig gjeld er analoge kriterier lagt til grunn.

Anleggsmidler vurderes til anskaffelseskost, men nedskrives til virkelig verdi når verdifallet forventes ikke å være forbigående. Anleggsmidler med begrenset økonomisk levetid avskrives planmessig. Langsiktig gjeld balanseføres til nominelt mottatt beløp på etableringstidspunktet. Langsiktig gjeld oppskrives ikke til virkelig verdi som følge av renteendring.

Omløpsmidler vurderes til laveste av anskaffelseskost og virkelig verdi. Kortsiktig gjeld balanseføres til nominelt mottatt beløp på etableringstidspunktet. Kortsiktig gjeld oppskrives til virkelig verdi som følge av renteendring.

Enkelte poster er vurdert etter andre regler og redegjøres for nedenfor.

Anleggsaksjer

Anleggsaksjer balanseføres til anskaffelseskost. Investeringene blir nedskrevet til virkelig verdi dersom verdifallet ikke er forbigående. Mottatt utbytte og andre overskuddsutdelinger fra selskapene inntektføres som annen finansinntekt.

Omløpsaksjer

Omløpsaksjer vurderes til virkelig verdi på balansedagen.

Note 1 Antall aksjer, aksjeeiere m.v.

Aksjekapitalen i Morten Aarstad Invest AS pr. 31.12. består av:

	Antall	Pålydende	Bokført
Ordinære aksjer	592	400,00	236 800
Sum	592		236 800

Aksjekapitalen består av kun en aksjeklasse. Hver aksje gir samme stemmerett.

Eierstruktur

Aksjonærer i % pr. 31.12. var:

	Ordinære	Eierandel
Morten Aarstad	592	100,0
Totalt antall aksjer	592	100,0

Aksjer eiet av medlemmer i styret og daglig leder:

Navn	Verv	Ordinære
Morten Aarstad	styremedlem / daglig leder	592



Legally signed by
Maren Jektvik Aarstad
22.07.2021

Legally signed by
Morten Olav Aarstad
24.07.2021

Note 2 Aksjetabell

	Eier- andel	Anskaffelses kost	Balansført verdi	Markeds verdi
Anleggsmidler				
Trønder-Sveis AS	30,0 %	39 846	39 846	
Sum		39 846	39 846	
Omløpsmidler				
Danske Invest Norsk Kort Obligasjon, klasse NOK I		559	573	573
Sum		559	573	573
Trønder-Sveis AS				
	Årsresultat	Egenkapital		
	1 726 348	4 409 483		

Note 3 Ansatte, godtgjørelser m.v.

Ytelser til ledende personer	Styre
Honorar	50 000
Annen godtgjørelse	0

Selskapet har ingen ansatte, og har derfor ingen plikt til å ha tjenstepensjonsordning etter lov om obligatorisk tjenstepensjon.

Kostnadsført honorar til revisor i 2020 utgjør kr 10 000 inkl. mva.

Note 4 Anleggsmidler

	Leiligheter	Sum
Anskaffelseskost pr. 01.01.20	7 190 144	7 190 144
= Anskaffelseskost 31.12.20	7 190 144	7 190 144
= Bokført verdi 31.12.20	7 190 144	7 190 144



Legally signed by
Maren Jektvik Aarstad
22.07.2021

Legally signed by
Morten Olav Aarstad
24.07.2021

Note 5 Skatt

Årets skattekostnad	2020	2019
Resultatført skatt på ordinært resultat:		
Betalbar skatt	68 675	56 123
Endring i utsatt skatt	-5 320	-9 114
Skattekostnad ordinært resultat	63 355	47 009
Skattepliktig inntekt:		
Ordinært resultat før skatt	294 220	548 316
Permanente forskjeller	2 380	-312 663
Endring i midlertidige forskjeller	15 560	19 450
Skattepliktig inntekt	312 159	255 104
Betalbar skatt i balansen:		
Betalbar skatt på årets resultat	68 675	56 123
Sum betalbar skatt i balansen	68 675	56 123

Skatteeffekten av midlertidige forskjeller som har gitt opphav til utsatt skatt og utsatte skattefordeler, spesifisert på typer av midlertidige forskjeller

	2020	2019	Endring
Gevinst – og tapskonto	62 239	77 799	15 560
Sum	62 239	77 799	15 560
Inntektsført avsatt utbytte	0	8 622	8 622
Grunnlag for utsatt skatt	62 239	86 421	24 182
Utsatt skatt (22 %)	13 693	19 013	5 320

Note 6 Egenkapital

	Aksje- kapital	Overkurs	Annen Egenkapital	Sum
Pr. 01.01.2020	236 800	1 369	14 833 741	15 071 910
Årets resultat			230 865	230 865
Pr. 31.12.2020	236 800	1 369	15 064 605	15 302 774