



ÅRSREGNSKAPET FOR REGNSKAPSÅRET 2024 - GENERELL INFORMASJON

Enheten

Organisasjonsnummer: 919 550 015
Organisasjonsform: Aksjeselskap
Foretaksnavn: AS TRANSPORT & TOLLSERVICE
Forretningsadresse: Gjellebekkstubben 29
3420 LIERSKOGEN

Regnskapsår

Årsregnskapets periode: 01.01.2024 - 31.12.2024

Konsern

Morselskap i konsern: Ja
Konsernregnskap lagt ved: Nei

Regnskapsregler

Regler for små foretak benyttet: Ja
Benyttet ved utarbeidelsen av årsregnskapet til selskapet: Regnskapslovens alminnelige regler

Årsregnskapet fastsatt av kompetent organ

Bekreftet av representant for selskapet: Bjørn Bernhard Rønning
Dato for fastsettelse av årsregnskapet: 12.05.2025

Grunnlag for avgivelse

År 2024: Årsregnskapet er elektronisk innlevert
År 2023: Tall er hentet fra elektronisk innlevert årsregnskap fra 2024

Det er ikke krav til at årsregnskapet m.v. som sendes til Regnskapsregisteret er undertegnet. Kontrollen på at dette er utført ligger hos revisor/enhetens øverste organ. Sikkerheten ivaretas ved at innsender har rolle/rettighet for innsending av årsregnskapet via Altinn, og ved at det bekreftes at årsregnskapet er fastsatt av kompetent organ.

Brønnøysundregistrene, 16.07.2025



Resultatregnskap

Beløp i: NOK	Note	2024	2023
RESULTATREGNSKAP			
Inntekter			
Annen driftsinntekt		934 631	814 530
Sum inntekter		934 631	814 530
Kostnader			
Lønnskostnad	2	73 451	58 876
Annen driftskostnad		64 099	60 681
Sum kostnader		137 550	119 556
Driftsresultat		797 081	694 974
Finansinntekter og finanskostnader			
Annen renteinntekt		621	300 000
Sum finansinntekter		621	300 000
Annen rentekostnad		818 115	742 057
Sum finanskostnader		818 115	742 057
Netto finans		-817 494	-442 057
Resultat før skattekostnad		-20 413	252 916
Skattekostnad på resultat	3		55 802
Årsresultat		-20 413	197 114
Årsresultat etter minoritetsinteresser		-20 413	197 114
Totalresultat		-20 413	197 114
Overføringer og disponeringer			
Avsatt til annen egenkapital			197 114
Overført fra annen egenkapital		-20 413	
Sum overføringer og disponeringer		-20 413	197 114



Balanse

Beløp i: NOK	Note	2024	2023
BALANSE - EIENDELER			
Anleggsmidler			
Immaterielle eiendeler			
Varige driftsmidler			
Tomter, bygninger o.a. fast eiendom	4, 5	2 036 922	2 036 922
Sum varige driftsmidler		2 036 922	2 036 922
Finansielle anleggsmidler			
Investering i datterselskap	6	12 005 000	12 005 000
Lån til foretak i samme konsern	6, 7	322 915	322 915
Investeringer i aksjer og andeler	6	150 000	150 000
Sum finansielle anleggsmidler		12 477 915	12 477 915
Sum anleggsmidler		14 514 837	14 514 837
Omløpsmidler			
Varer			
Bankinnskudd, kontanter og lignende			
Bankinnskudd		224 503	151 703
Sum bankinnskudd, kontanter og lignende		224 503	151 703
Sum omløpsmidler		224 503	151 703
SUM EIENDELER		14 739 339	14 666 539
BALANSE - EGENKAPITAL OG GJELD			
Egenkapital			
Innskutt egenkapital			
Aksjekapital	8	539 600	539 600
Sum innskutt egenkapital		539 600	539 600
Opptjent egenkapital			



Balanse

Beløp i: NOK	Note	2024	2023
Annen egenkapital		1 698 473	1 718 886
Sum opptjent egenkapital		1 698 473	1 718 886
Sum egenkapital	8	2 238 073	2 258 486
Gjeld			
Langsiktig gjeld			
Annen langsiktig gjeld			
Gjeld til kredittinstitusjoner	5	8 212 271	8 323 695
Øvrig langsiktig gjeld	6	4 243 881	3 863 592
Sum annen langsiktig gjeld		12 456 152	12 187 287
Sum langsiktig gjeld		12 456 152	12 187 287
Kortsiktig gjeld			
Leverandørgjeld		18 750	
Betalbar skatt	3		22 234
Skyldig offentlige avgifter			6 820
Annen kortsiktig gjeld		26 364	191 712
Sum kortsiktig gjeld		45 114	220 766
Sum gjeld		12 501 266	12 408 053
SUM EGENKAPITAL OG GJELD		14 739 339	14 666 539



Brønnøysundregistrene

ÅRSREGNSKAP FOR REGNSKAPSÅRET 2024 - GENERELL INFORMASJON

Journalnummer: 2025 674260

Enheten

Organisasjonsnummer: 919 550 015
Organisasjonsform: Aksjeselskap
Foretaksnavn: AS TRANSPORT & TOLLSERVICE
Forretningsadresse: Gjellebekkstubben 29
3420 LIERSKOGEN

Regnskapsår

Årsregnskapets periode: 01.01.2024 - 31.12.2024

Konsern

Morselskap i konsern: Ja
Konsernregnskap lagt ved: Nei

Regnskapsregler

Regler for små foretak benyttet: Ja
Benyttet ved utarbeidelsen av
årsregnskapet til selskapet: Regnskapslovens alminnelige regler

Årsregnskapet fastsatt av kompetent organ

Bekreftet av representant for selskapet: Bjørn Bernhard Rønning
Dato for fastsettelse av årsregnskapet: 12.05.2025

Revisjon

Selskapet har besluttet at årsregnskapet
ikke skal revideres: Ja

Grunnlag for avgivelse

År 2024: Årsregnskap er elektronisk innlevert.
År 2023: Tall er hentet fra elektronisk innlevert årsregnskap fra 2024.

Det er ikke krav til at årsregnskapet m.v. som sendes til Regnskapsregisteret er undertegnet. Kontrollen på at dette er utført ligger hos revisor/enhetens øverste organ. Sikkerheten ivaretas ved at innsender har rolle/rettighet for innsending av årsregnskapet via Altinn, og ved at det bekreftes at årsregnskapet er fastsatt av kompetent organ.

Brønnøysundregistrene, 15.07.2025



Organisasjonsnr: 919 550 015
AS TRANSPORT & TOLLSERVICE

RESULTATREGNSKAP

Beløp i: NOK	Note	2024	2023
RESULTATREGNSKAP			
Inntekter			
Annen driftsinntekt		934 631	814 530
Sum inntekter		934 631	814 530
Kostnader			
Lønnskostnad	2	73 451	58 876
Annen driftskostnad		64 099	60 681
Sum kostnader		137 550	119 556
Driftsresultat		797 081	694 974
Finansinntekter og finanskostnader			
Annen renteinntekt		621	300 000
Sum finansinntekter		621	300 000
Annen rentekostnad		818 115	742 057
Sum finanskostnader		818 115	742 057
Netto finans		-817 494	-442 057
Resultat før skattekostnad		-20 413	252 916
Skattekostnad på resultat	3		55 802
Årsresultat		-20 413	197 114
Årsresultat etter minoritetsinteresser		-20 413	197 114
Totalresultat		-20 413	197 114
Overføringer og disponeringer			
Avsatt til annen egenkapital			197 114
Overført fra annen egenkapital		-20 413	
Sum overføringer og disponeringer		-20 413	197 114



Organisasjonsnr: 919 550 015
AS TRANSPORT & TOLLSERVICE

BALANSE

Beløp i: NOK	Note	2024	2023
--------------	------	------	------

BALANSE - EIENDELER

Anleggsmidler Immaterielle eiendeler

Varige driftsmidler

Tomter, bygninger o.a.

fast eiendom

4, 5

2 036 922

2 036 922

Sum varige driftsmidler

2 036 922

2 036 922

Finansielle anleggsmidler

Investering i datterselskap

6

12 005 000

12 005 000

Lån til foretak i samme

konsern

6, 7

322 915

322 915

Investeringer i aksjer og

andeler

6

150 000

150 000

Sum finansielle

anleggsmidler

12 477 915

12 477 915

Sum anleggsmidler

14 514 837

14 514 837

Omløpsmidler

Varer

Bankinnskudd, kontanter og lignende

Bankinnskudd

224 503

151 703

Sum bankinnskudd,

kontanter og lignende

224 503

151 703

Sum omløpsmidler

224 503

151 703

SUM EIENDELER

14 739 339

14 666 539

BALANSE - EGENKAPITAL OG GJELD

Egenkapital

Innskutt egenkapital

Aksjekapital

8

539 600

539 600

Sum innskutt egenkapital

539 600

539 600

Opptjent egenkapital

Annen egenkapital

1 698 473

1 718 886

Sum opptjent egenkapital

1 698 473

1 718 886

Sum egenkapital

8

2 238 073

2 258 486

Gjeld



Langsiktig gjeld			
Annen langsiktig gjeld			
Gjeld til			
kredittinstitusjoner	5	8 212 271	8 323 695
Øvrig langsiktig gjeld	6	4 243 881	3 863 592
Sum annen langsiktig gjeld		12 456 152	12 187 287
Sum langsiktig gjeld		12 456 152	12 187 287
Kortsiktig gjeld			
Leverandørgjeld		18 750	
Betalbar skatt	3		22 234
Skyldig offentlige avgifter			6 820
Annen kortsiktig gjeld		26 364	191 712
Sum kortsiktig gjeld		45 114	220 766
Sum gjeld		12 501 266	12 408 053
SUM EGENKAPITAL OG GJELD		14 739 339	14 666 539



Organisasjonsnr: 919 550 015
AS TRANSPORT & TOLLSERVICE

NOTEOPPLYSNINGER - SELSKAP - alle poster oppgitt i hele tall

Note
2

Antall årsverk i regnskapsåret
0.00

Sum Beløp

Balanseført verdi 31.12. Varige driftsmidler Immaterielle eiend.

Konsernregnskap

Morselskapet sitt navn

Forretningskontor for morselskapet

Begrunnelse for at datterselskap er utelatt fra konsolideringen

Samlet beløp - tilknyttet selskap Årets Fjorårets

Samlet beløp - foretak i samme konsern Årets Fjorårets

Samlet beløp - foretak i samme konsern Årets Fjorårets

Samlet beløp - felles kontrollert virksomhet Årets Fjorårets

Pantstillelse Beløp

Beholdning av egne aksjer Antall Pålydende Andel av aksjek.



Årsregnskap 2024

AS Transport & Tollservice

Resultatregnskap
Balanse
Noter til årsregnskapet

Org.nr.: 919 550 015



Resultatregnskap			
AS Transport & Tollservice			
Driftsinntekter og driftskostnader	Note	2023	2023
Annen driftsinntekt		934 631	814 530
Sum driftsinntekter		<u>934 631</u>	<u>814 530</u>
Lønnskostnad	2	73 451	58 876
Annen driftskostnad		64 099	60 681
Sum driftskostnader		<u>137 550</u>	<u>119 556</u>
Driftsresultat		<u>797 081</u>	<u>694 974</u>
Finansinntekter og finanskostnader			
Annen renteinntekt		621	300 000
Annen rentekostnad		818 115	742 057
Resultat av finansposter		<u>-817 494</u>	<u>-442 057</u>
Resultat før skattekostnad		-20 413	252 916
Skattekostnad på resultat	3	0	55 802
Resultat		<u>-20 413</u>	<u>197 114</u>
Årsresultat		<u>-20 413</u>	<u>197 114</u>
Overføringer			
Avsatt til annen egenkapital		0	197 114
Overført fra annen egenkapital		20 413	0
Sum overføringer		<u>-20 413</u>	<u>197 114</u>





Balanse			
AS Transport & Tollservice			
Eiendeler	Note	2023	2023
Anleggsmidler			
Varige driftsmidler			
Tomter, bygninger o.a. fast eiendom	4, 5	2 036 922	2 036 922
Sum varige driftsmidler		<u>2 036 922</u>	<u>2 036 922</u>
Finansielle driftsmidler			
Investeringer i datterselskap	6	12 005 000	12 005 000
Lån til foretak i samme konsern	6, 7	322 915	322 915
Investeringer i aksjer og andeler	6	150 000	150 000
Sum finansielle anleggsmidler		<u>12 477 915</u>	<u>12 477 915</u>
Sum anleggsmidler		<u>14 514 837</u>	<u>14 514 837</u>
Omløpsmidler			
Bankinnskudd		224 503	151 703
Sum omløpsmidler		<u>224 503</u>	<u>151 703</u>
Sum eiendeler		<u>14 739 339</u>	<u>14 666 539</u>




Balanse			
AS Transport & Tollservice			
	Note	2023	2023
Egenkapital og gjeld			
Innskutt egenkapital			
Aksjekapital	8	539 600	539 600
Sum innskutt egenkapital		<u>539 600</u>	<u>539 600</u>
Opptjent egenkapital			
Annen egenkapital		1 698 473	1 718 886
Sum opptjent egenkapital		<u>1 698 473</u>	<u>1 718 886</u>
Sum egenkapital	8	<u>2 238 073</u>	<u>2 258 486</u>
Gjeld			
Annen langsiktig gjeld			
Gjeld til kredittinstitusjoner	5	8 212 271	8 323 695
Øvrig langsiktig gjeld	6	4 243 881	3 863 592
Sum annen langsiktig gjeld		<u>12 456 152</u>	<u>12 187 287</u>
Kortsiktig gjeld			
Leverandørgjeld		18 750	0
Betalbar skatt	3	0	22 234
Skyldig offentlige avgifter		0	6 820
Annen kortsiktig gjeld		26 364	191 712
Sum kortsiktig gjeld		<u>45 114</u>	<u>220 766</u>
Sum gjeld		<u>12 501 266</u>	<u>12 408 053</u>
Sum egenkapital og gjeld		<u>14 739 339</u>	<u>14 666 539</u>

Lier, 12.05.2025
Styret i AS Transport & Tollservice


Bjørn Bernhard Rønning
Styreleder/daglig leder


Beate Rønning-Olsen
Styremedlem


Kristin Buntz
Styremedlem

AS Transport & Tollservice Side 4



AS Transport og Tollservice - Noter til regnskapet

NOTE 1: REGNSKAPSPRINSIPPER OG VIRKNING AV PRINSIPPENDRINGER

Regnskapet er utarbeidet i overensstemmelse med regnskapsloven og god regnskapsskikk for små foretak.

Klassifisering og vurdering av balanseposter

Eiendeler bestemt for varig eie eller bruk er klassifisert som anleggsmidler. Eiendeler som er knyttet til varekretsløp er klassifisert som omløpsmidler. Fordringer klassifiseres som omløpsmidler hvis de ikke skal tilbakebetales i løpet av ett år etter balansedagen. For gjeld er analoge kriterier lagt til grunn.

Omløpsmidler vurderes til laveste av anskaffelseskost og virkelig verdi. Kortsiktig gjeld balanseføres til nominelt beløp på etableringstidspunktet.

Anleggsmidler vurderes til anskaffelseskost. Varige anleggsmidler som har begrenset levetid, avskrives lineært over forventet økonomisk levetid. Anleggsmidlene nedskrives til virkelig verdi ved verdifall som ikke forventes å være forbigående. Langsiktig gjelde i norske kroner balanseføres til nominelt beløp på etableringstidspunktet.

Fordringer

Kundefordringer og andre fordringer er oppført i balansen til pålydende med fradrag for påregnelig tap. Avsetning for tap gjøres på grunnlag en individuell vurdering av de enkelte fordringene. I tillegg gjøres det for øvrige kundefordringer en uspesifisert avsetning for å dekke antatt tap.

Varige driftsmidler

Varige driftsmidler er oppført til opprinnelig anskaffelseskost med fradrag for akkumulerte ordinære avskrivninger. Ordinære avskrivninger er beregnet lineært over driftsmidlenes forventede økonomiske levetid.

Finansielle eiendeler

Aksjer i konsernselskaper vurderes etter kostmetoden i selskapsregnskapet. Andre aksjer og obligasjoner vurderes etter laveste verdis prinsipp.

Skatter

Skattekostnaden i resultatregnskapet omfatter både periodens betalbare skatt og endring i utsatt skatt. Utsatt skatt er beregnet med 22% på grunnlag av midlertidige forskjellen som eksisterer mellom regnskapsmessige og skattemessige verdier, samt eventuelle ligningsmessige underskudd til fremføring ved utgangen av regnskapsåret.

Netto skattefordel er ikke balanseført.

Inntektsføring

Inntektsføring av festeavgift på tomt skjer kvartalsvis i regnskapsåret (transaksjonstidspunktet)

NOTE 2: ANSATTE, GODTGJØRELSER, MV.

<u>Lønnskostnader m.m. består av:</u>	<u>2024</u>	<u>2023</u>
Lønninger	64 375	31 600
Styrehonorar	0	20 000
Arbeidsgiveravgift	9 076	7 276
Sum lønnskostnader m.m.	<u>73 451</u>	<u>58 876</u>

Selskapet har ingen fast ansatte. Lønn og honorar er til styrets leder.



AS Transport og Tollservice - Noter til regnskapet

NOTE 3: SKATTEKOSTNAD

Årets skattekostnad består av:

Ordinært resultat før skattekostnad	-20 413
Permanente forskjeller	222
Endring midlertidige forskjeller	20 191
Grunnlag betalbar skatt	<u>0</u>
Betalbar skatt på årets ordinære resultat	0
Endring utsatt skatt	4 442
Endring utsatt skattefordel som ikke er regnskapsført	<u>-4 442</u>
Netto skattekostnad i resultatregnskapet	<u>0</u>

Midlertidige forskjeller, underskudd til fremføring og beregning av utsatt skatt:

Midlertidig forskjeller knyttet til:	31.12.2024	31.12.2023	Endring
Anleggsmidler	-10 766	-10 766	0
Framførbart underskudd	20 191	0	20 191
Grunnlag utsatt skatt	9 425	-10 766	20 191
Utsatt skattefordel 22% (ikke balanseført)	<u>2 074</u>	<u>-2 369</u>	<u>4 442</u>

Alle midlertidige forskjeller kan utlignes og dette er gjennomført i beregningen av utsatt skatt. Utsatt skattefordel er ikke resultat- eller balanseført.

NOTE 4: VARIGE DRIFTSMIDLER

Driftsmidler består av en tomt med en historisk kostpris på kr 2 036 922.

NOTE 5: PANTSTILLELSER

	2024	2023
Av selskapets bokførte gjeld er sikret ved pant o.l.	<u>8 212 271</u>	<u>8 323 695</u>
Den bokførte verdi av eiendeler stillet som sikkerhet for denne gjeld er:		
Tomter og bygninger	2 036 922	2 036 922
Pantobligasjonenes pålydende	<u>11 000 000</u>	<u>11 000 000</u>

NOTE 6: KONSERN, TILKNYTTET SELSKAP M.V.

AS Transport & Tollservice har eierandeler i følgende selskaper:

	Anskaffelses- tidspunkt	Forretnings- kontor	Aksje	Eierandel
Norwegian Well AS	05.10.2016	Lier	Prefeanse	100%
			Ordinær	0%
Connor AS	01.10.2007	Oslo	Ordinær	30%

Investeringene er regnskapsført etter kostmetoden.

Morselskapet Hamburg AS, som har forretningskontor i Lier kommune, utarbeider ikke konsernregnskap.



AS Transport og Tollservice - Noter til regnskapet

Mellomværende med konsernselskap	2024	2023
Langsiktig fordring Norwegian Well (datterselskap)	322 915	322 915
Sum lån til foretak i samme konsern	322 915	322 915
Langsiktig gjeld Top Log Cargo Group AS (søsterselskap)	3 998 817	3 863 592
Langsiktig gjeld til mor- og søsterselskap (konsernbidrag)	245 063	152 580
Sum langsiktig gjeld til konsernselskap	4 243 880	4 016 172

NOTE 7: LANGSIKTIGE FORDRINGER OG GJELD

	2024	2023
<u>Fordringer som forfaller mer enn 1 år etter regnskapsårets slutt:</u>		
Fordring på datterselskap (se note 6)	322 915	322 915
<u>Gjeld som forfaller mer enn 5 år etter regnskapsårets slutt:</u>		
Gjeld til kredittinstitusjoner	6 528 000	6 640 000

NOTE 8: ANTALL AKSJER, AKSJEIERE, EGENKAPITAL MV.

Selskapets aksjekapital på kr 539 600,- er fordelt på 5 396 aksjer à kr 100,- i en aksjeklasse. Alle aksjer har lik rett.

Selskapets aksjonærer	Eierandel
Hamborg Invest AS	100,0 %

Egenkapital

	Aksje- kapital	Annen egenkapital	Sum
Pr. 31.12.23	539 600	1 718 886	2 258 486
Årets resultat	0	-20 413	-20 413
Pr. 31.12.24	539 600	1 698 473	2 238 073