



## ÅRSREGNSKAPET FOR REGNSKAPSÅRET 2023 - GENERELL INFORMASJON

### Enheten

Organisasjonsnummer:	925 295 264
Organisasjonsform:	Aksjeselskap
Foretaksnavn:	HG STUBBERUD AS
Forretningsadresse:	Verkseier Furulunds vei 1 0668 OSLO

### Regnskapsår

Årsregnskapets periode:	01.01.2023 - 31.12.2023
-------------------------	-------------------------

### Konsern

Morselskap i konsern:	Ja
Konsernregnskap lagt ved:	Nei

### Regnskapsregler

Regler for små foretak benyttet:	Ja
Benyttet ved utarbeidelsen av årsregnskapet til selskapet:	Regnskapslovens alminnelige regler

### Årsregnskapet fastsatt av kompetent organ

Bekreftet av representant for selskapet:	Hans Gudbrand Stubberud
Dato for fastsettelse av årsregnskapet:	11.06.2024

### Grunnlag for avgivelse

År 2023: Årsregnskapet er elektronisk innlevert  
År 2022: Tall er hentet fra elektronisk innlevert årsregnskap fra 2023

*Det er ikke krav til at årsregnskapet m.v. som sendes til Regnskapsregisteret er undertegnet. Kontrollen på at dette er utført ligger hos revisor/enhetens øverste organ. Sikkerheten ivaretas ved at innsender har rolle/rettighet for innsending av årsregnskapet via Altinn, og ved at det bekreftes at årsregnskapet er fastsatt av kompetent organ.*

Brønnøysundregistrene, 10.07.2025



## Resultatregnskap

Beløp i: NOK	Note	2023	2022
<b>RESULTATREGNSKAP</b>			
<b>Inntekter</b>			
Salgsinntekt		237 600	29 891
<b>Sum inntekter</b>		<b>237 600</b>	<b>29 891</b>
<b>Kostnader</b>			
Varekostnad			22 272
Lønnskostnad	3		
Annen driftskostnad		92 393	81 967
<b>Sum kostnader</b>		<b>92 393</b>	<b>104 239</b>
<b>Driftsresultat</b>		<b>145 207</b>	<b>-74 348</b>
<b>Finansinntekter og finanskostnader</b>			
Annen renteinntekt			930
Annen finansinntekt		3 056 592	25 053
Verdiøkning markedsbaserte omløpsmidler		84 127	
<b>Sum finansinntekter</b>		<b>3 140 719</b>	<b>25 983</b>
Annen rentekostnad		31 239	10 438
Annen finanskostnad			1 119
<b>Sum finanskostnader</b>		<b>31 239</b>	<b>11 557</b>
<b>Netto finans</b>		<b>3 109 480</b>	<b>14 426</b>
<b>Ordinært resultat før skattekostnad</b>		<b>3 254 686</b>	<b>-59 922</b>
Skattekostnad på resultat	4	8 545	
<b>Ordinært resultat etter skattekostnad</b>		<b>3 246 141</b>	<b>-59 922</b>
<b>Årsresultat</b>		<b>3 246 141</b>	<b>-59 922</b>
<b>Årsresultat etter minoritetsinteresser</b>		<b>3 246 141</b>	<b>-59 922</b>
<b>Totalresultat</b>		<b>3 246 141</b>	<b>-59 922</b>
<b>Overføringer og disponeringer</b>			



## Resultatregnskap

<b>Beløp i: NOK</b>	<b>Note</b>	<b>2023</b>	<b>2022</b>
Ordinært utbytte		812 684	
Avsatt til annen egenkapital		2 433 457	
Overført fra annen egenkapital			-59 922
<b>Sum overføringer og disponeringer</b>		<b>3 246 141</b>	<b>-59 922</b>



### Balanse

Beløp i: NOK	Note	2023	2022
<b>BALANSE - EIENDELER</b>			
<b>Anleggsmidler</b>			
<b>Immaterielle eiendeler</b>			
Utsatt skattefordel	4		
<b>Finansielle anleggsmidler</b>			
Investeringer i aksjer og andeler	5		
Andre langsiktige fordringer	6	120 000	736 684
<b>Sum finansielle anleggsmidler</b>		<b>120 000</b>	<b>736 684</b>
<b>Sum anleggsmidler</b>		<b>120 000</b>	<b>736 684</b>
<b>Omløpsmidler</b>			
<b>Varer</b>			
<b>Sum varer</b>		<b>20 100</b>	<b>20 100</b>
<b>Fordringer</b>			
Kundefordringer		297 000	
Andre kortsiktige fordringer		11 084	1 346
<b>Sum fordringer</b>		<b>308 084</b>	<b>1 346</b>
<b>Investeringer</b>			
Aksjer og andeler i foretak i samme konsern	5		
Markedsbaserte aksjer	5		
Markedsbaserte obligasjoner	5		
Andre markedsbaserte finansielle instrumenter	5		
Andre finansielle instrumenter	5	2 650 719	10 000
<b>Sum investeringer</b>		<b>2 650 719</b>	<b>10 000</b>
<b>Bankinnskudd, kontanter og lignende</b>			
Bankinnskudd, kontanter o.l.		97 428	875
<b>Sum bankinnskudd, kontanter og lignende</b>		<b>97 428</b>	<b>875</b>
<b>Sum omløpsmidler</b>		<b>3 076 331</b>	<b>32 321</b>
<b>SUM EIENDELER</b>		<b>3 196 331</b>	<b>769 005</b>



### Balanse

Beløp i: NOK	Note	2023	2022
<b>BALANSE - EGENKAPITAL OG GJELD</b>			
<b>Egenkapital</b>			
<b>Innskutt egenkapital</b>			
Aksjekapital	7	30 000	30 000
Beholdning av egne aksjer	7		
Annen innskutt egenkapital		10 000	10 000
<b>Sum innskutt egenkapital</b>		<b>40 000</b>	<b>40 000</b>
<b>Opptjent egenkapital</b>			
Annen egenkapital	8	3 050 271	616 813
<b>Sum opptjent egenkapital</b>		<b>3 050 271</b>	<b>616 813</b>
<b>Sum egenkapital</b>		<b>3 090 271</b>	<b>656 813</b>
<b>Gjeld</b>			
<b>Langsiktig gjeld</b>			
Utsatt skatt	4		
<b>Annen langsiktig gjeld</b>			
Gjeld til kredittinstitusjoner	6		
Langsiktig konserngjeld	6		
<b>Sum langsiktig gjeld</b>		<b>0</b>	<b>0</b>
<b>Kortsiktig gjeld</b>			
Leverandørgjeld		40 441	956
Betalbar skatt	4	8 545	111 236
Skyldig offentlige avgifter		55 681	
Annen kortsiktig gjeld		1 394	
<b>Sum kortsiktig gjeld</b>		<b>106 060</b>	<b>112 192</b>
<b>Sum gjeld</b>		<b>106 060</b>	<b>112 192</b>
<b>SUM EGENKAPITAL OG GJELD</b>		<b>3 196 331</b>	<b>769 005</b>



## Brønnøysundregistrene

### ÅRSREGNSKAP FOR REGNSKAPSÅRET 2023 - GENERELL INFORMASJON

Journalnummer: 2024 507428

#### Enheten

Organisasjonsnummer: 925 295 264  
Organisasjonsform: Aksjeselskap  
Foretaksnavn: HG STUBBERUD AS  
Forretningsadresse: Verkseier Furulunds vei 1  
0668 OSLO

#### Regnskapsår

Årsregnskapets periode: 01.01.2023 - 31.12.2023

#### Konsern

Morselskap i konsern: Ja  
Konsernregnskap lagt ved: Nei

#### Regnskapsregler

Regler for små foretak benyttet: Ja  
Benyttet ved utarbeidelsen av  
årsregnskapet til selskapet: Regnskapslovens alminnelige regler

#### Årsregnskapet fastsatt av kompetent organ

Bekreftet av representant for selskapet: Hans Gudbrand Stubberud  
Dato for fastsettelse av årsregnskapet: 11.06.2024

#### Revisjon

Selskapet har besluttet at årsregnskapet  
ikke skal revideres: Ja  
Årsregnskapet er utarbeidet av ekstern  
autorisert regnskapsfører: Ja  
Ekstern autorisert regnskapsfører har i  
løpet av regnskapsåret bistått ved den  
løpende regnskapsføringen eller utført  
andre tjenester for selskapet enn å  
utarbeide årsregnskapet: Ja

#### Grunnlag for avgivelse

År 2023: Årsregnskap er elektronisk innlevert.  
År 2022: Tall er hentet fra elektronisk innlevert årsregnskap fra 2023.

*Det er ikke krav til at årsregnskapet m.v. som sendes til Regnskapsregisteret er undertegnet. Kontrollen på at dette er utført ligger hos revisor/enhetens øverste organ. Sikkerheten ivaretas ved at innsender har rolle/rettighet for innsending av årsregnskapet via Altinn, og ved at det bekreftes at årsregnskapet er fastsatt av kompetent organ.*

Brønnøysundregistrene, 14.06.2024

---

Brønnøysundregistrene  
Postadresse: Postboks 900, 8910 Brønnøysund  
Telefon: 75 00 75 00  
E-post: firmapost@brreg.no Internett: www.brreg.no  
Organisasjonsnummer: 974 760 673



Organisasjonsnr: 925 295 264  
HG STUBBERUD AS

## RESULTATREGNSKAP

<b>Beløp i: NOK</b>	<b>Note</b>	<b>2023</b>	<b>2022</b>
<b>RESULTATREGNSKAP</b>			
<b>Inntekter</b>			
Salgsinntekt		237 600	29 891
<b>Sum inntekter</b>		<b>237 600</b>	<b>29 891</b>
<b>Kostnader</b>			
Varekostnad			22 272
Lønnskostnad	3		
Annen driftskostnad		92 393	81 967
<b>Sum kostnader</b>		<b>92 393</b>	<b>104 239</b>
<b>Driftsresultat</b>		<b>145 207</b>	<b>-74 348</b>
<b>Finansinntekter og finanskostnader</b>			
Annen renteinntekt			930
Annen finansinntekt		3 056 592	25 053
Verdiøkning markedsbaserte omløpsmidler		84 127	
<b>Sum finansinntekter</b>		<b>3 140 719</b>	<b>25 983</b>
Annen rentekostnad		31 239	10 438
Annen finanskostnad			1 119
<b>Sum finanskostnader</b>		<b>31 239</b>	<b>11 557</b>
<b>Netto finans</b>		<b>3 109 480</b>	<b>14 426</b>
<b>Ordinært resultat før skattekostnad</b>		<b>3 254 686</b>	<b>-59 922</b>
Skattekostnad på resultat	4	8 545	
<b>Ordinært resultat etter skattekostnad</b>		<b>3 246 141</b>	<b>-59 922</b>
<b>Årsresultat</b>		<b>3 246 141</b>	<b>-59 922</b>
<b>Årsresultat etter minoritetsinteresser</b>		<b>3 246 141</b>	<b>-59 922</b>
<b>Totalresultat</b>		<b>3 246 141</b>	<b>-59 922</b>
<b>Overføringer og disponeringer</b>			
Ordinært utbytte		812 684	
Avsatt til annen egenkapital		2 433 457	
Overført fra annen egenkapital			-59 922
<b>Sum overføringer og disponeringer</b>		<b>3 246 141</b>	<b>-59 922</b>





Organisasjonsnr: 925 295 264  
HG STUBBERUD AS

## BALANSE

Beløp i: NOK	Note	2023	2022
<b>BALANSE - EIENDELER</b>			
<b>Anleggsmidler</b>			
<b>Immaterielle eiendeler</b>			
Utsatt skattefordel	4		
<b>Finansielle anleggsmidler</b>			
Investeringer i aksjer og andeler	5		
Andre langsiktige fordringer	6	120 000	736 684
<b>Sum finansielle anleggsmidler</b>		<b>120 000</b>	<b>736 684</b>
<b>Sum anleggsmidler</b>		<b>120 000</b>	<b>736 684</b>
<b>Omløpsmidler</b>			
<b>Varer</b>			
Sum varer		20 100	20 100
<b>Fordringer</b>			
Kundefordringer		297 000	
Andre kortsiktige fordringer		11 084	1 346
<b>Sum fordringer</b>		<b>308 084</b>	<b>1 346</b>
<b>Investeringer</b>			
Aksjer og andeler i foretak i samme konsern	5		
Markedsbaserte aksjer	5		
Markedsbaserte obligasjoner	5		
Andre markedsbaserte finansielle instrumenter	5		
Andre finansielle instrumenter	5	2 650 719	10 000
<b>Sum investeringer</b>		<b>2 650 719</b>	<b>10 000</b>
<b>Bankinnskudd, kontanter og lignende</b>			
Bankinnskudd, kontanter o. l.		97 428	875
<b>Sum bankinnskudd, kontanter og lignende</b>		<b>97 428</b>	<b>875</b>
<b>Sum omløpsmidler</b>		<b>3 076 331</b>	<b>32 321</b>
<b>SUM EIENDELER</b>		<b>3 196 331</b>	<b>769 005</b>
<b>BALANSE - EGENKAPITAL OG GJELD</b>			



<b>Egenkapital</b>			
<b>Innskutt egenkapital</b>			
Aksjekapital	7	30 000	30 000
Beholdning av egne aksjer	7		
Annen innskutt egenkapital		10 000	10 000
<b>Sum innskutt egenkapital</b>		<b>40 000</b>	<b>40 000</b>
<b>Opptjent egenkapital</b>			
Annen egenkapital	8	3 050 271	616 813
<b>Sum opptjent egenkapital</b>		<b>3 050 271</b>	<b>616 813</b>
<b>Sum egenkapital</b>		<b>3 090 271</b>	<b>656 813</b>
<b>Gjeld</b>			
<b>Langsiktig gjeld</b>			
Utsatt skatt	4		
<b>Annen langsiktig gjeld</b>			
Gjeld til kredittinstitusjoner	6		
Langsiktig konserngjeld	6		
<b>Sum langsiktig gjeld</b>		<b>0</b>	<b>0</b>
<b>Kortsiktig gjeld</b>			
Leverandørgjeld		40 441	956
Betalbar skatt	4	8 545	111 236
Skyldig offentlige avgifter		55 681	
Annen kortsiktig gjeld		1 394	
<b>Sum kortsiktig gjeld</b>		<b>106 060</b>	<b>112 192</b>
<b>Sum gjeld</b>		<b>106 060</b>	<b>112 192</b>
<b>SUM EGENKAPITAL OG GJELD</b>		<b>3 196 331</b>	<b>769 005</b>



Organisasjonsnr: 925 295 264  
HG STUBBERUD AS

NOTEOPPLYSNINGER - SELSKAP - alle poster oppgitt i hele tall

## Note

Antall årsverk i regnskapsåret  
0.00

Sum Beløp

Balanseført verdi 31.12. Varige driftsmidler Immaterielle eiend.

## Konsernregnskap

Morselskapet sitt navn

Forretningskontor for morselskapet

## Begrunnelse for at datterselskap er utelatt fra konsolideringen

Samlet beløp - tilknyttet selskap Årets Fjorårets

Samlet beløp - foretak i samme konsern Årets Fjorårets

Samlet beløp - foretak i samme konsern Årets Fjorårets

Samlet beløp - felles kontrollert virksomhet Årets Fjorårets

Pantstillelse Beløp

Beholdning av egne aksjer Antall Pålydende Andel av aksjek.



 BankID Signing  
Hans Gudbrand Stubberud  
2024-06-11

 BankID Signing  
Sirinan Panmee  
2024-06-11

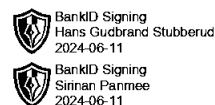


# Årsregnskap 2023 Hg Stubberud AS

Resultatregnskap  
Balanse  
Noter til regnskapet



Org.nr.: 925 295 264



## RESULTATREGNSKAP

### HG STUBBERUD AS

DRIFTSINNEKTER OG DRIFTSKOSTNADER	Note	2023	2022
Salgsinntekt		237 600	29 891
<b>Sum driftsinntekter</b>		<b>237 600</b>	<b>29 891</b>
Varekostnad		0	22 272
Annen driftskostnad		92 393	81 967
<b>Sum driftskostnader</b>		<b>92 393</b>	<b>104 239</b>
<b>Driftsresultat</b>		<b>145 207</b>	<b>-74 348</b>
<b>FINANSINNEKTER OG FINANSKOSTNADER</b>			
Annen renteinntekt		0	930
Annen finansinntekt		3 056 592	25 053
Verdiøkning markedsbaserte omløpsmidler		84 127	0
Annen rentekostnad		31 239	10 438
Annen finanskostnad		0	1 119
<b>Resultat av finansposter</b>		<b>3 109 480</b>	<b>14 426</b>
Resultat før skattekostnad		3 254 686	-59 922
Skattekostnad på resultat	4	8 545	0
<b>Årsresultat</b>		<b>3 246 141</b>	<b>-59 922</b>
<b>OVERFØRINGER</b>			
Avsatt til utbytte		812 684	0
Avsatt til annen egenkapital		2 433 457	0
Overført fra annen egenkapital		0	59 922
<b>Sum overføringer</b>		<b>3 246 141</b>	<b>-59 922</b>



### BALANSE

#### HG STUBBERUD AS

EIENDELER	Note	2023	2022
<b>ANLEGGSMIDLER</b>			
<b>IMMATERIELLE EIENDELER</b>			
<b>VARIGE DRIFTSMIDLER</b>			
<b>FINANSIELLE ANLEGGSMIDLER</b>			
Andre langsiktige fordringer	6	120 000	736 684
<b>Sum finansielle anleggsmidler</b>		<b>120 000</b>	<b>736 684</b>
<b>Sum anleggsmidler</b>		<b>120 000</b>	<b>736 684</b>
<b>OMLØPSMIDLER</b>			
Lager av varer og annen beholdning		20 100	20 100
<b>FORDRINGER</b>			
Kundefordringer		297 000	0
Andre kortsiktige fordringer		11 084	1 346
<b>Sum fordringer</b>		<b>308 084</b>	<b>1 346</b>
<b>INVESTERINGER</b>			
Andre finansielle instrumenter	5	2 650 719	10 000
<b>Sum investeringer</b>		<b>2 650 719</b>	<b>10 000</b>
Bankinnskudd, kontanter o.l.		97 428	875
<b>Sum omløpsmidler</b>		<b>3 076 331</b>	<b>32 321</b>
<b>Sum eiendeler</b>		<b>3 196 331</b>	<b>769 005</b>



## BALANSE

### HG STUBBERUD AS

EGENKAPITAL OG GJELD	Note	2023	2022
<strong>EGENKAPITAL</strong>			
<strong>INNSKUTT EGENKAPITAL</strong>			
Aksjekapital	7	30 000	30 000
Annen innskutt egenkapital		10 000	10 000
<strong>Sum innskutt egenkapital</strong>		<strong>40 000</strong>	<strong>40 000</strong>
<strong>OPPTJENT EGENKAPITAL</strong>			
Annen egenkapital	8	3 050 271	616 813
<strong>Sum opptjent egenkapital</strong>		<strong>3 050 271</strong>	<strong>616 813</strong>
<strong>Sum egenkapital</strong>		<strong>3 090 271</strong>	<strong>656 813</strong>
<strong>GJELD</strong>			
<strong>AVSETNING FOR FORPLIKTELSER</strong>			
<strong>ANNEN LANGSIKTIG GJELD</strong>			
<strong>KORTSIKTIG GJELD</strong>			
Leverandørgjeld		40 441	956
Betalbar skatt	4	8 545	111 236
Skyldig offentlige avgifter		55 681	0
Annen kortsiktig gjeld		1 394	0
<strong>Sum kortsiktig gjeld</strong>		<strong>106 060</strong>	<strong>112 192</strong>
<strong>Sum gjeld</strong>		<strong>106 060</strong>	<strong>112 192</strong>
<strong>Sum egenkapital og gjeld</strong>		<strong>3 196 331</strong>	<strong>769 005</strong>

Oslo, 11.06.2024  
Styret i Hg Stubberud AS

Hans Gudbrand Stubberud  
styreleder

Sirinan Panmee  
styremedlem



HG STUBBERUD AS

Noter 2023



## Regnskapsprinsipper

Årsregnskapet er satt opp i samsvar med regnskapsloven og NRS 8 - God regnskapsskikk for små foretak.

## DRIFTSINNTEKTER

Inntektsføring ved salg av varer skjer på leveringstidspunktet. Tjenester inntektsføres etter hvert som de leveres.

## SKATT

Skattekostnaden i resultatregnskapet omfatter både periodens betalbare skatt og endring i utsatt skatt. Utsatt skatt er beregnet med 22 % på grunnlag av de midlertidige forskjeller som eksisterer mellom regnskapsmessige og skattemessige verdier, samt ligningsmessig underskudd til fremføring ved utgangen av regnskapsåret. Skatteøkende og skattereduserende midlertidige forskjeller som reverserer eller kan reverseres i samme periode er utlignet og nettoført. Utkast skatt bokføres ikke.

## KLASSIFISERING OG VURDERING AV OMLØPSMIDLER

Omløpsmidler og kortsiktig gjeld omfatter normalt poster som forfaller til betaling innen ett år etter balansedagen, samt poster som knytter seg til varekretsløpet. Omløpsmidler vurderes til laveste verdi av anskaffelseskost og virkelig verdi.

## FORDRINGER

Kundefordringer og andre fordringer oppføres til pålydende etter fradrag for avsetning til forventet tap. Avsetning til tap gjøres på grunnlag av en individuell vurdering av de enkelte fordringene.

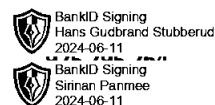
## Note 2 Fortsatt drift

Forutsetningen om fortsatt drift er lagt til grunn ved utarbeidelsen av årsregnskapet.



### HG STUBBERUD AS

#### Note 3 Lønnskostnader og antall årsverk



#### LØNNSKOSTNADER

	2023	2022
<b>Sum</b>	<b>0</b>	<b>0</b>

Selskapet har ingen ansatte, og det er ikke kostnadsført styrehonorar eller andre honorarer til nærstående parter.

#### Note 4 Skatt

Årets skattekostnad	2023	2022
Resultatført skatt på ordinært resultat:		
Betalbar skatt	8 545	0
Endring i utsatt skattefordel	0	0
<b>Skattekostnad ordinært resultat</b>	<b>8 545</b>	<b>0</b>

Skattepliktig inntekt:		
Resultat før skatt	3 254 686	-59 922
Permanente forskjeller	-3 140 046	-15 876
Anvendelse av fremførbart underskudd	-75 798	0
<b>Skattepliktig inntekt</b>	<b>38 843</b>	<b>-75 798</b>

Betalbar skatt i balansen:		
Betalbar skatt på årets resultat	8 545	0
Skyldig ilignet skatt fra tidligere år	0	111 236
<b>Sum betalbar skatt i balansen</b>	<b>8 545</b>	<b>111 236</b>

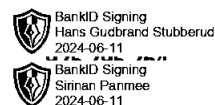
Skatteeffekten av midlertidige forskjeller som har gitt opphav til utsatt skatt og utsatte skattefordeler, spesifisert på typer av midlertidige forskjeller

	2023	2022	Endring
Akkumulert fremførbart underskudd	0	-75 798	-75 798
Inngår ikke i beregningen av utsatt skatt	0	75 798	75 798
<b>Utsatt skatt / skattefordel (22 %)</b>	<b>0</b>	<b>0</b>	<b>0</b>

I henhold til God regnskapsskikk for små foretak balanseføres ikke utsatt skattefordel.



## HG STUBBERUD AS



### Note 5 Aksjer og andeler i andre foretak m.v.

	Antall aksjer	Anskaffelses-kost	Balansført verdi	Skattemessig verdi
<b>Anleggsmidler</b>				
Møbelsenteret Ringerike AS	10	66 592	66 592	2 401 299

### Note 6 Fordringer og gjeld

	<b>2023</b>
Fordringer med forfall > 5 år	120 000

Selskapet har en fordring en ansatt som begynner 1/1-2024 kr 120.000,- Denne nedbetales 3-5 år, ved trekk i lønn, når lønn utbetales.

### Note 7 Aksjonærer

#### AKSJEKAPITALEN I HG STUBBERUD AS PR. 31.12 BESTÅR AV:

	Antall	Pålydende	Bokført
Ordinære aksjer	100	300,0	30 000
<b>Sum</b>	<b>100</b>		<b>30 000</b>

#### EIERSTRUKTUR

De største aksjonærene i % pr. 31.12 var:

	Ordinære	Eierandel	Stemmeandel
Hans Gudbrand Stubberud	100	100,0	100,0

#### AKSJER EIET AV MEDLEMMER I STYRET OG DAGLIG LEDER:

Navn	Verv	Ordinære
Hans Gudbrand Stubberud	styreleder	100
<b>Totalt antall aksjer</b>		<b>100</b>

### Note 8 Egenkapital

	Aksjekapital	Overkurs	Annen innskutt egenkapital	Annen egenkapital	Sum egenkapital
Pr. 31.12.2022	30 000	0	10 000	616 813	656 813
Årets resultat				3 246 141	3 246 141
Utbytte				-812 684	-812 684
<b>Pr 31.12.2023</b>	<b>30 000</b>	<b>0</b>	<b>10 000</b>	<b>3 050 271</b>	<b>3 090 271</b>